



ASSOCIAÇÃO NACIONAL PARA O MELHORAMENTO
DOS **BOVINOS** LEITEIROS

Publicação de Resultados 2023



Vaca Grande Campeã Nacional 2023

Eusébio Pacheco Viana



Jovem Grande Campeã Nacional 2023

Sociedade Agrícola Balazeiro do Sobrado, Lda





60 anos de história, a inspiração
para um futuro sustentável

PROLEITE

coop. agrícola prod. de leite c.r.l.



1964-2024

Cooperativa Agrícola de Produtores de Leite, C.R.L.

Tel.: 256 666 560 • Email: geral@proleite.pt
Rua do Barão, 172 • 3720-578 UL - Oliveira de Azeméis

Nota de abertura	7
Portugal	9
• Valores Globais do Contraste Leiteiro.....	10
• Valores da evolução do contraste leiteiro nos últimos 10 anos	10
• Evolução do contraste leiteiro nos últimos 10 anos.....	12
• Características das lactações.....	13
• Variação dos valores médios das lactações em função do mês do parto.....	14
• Crias identificadas	15
• Fêmeas importadas identificadas.....	15
• Vacas contrastadas com lactações terminadas e sua repartição por classes do Livro Genealógico.....	16
• Evolução da classificação morfológica em função do ano de nascimento	21
• Vacas classificadas nos últimos 6 anos – sua repartição por classes	22
• Evolução da classificação morfológica nos últimos 6 anos.....	22
• Vacas Excelentes Classificadas em 2023	24
• Explorações – TOP 100 M€T.....	28
• Explorações – TOP 100 – Leite.....	30
Artigo: Um retrato da saúde do úbere durante o período seco em Portugal nos últimos três anos – de Guadagnini, Marcello.....	33
• Explorações – TOP 100 – Matéria Gorda (MG).....	38
• Explorações – TOP 100 – Matéria Protéica (MP)	41
• Explorações – TOP 100 – Células Somáticas (CCS).....	43
• Explorações – TOP 100 – Taxa de Prenhez.....	46
• Explorações – TOP 100 – Pontuação Final (PF).....	48
• Vacas – TOP 100 – M€T	50
• Vacas – TOP 100 – Leite	52
• Vacas – TOP 100 – Matéria Gorda (MG).....	54
• Vacas – TOP 100 – Matéria Protéica (MP).....	56
• Vacas – TOP 100 – Células Somáticas (CCS).....	58
• Vacas – TOP 100 – Taxa de Prenhez.....	60
• Vacas – TOP 100 – Pontuação Final (PF).....	62
• As 100 melhores explorações classificadas morfológicamente (cinco ou mais vacas)	64
• Vacas – TOP 50 – Produção de leite – Primíparas.....	66
• Vacas – TOP 50 – Produção de leite – Multíparas.....	67
• Vacas – TOP 50 – Produção de matéria útil – Primíparas.....	68
• Vacas – TOP 50 – Produção de matéria útil – Multíparas.....	69
• As 50 explorações com as produções de leite mais elevadas em 305 dias – Até 50 vacas secas.....	70
• As 50 explorações com as produções de leite mais elevadas em 305 dias – Entre 51 e 100 vacas secas	71
• As 50 explorações com as produções de leite mais elevadas em 305 dias – Entre 101 e 200 vacas secas	72
• As 50 explorações com as produções de leite mais elevadas em 305 dias – Mais de 200 vacas secas	74
• As 100 melhores produções acumuladas das vacas – Lactações terminadas em 2023	75
• Vacas com lactações terminadas em 2023 e com produções acumuladas superiores a 75.000 Kg. de leite	77
Continente (ABNL e EABL)	79
• Valores Globais do Contraste Leiteiro.....	80
• Valores da evolução do contraste leiteiro nos últimos 10 anos	80
• Evolução do contraste leiteiro nos últimos 10 anos.....	81
• Características das lactações.....	82
• Variação dos valores médios das lactações em função do mês do parto.....	83
• Vacas – TOP 50 – Produção de leite – Primíparas.....	84
• Vacas – TOP 50 – Produção de leite – Multíparas.....	85
• Vacas – TOP 50 – Produção de matéria útil – Primíparas.....	86
• Vacas – TOP 50 – Produção de matéria útil – Multíparas.....	87

• As 50 explorações com as produções de leite mais elevadas em 305 dias – Até 50 vacas secas.....	88
• As 50 explorações com as produções de leite mais elevadas em 305 dias – Entre 51 e 100 vacas secas	89
• As 50 explorações com as produções de leite mais elevadas em 305 dias – Entre 101 e 200 vacas secas	90
• As 50 explorações com as produções de leite mais elevadas em 305 dias – Mais de 200 vacas secas	91
ABLN – Associação para o Apoio à Bovinicultura Leiteira do Norte.....	93
• Contrastadores da área de influência da ABLN.....	94
• Valores globais do contraste leiteiro	96
• Valores da evolução do contraste leiteiro nos últimos 10 anos	96
• Produções médias por Concelhos (ordenação pela produção de leite aos 305 dias)	97
• Evolução do contraste leiteiro nos últimos 10 anos.....	99
• Características das lactações.....	100
• Variação dos valores médios das lactações em função do mês do parto.....	101
• Explorações – TOP 50 – M ϵ T	102
• Explorações – TOP 50 – Leite.....	103
• Explorações – TOP 50 – Matéria Gorda (MG).....	104
• Explorações – TOP 50 – Matéria Protéica (MP).....	105
• Explorações – TOP 50 – Células Somáticas (CCS).....	106
• Explorações – TOP 50 – Taxa de Prenhez.....	107
• Explorações – TOP 50 – Pontuação Final (PF).....	108
• Vacas – TOP 50 – M ϵ T	109
• Vacas – TOP 50 – Leite	110
• Vacas – TOP 50 – Matéria Gorda (MG).....	111
• Vacas – TOP 50 – Matéria Protéica (MP).....	112
• Vacas – TOP 50 – Células Somáticas (CCS).....	113
• Vacas – TOP 50 – Taxa de Prenhez	114
• Vacas – TOP 50 – Pontuação Final (PF).....	115
• Vacas – TOP 50 – Produção de leite – Primíparas.....	116
• Vacas – TOP 50 – Produção de leite – Multíparas.....	117
• Vacas – TOP 50 – Produção de matéria útil – Primíparas.....	118
• Vacas – TOP 50 – Produção de matéria útil – Multíparas.....	119
• As 50 explorações com as produções de leite mais elevadas em 305 dias – Até 50 vacas secas.....	120
• As 50 explorações com as produções de leite mais elevadas em 305 dias – Entre 51 e 100 vacas secas	121
• As explorações com as produções de leite mais elevadas em 305 dias – Entre de 101 e 200 vacas secas	122
• As 50 explorações com as produções de leite mais elevadas em 305 dias – Mais de 200 vacas secas	123
• Médias das Explorações por Concelho.....	124
EABL – Associação para o Desenvolvimento da Estação de Apoio à Bovinicultura Leiteira	137
• Colaboradores da EABL.....	138
• Contrastadores da área de influência da EABL	138
• Valores Globais do Contraste Leiteiro	140
• Valores da evolução do contraste leiteiro nos últimos 10 anos	140
• Produções médias por Concelhos (ordenação pela produção de leite aos 305 dias)	141
• Evolução do contraste leiteiro nos últimos 10 anos.....	142
• Características das lactações.....	143
• Variação dos valores médios das lactações em função do mês do parto.....	144
• Explorações – TOP 50 – M ϵ T	145
• Explorações – TOP 50 – Leite.....	146
• Explorações – TOP 50 – Matéria Gorda (MG).....	147
• Explorações – TOP 50 – Matéria Protéica (MP).....	148
• Explorações – TOP 50 – Células Somáticas (CCS).....	156

• Explorações – TOP 50 – Taxa de Prenhez.....	157
• Explorações – TOP 50 – Pontuação Final (PF).....	158
• Vacas – TOP 50 – M€T	152
• Vacas – TOP 50 – Leite	153
• Vacas – TOP 50 – Matéria Gorda (MG).....	154
• Vacas – TOP 50 – Matéria Protéica (MP).....	155
• Vacas – TOP 50 – Células Somáticas (CCS).....	156
• Vacas – TOP 50 – Taxa de Prenhez.....	157
• Vacas – TOP 50 – Pontuação Final (PF).....	158
• Vacas – TOP 50 – Produção de leite – Primíparas.....	159
• Vacas – TOP 50 – Produção de leite – Multíparas.....	160
• Vacas – TOP 50 – Produção de matéria útil – Primíparas.....	161
• Vacas – TOP 50 – Produção de matéria útil – Multíparas.....	162
• As 50 explorações com as produções de leite mais elevadas em 305 dias – Até 50 vacas secas.....	163
• As 50 explorações com as produções de leite mais elevadas em 305 dias – Entre 51 e 100 vacas secas	164
• As explorações com as produções de leite mais elevadas em 305 dias – Entre 101 e 200 vacas secas.....	165
• As explorações com as produções de leite mais elevadas em 305 dias – Mais de 200 vacas secas	166
• Médias das Explorações por Concelho.....	167
Região Autónoma dos Açores (AASM, AAIP, AAIT, AAIF, AAISJ e AAG).....	175
• Explorações – TOP M€T	176
• Explorações – TOP 100 – Leite.....	178
• Explorações – TOP 100 – Matéria Gorda (MG).....	180
• Explorações – TOP 100 – Matéria Protéica (MP)	182
• Explorações – TOP 100 – Células Somáticas (CCS).....	184
• Explorações – TOP 100 – Taxa de Prenhez.....	186
• Explorações – TOP 100 – Pontuação Final (PF).....	188
• Vacas – TOP 100 – M€T	190
• Vacas – TOP 100 – Leite	192
• Vacas – TOP 100 – Matéria Gorda (MG).....	194
• Vacas – TOP 100 – Matéria Protéica (MP).....	196
• Vacas – TOP 100 – Células Somáticas (CCS).....	198
• Vacas – TOP 100 – Taxa de Prenhez.....	200
• Vacas – TOP 100 – Pontuação Final (PF).....	202
AASM – Associação Agrícola de São Miguel	205
• Colaboradores da área de influência da AASM.....	206
• Valores Globais do Contraste Leiteiro.....	207
• Valores da evolução do contraste leiteiro nos últimos 10 anos	208
• Produções médias por Concelhos (ordenação pela produção de leite aos 305 dias).....	208
• Evolução do contraste leiteiro.....	209
• Características das lactações.....	212
• Variação dos valores médios das lactações em função do mês do parto.....	213
• Vacas – TOP 50 – Produção de leite – Primíparas.....	214
• Vacas – TOP 50 – Produção de leite – Multíparas.....	215
• Vacas – TOP 50 – Produção de matéria útil – Primíparas.....	216
• Vacas – TOP 50 – Produção de matéria útil – Multíparas.....	217
• As 50 explorações com as produções de leite mais elevadas em 305 dias – Até 50 vacas secas.....	218
• As 50 explorações com as produções de leite mais elevadas em 305 dias – Entre 51 e 100 vacas secas	219
• As explorações com as produções de leite mais elevadas em 305 dias – Entre 101 e 200 vacas secas	220
• As explorações com as produções de leite mais elevadas em 305 dias – Mais de 200 vacas secas.....	220
• Médias das Explorações por Concelho.....	221

AAIP – Associação de Agricultores da Ilha do Pico.....	229
• Contrastadores da área de influência da AAIP.....	230
• Valores Globais do Contraste Leiteiro.....	230
• Valores da evolução do contraste leiteiro nos últimos 10 anos	231
• Produções médias por Concelhos (ordenação pela produção de leite aos 305 dias)	231
• Evolução do contraste leiteiro.....	232
• Características das lactações.....	233
• Variação dos valores médios das lactações em função do mês do parto.....	234
• Vacas – TOP 50 – Produção de leite – Primíparas.....	235
• Vacas – TOP 50 – Produção de leite – Multíparas.....	236
• Vacas – TOP 50 – Produção de matéria útil – Primíparas.....	237
• Vacas – TOP 50 – Produção de matéria útil – Multíparas.....	238
• As explorações com as produções de leite mais elevadas em 305 dias – Mais de 10 vacas secas.....	239
• As explorações com as produções de leite mais elevadas em 305 dias – Mais de 50 vacas secas.....	239
• Médias das Explorações por Concelho.....	240
AAIT – Associação Agrícola da Ilha Terceira	243
• Contrastadores da área de influência da AAIT	244
• Valores Globais do Contraste Leiteiro.....	244
• Valores da evolução do contraste leiteiro nos últimos 10 anos	245
• Produções médias por Concelhos (ordenação pela produção de leite aos 305 dias)	245
• Evolução do contraste leiteiro.....	246
• Características das lactações.....	247
• Variação dos valores médios das lactações em função do mês do parto.....	248
• Vacas – TOP 50 – Produção de leite – Primíparas.....	249
• Vacas – TOP 50 – Produção de leite – Multíparas.....	250
• Vacas – TOP 50 – Produção de matéria útil – Primíparas.....	251
• Vacas – TOP 50 – Produção de matéria útil – Multíparas.....	252
• As explorações com as produções de leite mais elevadas em 305 dias – Até 50 vacas secas	253
• As explorações com as produções de leite mais elevadas em 305 dias – Entre 51 e 100 vacas secas.....	254
• As explorações com as produções de leite mais elevadas em 305 dias – Mais de 100 vacas secas.....	254
• Médias das Explorações por Concelho.....	255
AAIF – Associação de Agricultores da Ilha do Faial	259
• Colaboradores da área de influência da AAIF	260
• Valores Globais do Contraste Leiteiro.....	260
• Valores da evolução do contraste leiteiro nos últimos 10 anos	261
• Produções médias por Concelhos (ordenação pela produção de leite aos 305 dias)	261
• Evolução do contraste leiteiro.....	262
• Características das lactações.....	263
• Variação dos valores médios das lactações em função do mês do parto.....	264
• Vacas – TOP 50 – Produção de leite – Primíparas.....	265
• Vacas – TOP 50 – Produção de leite – Multíparas.....	266
• Vacas – TOP 50 – Produção de matéria útil – Primíparas.....	267
• Vacas – TOP 50 – Produção de matéria útil – Multíparas.....	268
• As explorações com as produções de leite mais elevadas em 305 dias – Mais de 10 vacas secas.....	269
• Médias das Explorações por Concelho.....	269

AAISJ – Associação dos Agricultores da Ilha de São Jorge	271
• Colaboradores da área de influência da AAISJ	272
• Valores Globais do Contraste Leiteiro	272
• Valores da evolução do contraste leiteiro nos últimos 8 anos	273
• Produções médias por Concelhos (ordenação pela produção de leite aos 305 dias)	273
• Evolução do contraste leiteiro	274
• Características das lactações	275
• Variação dos valores médios das lactações em função do mês do parto	276
• Vacas – TOP 50 – Produção de leite – Primíparas	277
• Vacas – TOP 50 – Produção de leite – Multíparas	278
• Vacas – TOP 50 – Produção de matéria útil – Primíparas	279
• Vacas – TOP 50 – Produção de matéria útil – Multíparas	280
• As explorações com as produções de leite mais elevadas em 305 dias – Até 50 vacas secas	281
• As explorações com as produções de leite mais elevadas em 305 dias – Entre 51 e 100 vacas secas	281
• As explorações com as produções de leite mais elevadas em 305 dias – Mais de 100 vacas secas	281
• Médias das Explorações por Concelho	282
AAG – Associação dos Agricultores da Graciosa	283
• Colaboradores da área de influência da AAG	284
• Valores Globais do Contraste Leiteiro	284
• Valores da evolução do contraste leiteiro nos últimos 6 anos	285
• Produções médias por Concelhos (ordenação pela produção de leite aos 305 dias)	285
• Evolução do contraste leiteiro	286
• Características das lactações	287
• Variação dos valores médios das lactações em função do mês do parto	288
• Vacas – TOP 50 – Produção de leite – Primíparas	289
• Vacas – TOP 50 – Produção de leite – Multíparas	290
• Vacas – TOP 50 – Produção de matéria útil – Primíparas	291
• Vacas – TOP 50 – Produção de matéria útil – Multíparas	292
• As explorações com as produções de leite mais elevadas em 305 dias – Até 50 vacas secas	293
• As explorações com as produções de leite mais elevadas em 305 dias – Mais de 50 vacas secas	293
• Médias das Explorações por Concelho	293

Nanta Dairy: a solução completa para bovinos de leite

O **Nanta Dairy** é a solução completa da Nanta para os produtores de bovinos de leite.



Dentro deste conceito, abrangemos todas as fases, desde a criação de novilhas até a lactação, oferecendo uma gama completa de serviços e rações para novilhas, vacas em lactação, período seco, transição e alimentação para robots.



O programa de nutrição e consultoria foi concebido para otimizar o desempenho dos **robots de ordenha** e melhorar a rentabilidade da exploração.



O **programa de recria** da Nanta identifica quatro conceitos básicos para o bem-estar e o futuro das vitelas: o colostro, o aleitamento, o desmame e os cuidados relativos ao meio ambiente, saúde, manejo, higiene e contexto social.



Programa de alimentação completo destinado a **novilhas e vacas de alto rendimento**. É baseado no modelo Novalac e na assessoria profissional da Nanta para explorações de vacas de leite.


Nanta Dairy
360°



Sistema de alimentação para bovinos de leite desenvolvido pela Nanta para o fornecimento "ad libitum" de ração através de um comedouro especial e o uso de forragens fenadas e algumas silagens.



O programa Start da NANTA para **vacas secas e em transição** é fundamental para a saúde, o bem-estar e a longevidade das vacas.



@NantaDairy


www.nanta.pt

Nota de abertura

A publicação dos resultados da atividade desenvolvida pelas associadas da ANABLE, constitui em cada ano que passa, um motivo de satisfação pelo sentimento que fica do dever cumprido.

Quando assistimos no nosso continente a momentos conturbados e de enorme incerteza quanto ao futuro, neste relatório fica espelhado o dinamismo e resiliência que o sector leiteiro tem no nosso país.

Com efeito numa análise aos resultados apresentados, é possível constatar o esforço contínuo que vem sendo realizado pelos criadores nacionais. Embora com menos vinte e quatro explorações, aumentamos não só o número de lactações apuradas, como as produções médias de leite, gordura e proteína, em relação ao ano transato.

Em Tipo e morfologia é também possível constatar uma melhoria da qualidade dos animais em termos globais, bem como o aumento do número de vacas com a classificação de Excelente.

Nesta publicação apresentamos um estudo realizado por Marcello Guadagnini, que pode ser consultado na página 33, sobre a saúde do úbere no período de secagem. Este estudo utilizou os dados do contraste leiteiro realizado nas explorações nacionais nos últimos três anos.

O contraste leiteiro dá-nos não só informação sobre a produção de cada vaca, mostrando-nos o seu potencial produtivo, como também nos indica a eficiência e a qualidade das condições de manejo associadas à saúde e ao bem-estar animal. Apenas úberes saudáveis, com baixas descargas celulares podem proporcionar uma produção de leite com a qualidade exigida pelos padrões atuais. Nunca é demais vincar que um úbere doente, ainda que sem tradução clínica, para além de ter implicações na qualidade do leite que produz, determina também um abaixamento na produção com implicações no rendimento das explorações.

Em 2023 a Base de Dados Bovinfor passou a estar acessível a todos os criadores através de uma plataforma amigável em termos informáticos. Convido as explorações que ainda não têm o acesso, a pedirem à vossa Estrutura Regional a ligação. Poderão desta forma consultar toda a informação relativa ao vosso efetivo no Livro Genealógico.

Ficou também acessível uma nova versão do Modulo de Reprodução, que é utilizado atualmente na gestão dos centros de armazenagem de sêmen das explorações e também para o carregamento da informação das inseminações no Livro Genealógico.

Por fim, quero agradecer a todos os colaboradores das estruturas responsáveis pela gestão do Livro Genealógico e do contraste leiteiro, tanto no continente como nos Açores. É pelo seu esforço e dedicação que tornou possível à Anable a publicação deste relatório anual.

Samuel Rodrigo Pinto

Ficha Técnica

Título: PUBLICAÇÃO DE RESULTADOS — 2023 | Autor / Edição: ANABLE – Associação Nacional para o Melhoramento dos Bovinos Leiteiros
Propriedade, Direcção e Sede de Administração: ANABLE – Associação Nacional para o Melhoramento dos Bovinos Leiteiros, Quinta da Medela,
Rua de São João, 68, Verdemilho, 3810-455 Aveiro, Telefone 234 423 852, Fax 234 429 359 | Data da edição: Junho de 2024
Tiragem: 1200 exemplares | Execução gráfica: Oficina Digital – Impressão e Artes Gráficas, Lda. • Travessa das Cascorras, 4 - Lote 15
• Zona Industrial de Taboeira • Telefone 234 308 697 • 3801-101 Aveiro | Depósito Legal: 426828/16 | Publicação periódica



Portugal

(Continente e Região Autónoma dos Açores)



Região Autónoma dos Açores

This block contains a detailed map of the Azores archipelago. The islands shown are Corvo, Flores, Graciosa, São Jorge, Terceira, Faial, Madalena, Pico, Angra do Heroísmo, São Miguel, Ponta Delgada, and Santa Maria. Each island is accompanied by the logo of its respective agricultural association:

- Graciosa:** Associação dos Agricultores da Graciosa
- São Jorge:** Associação dos Agricultores da Ilha de S. Jorge
- Terceira:** Associação Agrícola da Ilha Terceira
- Faial:** Associação de Agricultores da Ilha do Faial
- Pico:** Associação de Agricultores da Ilha do Pico
- São Miguel:** Associação Agrícola de São Miguel

Valores Globais do Contraste Leiteiro

2023

Explorações contrastadas = 1.342

Vacas secas / exploração = 64,8

	Nº de Vacas	Lactação Média	Dias Lactação	Produção Total			Produção aos 305 dias				
				Leite	Gord.	Prot.	Leite	Gord.	Prot.	T. B.	T. P.
Produção média geral											
A4	50.471	2,50	356	11.734	447	392	10.417	392	342	3,78	3,29
AT4	36.491	2,50	360	10.904	420	369	9.585	363	317	3,82	3,32
Total	86.962	2,50	357	11.386	436	382	10.068	380	331	3,80	3,30
Produção Média das Vacas Registadas no Livro Genealógico											
L1	21.277	2,00	353	11.341	430	380	10.101	379	333	3,78	3,31
L2	10.530	3,30	367	13.085	498	439	11.431	429	375	3,78	3,29
L3	26	5,30	371	14.015	540	465	12.211	459	392	3,75	3,22
Total	31.833	2,40	357	11.920	453	400	10.543	396	347	3,78	3,30
Produção Média / Lactação											
1ª	28.016	1,00	361	10.647	405	358	9.192	344	303	3,77	3,30
2ª	22.472	2,00	358	11.675	450	398	10.350	393	345	3,82	3,35
3ª	16.289	3,00	355	11.969	461	401	10.726	408	353	3,82	3,30
4ª	10.380	4,00	357	11.932	456	396	10.664	403	347	3,80	3,27
5ª	5.630	5,00	352	11.594	440	381	10.457	393	338	3,78	3,24
>5ª	4.175	6,60	350	10.875	414	355	9.858	371	316	3,78	3,22
Produção Média / Trimestre*											
1º	22.366	2,50	359	11.343	435	381	9.995	377	328	3,79	3,29
2º	18.964	2,40	365	11.350	436	382	9.816	373	324	3,82	3,31
3º	21.019	2,60	356	11.423	437	384	10.095	381	334	3,81	3,32
4º	24.613	2,60	351	11.420	435	382	10.306	387	338	3,78	3,29
Média da 1ª Lactação / Grupo Etário**											
A	14	1,00	358	9.626	368	312	8.280	311	267	3,80	3,24
B	6.094	1,00	356	10.867	415	366	9.476	357	313	3,79	3,32
C	18.993	1,00	360	10.687	405	359	9.228	345	304	3,76	3,30
D	2.915	1,00	371	9.931	377	334	8.361	311	274	3,76	3,28

Idade Média ao Primeiro Parto (meses)	26,5
--	------

* Vacas paridas no mesmo trimestre

** Vacas da 1ª lactação cujos partos ocorreram:

- Grupo A => até aos 18 meses de idade (média = 16,2 meses)
- Grupo B => entre os 18 e os 24 meses de idade (média = 22,3 meses)
- Grupo C => entre os 24 e os 32 meses de idade (média = 26,4 meses)
- Grupo D => depois dos 32 meses de idade (média = 35,6 meses)

Valores da evolução do contraste leiteiro nos últimos 10 anos

	Ano									
	2014	2015	2016	2017	2018	2019	2020	2021	2022	2023
Explorações contrastadas	1.674	1.685	1.676	1.631	1.586	1.494	1.472	1.387	1.366	1.342
Explorações A4	973	1.012	956	835	748	705	665	635	629	615
Explorações AT4	701	673	720	796	838	789	807	752	737	727
Vacas c/ contrastes válidos	86.115	88.851	87.377	84.101	88.498	87.640	90.975	91.600	85.611	86.962
Vacas / exploração contrastada	51,44	52,73	52,13	51,56	55,80	58,66	61,80	66,04	62,67	64,80
Produção média de leite aos 305 dias	9.274	9.426	9.497	9.512	9.725	9.784	9.948	9.932	10.029	10.068
Produção média de gordura aos 305 dias	335	335	342	347	355	359	370	373	379	380
Teor butíroso médio aos 305 dias	3,63	3,58	3,63	3,67	3,67	3,69	3,74	3,78	3,80	3,80
Produção média de proteína aos 305 dias	301	306	305	307	317	320	328	327	329	331
Teor proteico médio aos 305 dias	3,26	3,26	3,22	3,24	3,27	3,28	3,31	3,30	3,29	3,30

HÁ APENAS UM ÍNDICE DE SAÚDE QUE INTERESSA.

Immunity+® dá-lhe aquilo que tem procurado
- Uma solução genética para a saúde do rebanho.



O PROCESSO



Milhões de registos de dados genéticos de saúde vindos de Redes Internacionais de Rebanhos Globais

- CDCB
- Lactanet
- Zoetis



Nós medimos a resposta imune fenotípica dos nossos touros em bactérias e vírus



Mais de 30 anos a par de pesquisa revista

O RESULTADO



Um único índice genético para toda a seleção genética em saúde



Alta heritabilidade

- Características de produção 25-35%
- Características de Conformação 15-40%
- Resposta Imune 30%
- Índice de Immunity 22%
- Longevidade 8-10%
- Fertilidade das filhas 4-7%
- Incidência de doenças 2-10%




Colostro de alta qualidade

Durante as primeiras 6 semanas de lactação, as vacas com alta imunidade têm significativamente mais imunoglobulina total e beta b-globulina no colostro

Melhor resposta a vacinas

Vacas com alta imunidade respondem melhor a vacinas comerciais



SELECIONAR PARA IMMUNITY EQUIVALE A TER REBANHOS MAIS SAUDÁVEIS



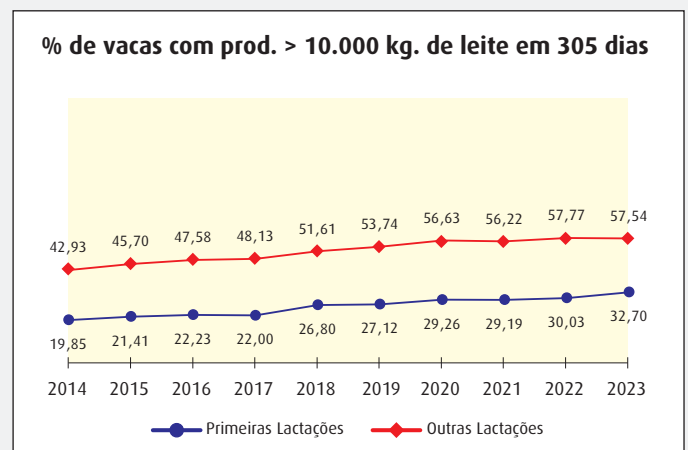
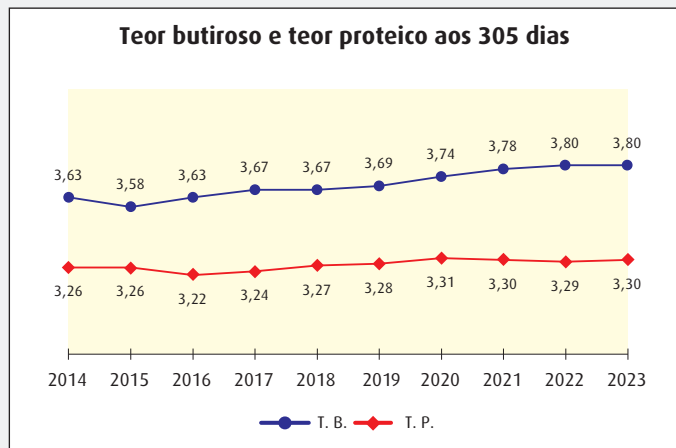
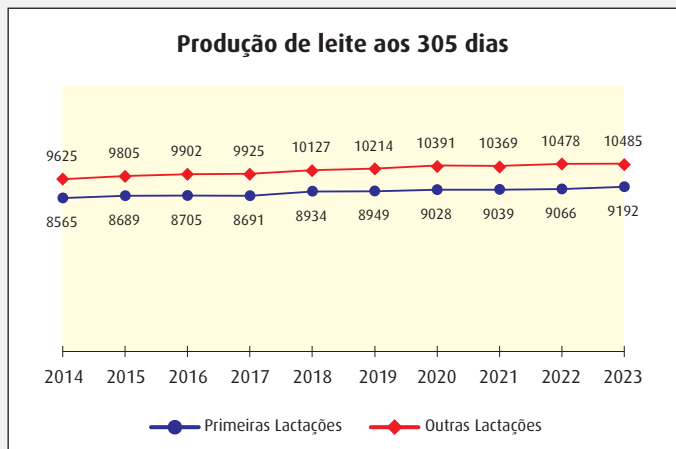
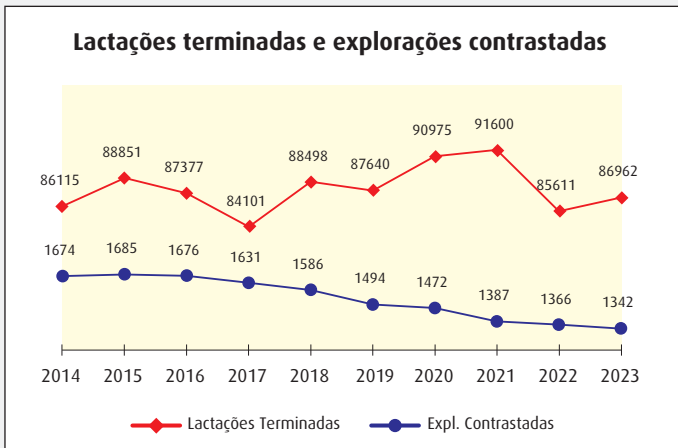
Os índices Immunity e os índices Immunity das vitelas são Publicados em todos os touros Semex Holstein, Jersey e Ayrshire e nas fêmeas Holstein testadas com Elevate®

GONÇALO REBELO DE ANDRADE goncalo@semex.pt 937822222
NUNO RODRIGUES nunorodrigues@semex.pt 939668138
PAULO COSTA rui.p.o.costa@gmail.com
FÁBIO RODRIGUES fabiorodrigues@semex.pt 910828557
JOSÉ FERRÃO jose.ferrão@semex.pt 966806463
PEDRO CAMPOS pedrocampos@semex.pt 939668121



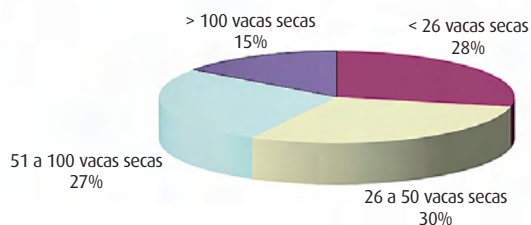
© 2024

Evolução do contraste leiteiro nos últimos 10 anos

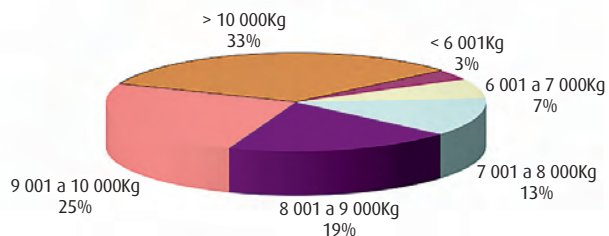


Características das lactações

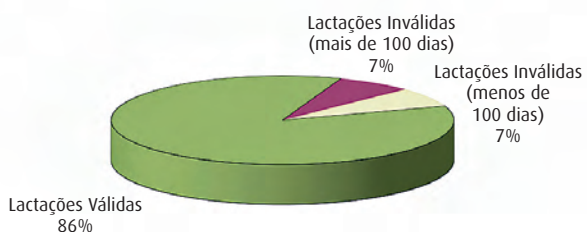
Distribuição das explorações em função da sua dimensão



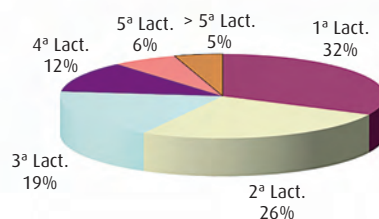
Distribuição das explorações em função das produções



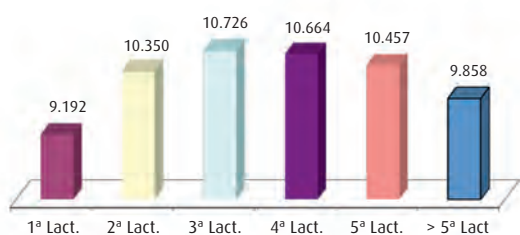
Lactações válidas e inválidas



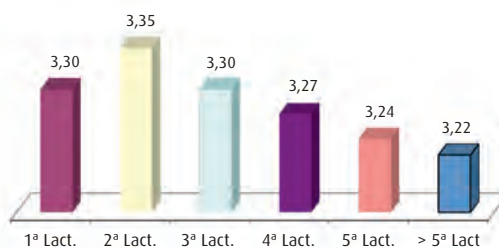
Distribuição das lactações



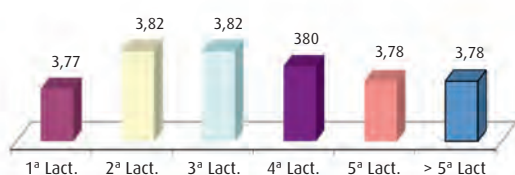
Produção de leite por lactação




Teor proteico por lactação



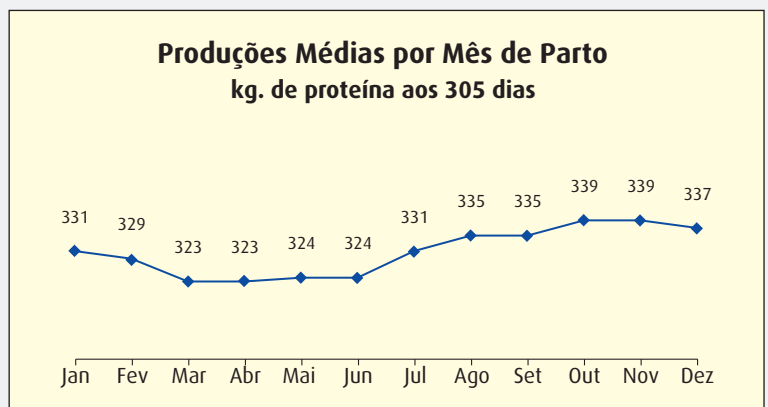
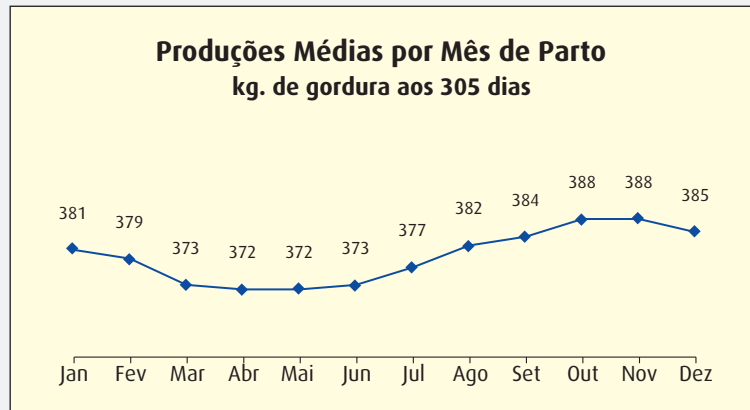
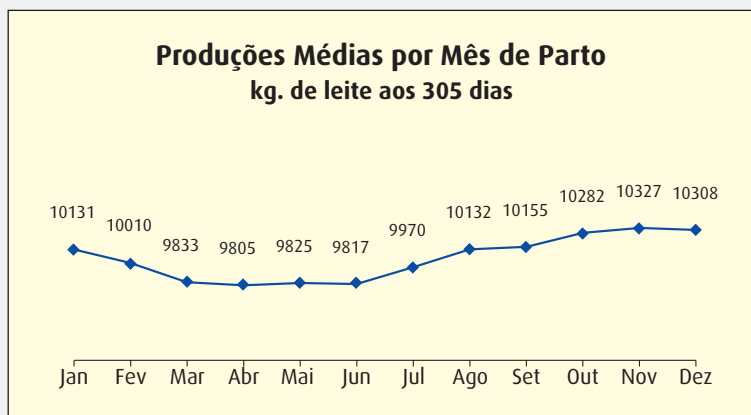
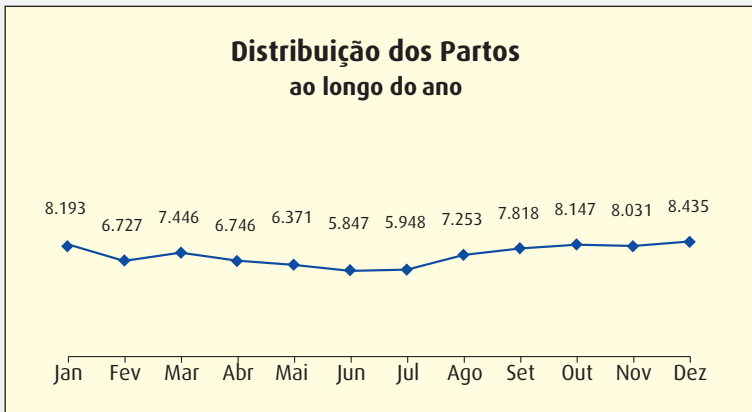
Teor butiroso por lactação



Duração médias das lactações





Variação dos valores médios das lactações em função do mês do parto



Crias identificadas

		ABLN		EABL		AASM		AAIP		AAIT		AAIF		Continente		Portugal	
		Nº	%	Nº	%	Nº	%	Nº	%	Nº	%	Nº	%	Nº	%		
	Total	25.513	100,00	8.057	100,00	267	100,00	—	—	1	100,00	—	—	33.570	100,00	33.838	100,00
Machos	Com Gen. Conhecida	16.297	63,88	7.603	94,37	256	95,88	—	—	—	—	—	—	23.900	71,19	24.156	71,39
	Sem Genealogia Conhecida	9.216	36,12	454	5,63	11	4,12	—	—	1	100,00	—	—	9.670	28,81	9.682	28,61
	Total	34.400	100,00	11.737	100,00	5.273	100,00	—	—	200	100,00	—	—	46.137	100,00	51.610	100,00
Fêmeas	Com Gen. Conhecida	24.577	71,44	11.186	95,31	4.869	92,34	—	—	112	56,00	—	—	35.763	77,51	40.744	78,95
	Sem Genealogia Conhecida	9.823	28,56	551	4,69	404	7,66	—	—	88	44,00	—	—	10.374	22,49	10.866	21,05
	Total	59.913	100,00	19.794	100,00	5.540	100,00	—	—	201	100,00	—	—	79.707	100,00	85.448	100,00
Todas	Com Gen. Conhecida	40.874	68,22	18.789	94,92	5.125	92,51	—	—	112	55,72	—	—	59.663	74,85	64.900	75,95
	Sem Genealogia Conhecida	19.039	31,78	1.005	5,08	415	7,49	—	—	89	44,28	—	—	20.044	25,15	20.548	24,05



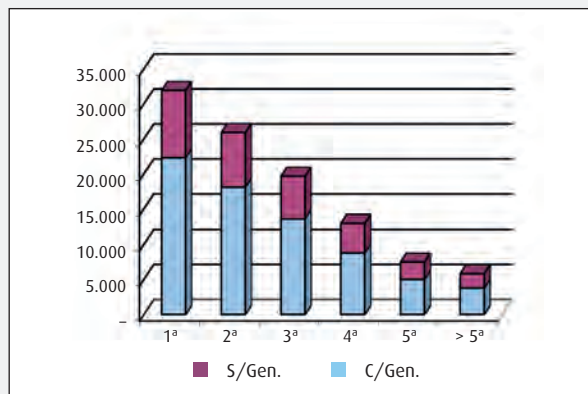
Fêmeas importadas identificadas

		ABLN	EABL	AASM	AAIP	AAIT	AAIF	Continente	Portugal
DE	Alemanha	94	—	—	—	—	—	94	94
FR	França	17	102	—	—	—	—	119	119
NL	Holanda	28	—	—	—	—	—	28	28
SK	Eslováquia	1	—	—	—	—	—	1	1
TOTAL		140	102	—	—	—	—	242	242

Vacas contrastadas com lactações terminadas e sua repartição por classes do Livro Genealógico

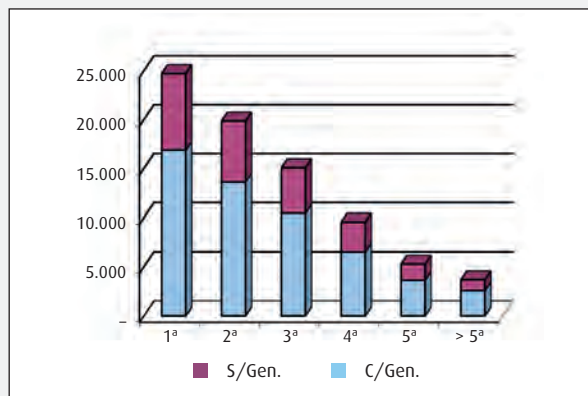
Portugal								
Lact.	Vacacões com lactações terminadas*							
	Total	Inscritas no Livro Genealógico					Com. genealogia	
		RA	L1	L2	L3	Total	Nº	%
1ª Lact.	31.947	8.707	11.662	150	—	20.519	22.309	69,83
2ª Lact.	25.934	9.305	6.630	2.940	—	18.875	18.097	69,78
3ª Lact.	19.692	7.613	2.995	4.219	—	14.827	13.648	69,31
4ª Lact.	13.014	5.353	1.888	2.764	8	10.013	8.791	67,55
5ª Lact.	7.493	3.240	1.104	1.496	8	5.848	5.009	66,85
Outras	5.831	2.742	799	1.043	17	4.601	3.776	64,76
Total	103.911	36.960	25.078	12.612	33	74.683	71.630	68,93

* Lactações válidas e inválidas



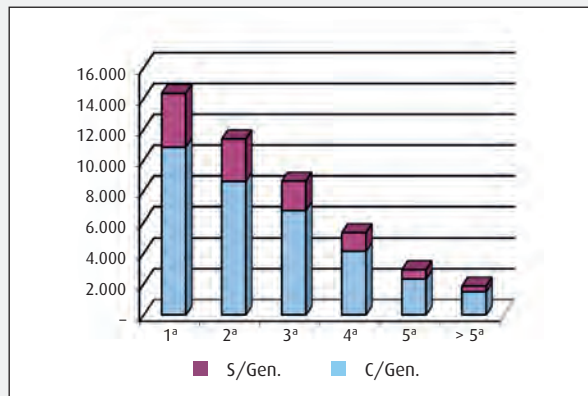
Continente (ABLN e EABL)								
Lact.	Vacacões com lactações terminadas*							
	Total	Inscritas no Livro Genealógico					Com. genealogia	
		RA	L1	L2	L3	Total	Nº	%
1ª Lact.	24.716	6.258	9.984	143	—	16.385	16.878	68,29
2ª Lact.	19.864	6.101	5.566	2.750	—	14.417	13.627	68,60
3ª Lact.	15.078	4.763	2.302	4.011	—	11.076	10.444	69,27
4ª Lact.	9.555	3.046	1.375	2.645	4	7.070	6.515	68,18
5ª Lact.	5.289	1.722	790	1.446	6	3.964	3.636	68,75
Outras	3.683	1.148	576	1.021	11	2.756	2.571	69,81
Total	78.185	23.038	20.593	12.016	21	55.668	53.671	68,65

* Lactações válidas e inválidas



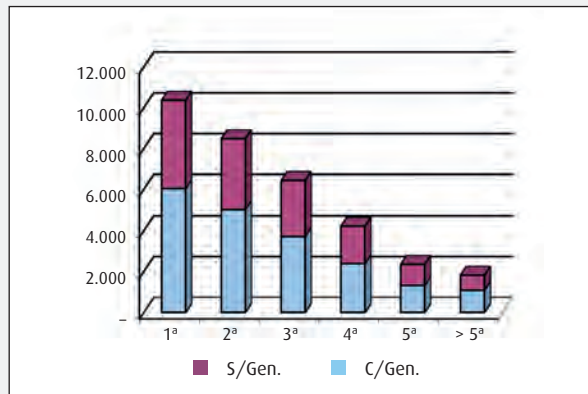
ABLN - Associação para o Apoio à Bovinicultura Leiteira do Norte								
Lact.	Vacacões com lactações terminadas*							
	Total	Inscritas no Livro Genealógico					Com. genealogia	
		RA	L1	L2	L3	Total	Nº	%
1ª Lact.	14.343	3.170	6.931	80	—	10.181	10.838	75,56
2ª Lact.	11.377	3.057	3.726	1.859	—	8.642	8.620	75,77
3ª Lact.	8.639	2.303	1.535	2.823	—	6.661	6.728	77,88
4ª Lact.	5.329	1.476	872	1.835	3	4.186	4.123	77,37
5ª Lact.	2.933	831	493	992	4	2.320	2.317	79,00
Outras	1.861	515	315	635	6	1.471	1.489	80,01
Total	44.482	11.352	13.872	8.224	13	33.461	34.115	76,69

* Lactações válidas e inválidas



EABL - Assoc. para o Desenv. da Estação de Apoio à Bovinicultura Leiteira								
Lact.	Vacacões com lactações terminadas*							
	Total	Inscritas no Livro Genealógico					Com. genealogia	
		RA	L1	L2	L3	Total	Nº	%
1ª Lact.	10.373	3.088	3.053	63	—	6.204	6.040	58,23
2ª Lact.	8.487	3.044	1.840	891	—	5.775	5.007	59,00
3ª Lact.	6.439	2.460	767	1.188	—	4.415	3.716	57,71
4ª Lact.	4.226	1.570	503	810	1	2.884	2.392	56,60
5ª Lact.	2.356	891	297	454	2	1.644	1.319	55,98
Outras	1.822	633	261	386	5	1.285	1.082	59,39
Total	33.703	11.686	6.721	3.792	8	22.207	19.556	58,02

* Lactações válidas e inválidas





cevargado

Os resultados confirmam a diferença

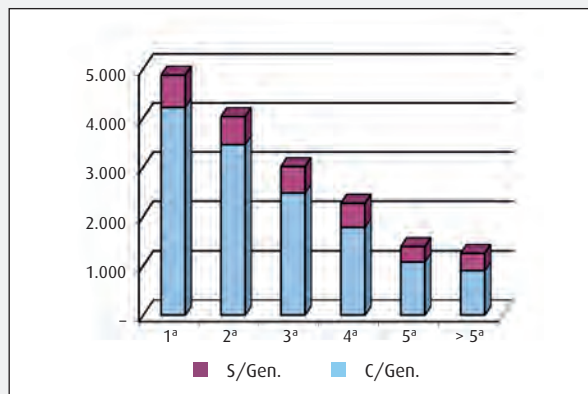
www.cevargado.pt



Vacas contrastadas com lactações terminadas e sua repartição por classes do Livro Genealógico (cont.)

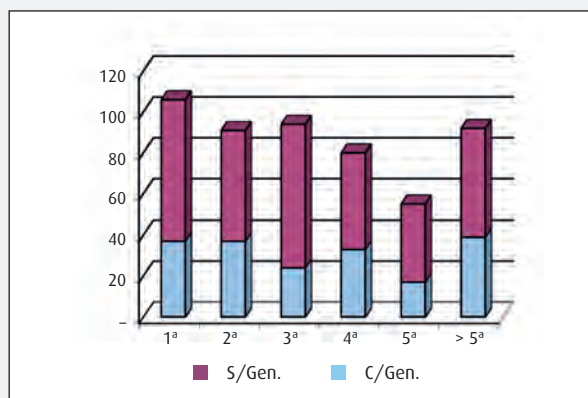
AASM - Associação Agrícola de São Miguel								
Lact.	Vacacões com lactações terminadas*							
	Total	Inscritas no Livro Genealógico					Com. genealogia	
		RA	L1	L2	L3	Total	Nº	%
1ª Lact.	4.873	1.623	1.359	7	—	2.989	4.215	86,50
2ª Lact.	4.028	2.107	858	179	—	3.144	3.456	85,80
3ª Lact.	3.011	1.817	556	195	—	2.568	2.472	82,10
4ª Lact.	2.263	1.477	419	111	4	2.011	1.784	78,83
5ª Lact.	1.391	926	260	49	2	1.237	1.080	77,64
Outras	1.256	905	176	21	4	1.106	905	72,05
Total	16.822	8.855	3.628	562	10	13.055	13.912	82,70

* Lactações válidas e inválidas



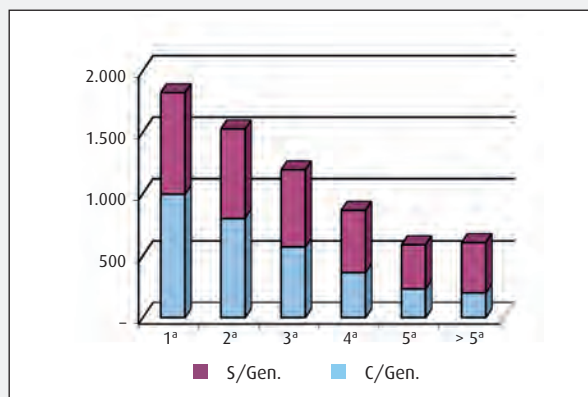
AAIP - Associação de Agricultores da Ilha do Pico								
Lact.	Vacacões com lactações terminadas*							
	Total	Inscritas no Livro Genealógico					Com. genealogia	
		RA	L1	L2	L3	Total	Nº	%
1ª Lact.	106	18	10	—	—	28	37	34,91
2ª Lact.	91	36	11	1	—	48	37	40,66
3ª Lact.	94	57	7	1	—	65	24	25,53
4ª Lact.	80	54	9	—	—	63	33	41,25
5ª Lact.	55	39	2	—	—	41	17	30,91
Outras	92	60	7	—	—	67	39	42,39
Total	518	264	46	2	—	312	187	36,10

* Lactações válidas e inválidas



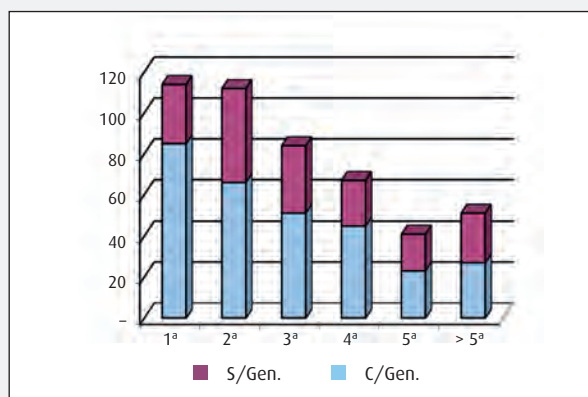
AAIT - Associação Agrícola da Ilha Terceira								
Lact.	Vacacões com lactações terminadas*							
	Total	Inscritas no Livro Genealógico					Com. genealogia	
		RA	L1	L2	L3	Total	Nº	%
1ª Lact.	1.822	684	262	—	—	946	997	54,72
2ª Lact.	1.527	865	166	8	—	1.039	804	52,65
3ª Lact.	1.195	804	112	8	—	924	573	47,95
4ª Lact.	866	635	76	5	—	716	365	42,15
5ª Lact.	591	468	46	1	—	515	232	39,26
Outras	609	527	30	1	1	559	200	32,84
Total	6.610	3.983	692	23	1	4.699	3.171	47,97

* Lactações válidas e inválidas



AAIF - Associação de Agricultores da Ilha do Faial								
Lact.	Vacacões com lactações terminadas*							
	Total	Inscritas no Livro Genealógico					Com. genealogia	
		RA	L1	L2	L3	Total	Nº	%
1ª Lact.	114	56	27	—	—	83	85	74,56
2ª Lact.	112	77	13	—	—	90	66	58,93
3ª Lact.	84	62	6	2	—	70	51	60,71
4ª Lact.	67	55	3	1	—	59	45	67,16
5ª Lact.	41	33	3	—	—	36	23	56,10
Outras	51	41	4	—	1	46	27	52,94
Total	469	324	56	3	1	384	297	63,33

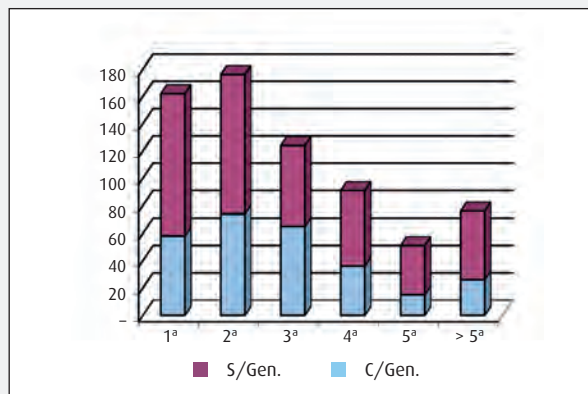
* Lactações válidas e inválidas



Vacas contrastadas com lactações terminadas e sua repartição por classes do Livro Genealógico (cont.)

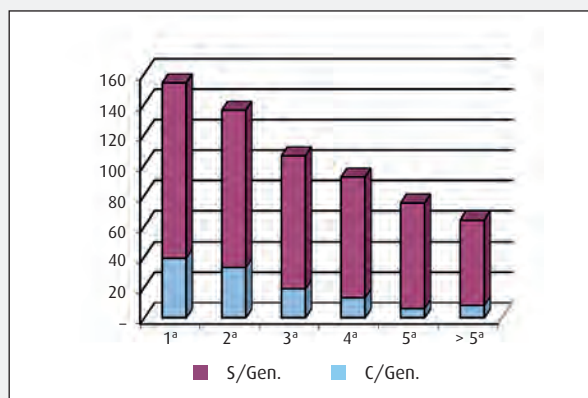
AAISJ - Associação dos Agricultores da Ilha de São Jorge									
Lact.	Vacas com lactações terminadas*								
	Total	Inscritas no Livro Genealógico					Com. genealogia		
		RA	L1	L2	L3	Total	Nº	%	
1ª Lact.	162	37	15	—	—	52	58	35,80	
2ª Lact.	176	89	16	2	—	107	74	42,05	
3ª Lact.	124	99	10	2	—	111	65	52,42	
4ª Lact.	91	73	6	2	—	81	36	39,56	
5ª Lact.	51	42	3	—	—	45	15	29,41	
Outras	76	53	1	—	—	54	26	34,21	
Total	680	393	51	6	—	450	274	40,29	

* Lactações válidas e inválidas



AAG - Associação Agrícola da Graciosa									
Lact.	Vacas com lactações terminadas*								
	Total	Inscritas no Livro Genealógico					Com. genealogia		
		RA	L1	L2	L3	Total	Nº	%	
1ª Lact.	154	31	5	—	—	36	39	25,32	
2ª Lact.	136	30	—	—	—	30	33	24,26	
3ª Lact.	106	11	2	—	—	13	19	17,92	
4ª Lact.	92	13	—	—	—	13	13	14,13	
5ª Lact.	75	10	—	—	—	10	6	8,00	
Outras	64	8	5	—	—	13	8	12,50	
Total	627	103	12	—	—	115	118	18,82	

* Lactações válidas e inválidas



CONSEGUIR UM BOA SILAGEM REQUER:

CONSERVANTES E INOCULANTES
DE ÚLTIMA GERAÇÃO



- FÁCIL MANEIO
- NÃO VOLÁTEIS
- NÃO PERIGOSOS

*Uma alimentação mais eficiente necessita
de uma boa forragem*

EnSILE

SILOSOLVE

FungiSTAT
ENSILADO

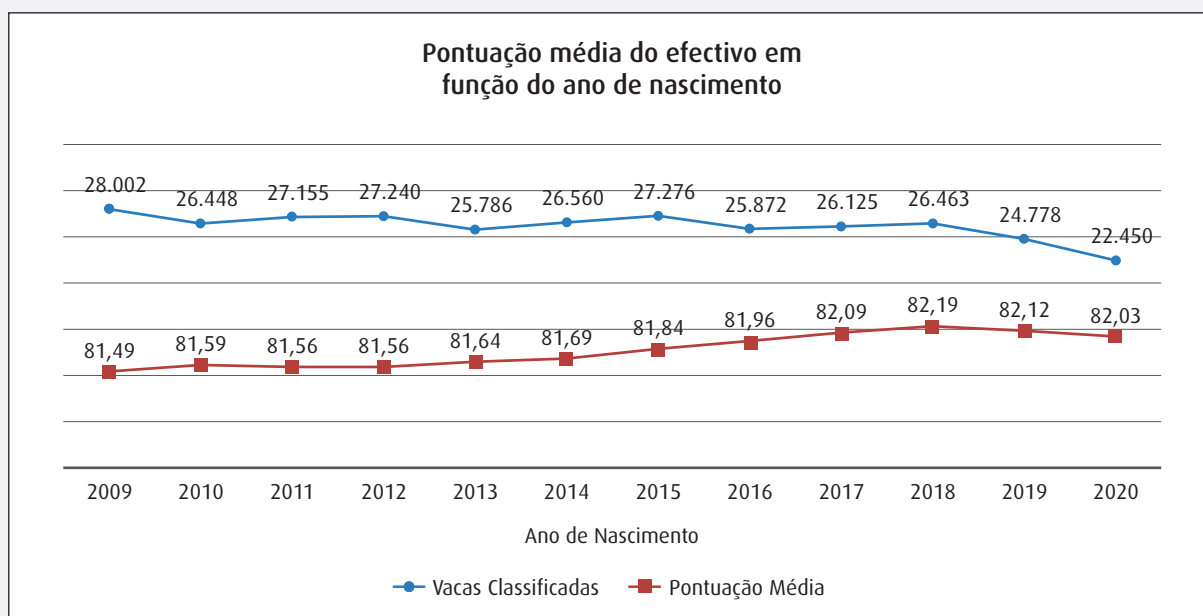
3F[®]
Technology

Contacto:
Manuel Ferreira 917 549 902


Monseeds
COMÉRCIO DE PRODUTOS PARA A AGRICULTURA, LDA.

Evolução da classificação morfológica em função do ano de nascimento

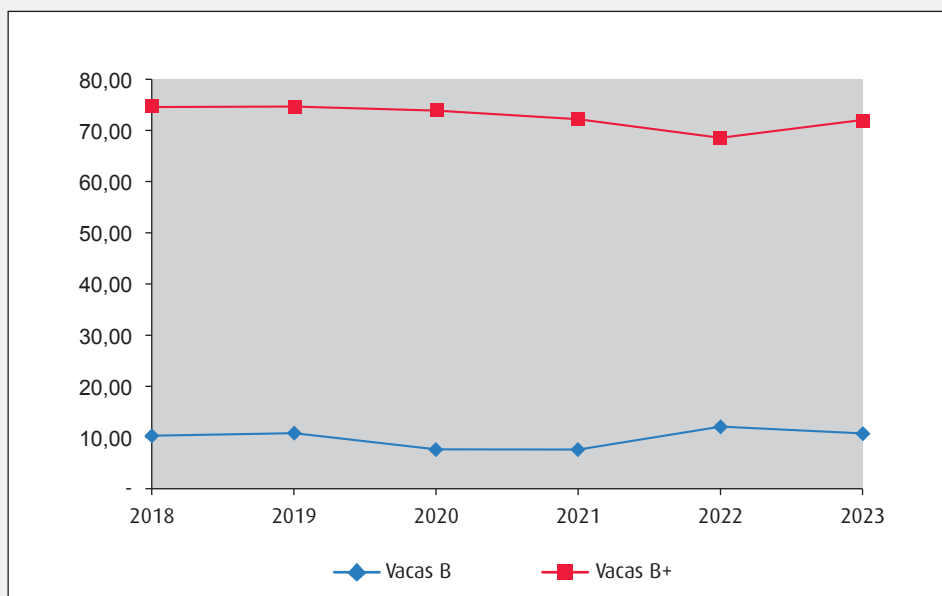
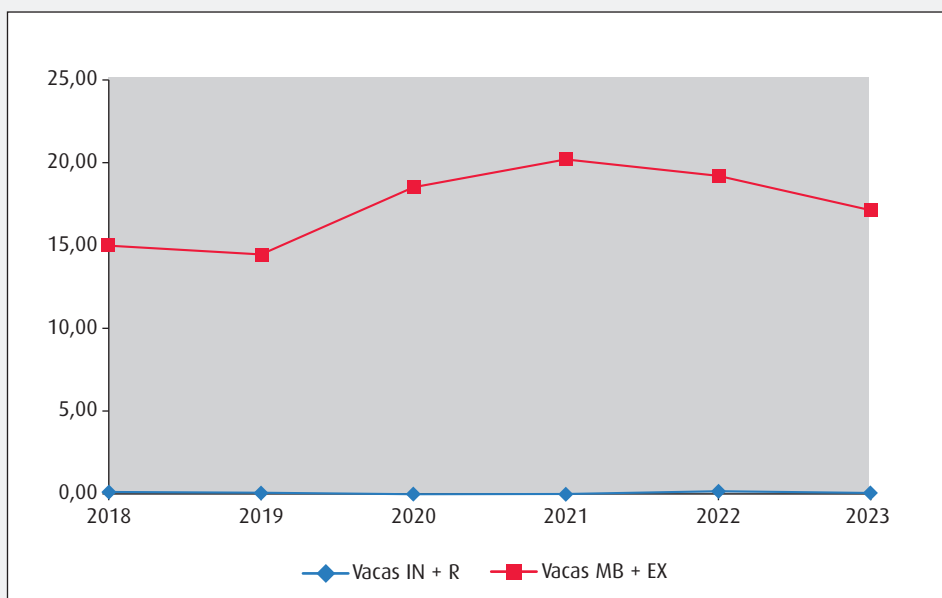
Ano de nascimento	ABLN		EABL				AASM		AAIP		AAIT		AAIF		Portugal	
	Vacas Classif.	Pont. Média	Vacas Classif.	Pont. Média	Vacas Classif.	Pont. Média	Vacas Classif.	Pont. Média	Vacas Classif.	Pont. Média	Vacas Classif.	Pont. Média	Vacas Classif.	Pont. Média	Vacas Classif.	Pont. Média
2009	11.472	81,39	11.320	81,61	3.648	81,37	155	81,20	1.297	81,80	89	81,36	21	79,90	28.002	81,49
2010	11.031	81,50	9.989	81,74	3.597	81,51	162	81,19	1.535	81,53	89	82,42	45	80,16	26.448	81,59
2011	10.855	81,55	10.084	81,64	4.034	81,51	180	81,10	1.811	81,37	99	82,58	92	80,41	27.155	81,56
2012	10.911	81,53	9.793	81,64	4.246	81,62	177	81,34	1.883	81,27	105	81,85	125	80,57	27.240	81,56
2013	10.398	81,57	8.964	81,79	4.041	81,62	136	81,17	1.955	81,40	133	82,24	159	81,13	25.786	81,64
2014	10.799	81,74	8.934	81,69	4.479	81,77	135	81,56	1.894	81,44	128	81,63	191	80,50	26.560	81,69
2015	10.946	81,85	9.203	81,81	4.740	81,89	117	81,36	1.898	81,78	146	82,14	226	81,59	27.276	81,84
2016	10.727	81,96	8.464	81,97	4.654	82,00	130	81,59	1.550	81,88	124	81,94	223	82,11	25.872	81,96
2017	10.975	82,10	8.603	82,07	4.669	82,07	131	82,42	1.426	82,23	101	82,50	220	81,30	26.125	82,09
2018	11.505	82,19	8.635	82,15	4.504	82,23	135	81,93	1.368	82,27	115	82,17	201	82,29	26.463	82,19
2019	11.498	82,06	8.207	82,15	3.791	82,23	89	81,98	871	82,44	132	82,02	190	81,62	24.778	82,12
2020	10.796	81,97	7.939	82,05	2.852	82,16	68	81,31	616	82,66	74	81,45	105	81,02	22.450	82,03



Vacas classificadas nos últimos 6 anos sua repartição por classes

Ano	Vacas classificadas												Total
	IN		R		B		B+		MB		EX		
	Nº	%	Nº	%	Nº	%	Nº	%	Nº	%	Nº	%	
2018	6	0,02	53	0,17	3.304	10,37	23.758	74,56	4.624	14,51	119	0,37	31.864
2019	2	0,01	41	0,13	3.478	10,85	23.942	74,66	4.484	13,98	119	0,37	32.066
2020	—	—	11	0,03	2.516	7,70	24.124	73,86	5.877	17,99	135	0,41	32.663
2021	1	0,00	15	0,05	2.462	7,66	23.202	72,19	6.253	19,46	206	0,64	32.139
2022	—	—	67	0,23	3.607	12,13	20.374	68,54	5.505	18,52	174	0,59	29.727
2023	—	—	40	0,11	3.880	10,82	25.829	72,04	5.893	16,44	211	0,59	35.853

Evolução da classificação morfológica nos últimos 6 anos



**Decisões
assertivas
no efetivo**

Alcance crescimento econômico
com **Vision+**

**Genotipagem.
Uma visão do futuro.**

20 Vision+

50 Vision+

75 Vision+

RECURSOS	
Inclui todos os valores genômicos fornecidos pelo CDN /Lactanet e pelo CDCB	
20* Características	
CDCB	Produção 5
	Saúde e Longevidade 4
	Conformação 3
	Índices de Seleção 3
TPI	
Marcadores de Leite:	
Kappa-caseína	Beta-caseína A2
Beta-caseína AB	Beta-lactoglobulina
Pacote de Marcadores: Disponível para contratação	
Muscle Weakness (Recumbency)	
Robotic Cow Index (RCI)**	
Mocho	
Ecofeed	
Descoberta de Parentesco	
Chromosomal Mating	

RECURSOS	
Inclui todos os valores genômicos fornecidos pelo CDN /Lactanet e pelo CDCB	
50* Características	
CDCB	Produção 6
	Saúde e Longevidade 20
	Conformação 21
	Índices de Seleção 5
TPI	
Marcadores de Leite:	
Kappa-caseína	Beta-caseína A2
Beta-caseína AB	Beta-lactoglobulina
Pacote de Marcadores: Disponível para contratação	
Muscle Weakness (Recumbency)	
Robotic Cow Index (RCI)**	
Mocho	
Ecofeed	
Descoberta de Parentesco	
Chromosomal Mating	

RECURSOS	
Inclui todos os valores genômicos fornecidos pelo CDN /Lactanet e pelo CDCB	
75* Características	
CDCB	Produção 6
	Saúde e Longevidade 20
	Conformação 21
	Índices de Seleção 5
TPI	
Marcadores de Leite:	
Kappa-caseína	Beta-caseína A2
Beta-caseína AB	Beta-lactoglobulina
Pacote de Marcadores: Inclusos	
Muscle Weakness (Recumbency)	
Robotic Cow Index (RCI)**	
Donor Output Index (DOI)**	
Mocho	
Ecofeed	
Descoberta de Parentesco	
Chromosomal Mating	

Vacas Excelentes

Classificadas em 2023

Vaca	Nome	Proprietário	Concelho	Pai x Avô Materno	Força	C. L.	P. P.	S. M.	Pont. Final
PT618232334	02334	Agro Pecuária Rodrigues e Rebimbas	Murtosa	SEAVER x JOBERT	93	95	94	95	94
PT317646068	06068	Agro Pecuária Rodrigues e Rebimbas	Murtosa	MILLION x FABULOSO	92	94	96	94	94
PT117605318	00553	Manuel Cruz & Carlos Cruz, Lda	Ovar	ARUDOLF-RED x ROSEMAN	92	92	95	95	94
PT619786947	Preciosa	Fábio Manuel Freitas Gonçalves	Lajes do Pico	DOORMAN x BLITZ	94	94	93	92	93
PT818714860	Barcelona	Paulo Henrique Serpa Costa Rita	Ribeira Grande	MASCALESE x FEVER	94	94	91	92	93
PT119987509	1137	Francisco Hildeberto Toledo Ávila	Angra do Heroísmo	ALONZO x SANCHEZ	95	94	91	91	93
PT317483571	00404	Encanto Natural - Agro-Pecuária,Lda	Ponte de Lima	G W ATWOOD x PROSPECT	94	93	95	91	93
PT419004511	00297	Soc Agro-Pec Vilas Boas & Pereira, Lda	Ponte de Lima	HIGH OCTANE x BRAXTON	93	92	92	93	93
PT618990949	00949	Manuel Marques Ruela	Murtosa	LUMINEER x SHOT	94	94	92	93	93
PT422512879	02879	Jose Luciano Marrinhas T Sousa	Murtosa	SILLIAN x GOLDEN DREAMS	91	93	93	93	93
PT018521677	Escolhida	Paulo Henrique Serpa Costa Rita	Ribeira Grande	DOORMAN x SEGURO	95	93	91	92	93
PT619981731	Natacha	Óscar Manuel Cordeiro Ponte	Ribeira Grande	DOORMAN x GOLDWYN	93	93	93	92	93
PT822140131	00131	Muu Milk, Lda	Águeda	ENDURE x LG HERTZ	93	92	93	93	93
PT622194753	04753	SenrasDairy - Fabrico Artesanal de Queijo, Lda	Vila Nova de Famalicão	MERIDIAN x MAN-O-MAN	92	92	90	92	92
PT718590450	Dalmata	Óscar Manuel Cordeiro Ponte	Ribeira Grande	DOORMAN x	92	92	93	91	92
PT616598369	00259	Pronk & Derks, Lda	Odemira	FEARLESS x BRITT	91	94	90	92	92
PT422246729	06729	Qualileite, Unip Lda	Ovar	MUU x MADA	92	90	92	92	92
PT718996677	06677	Muu Milk, Lda	Águeda	ENDURE x JETT AIR	93	91	92	91	92
PT822196010	06010	Agro Pecuária Rodrigues e Rebimbas	Murtosa	SOLOMON x CARISMA	93	92	87	92	92
PT518501365	1058	Francisco Hildeberto Toledo Ávila	Angra do Heroísmo	DOORMAN x SANCHEZ	91	93	89	93	92
PT718687419	1503	Sociedade Melosfarm, Lda	Ponta Delgada	G W ATWOOD x GENO	92	93	89	93	92
PT118786615	Miranda	José Manuel Pimentel Furtado	Nordeste	FAVRE x SCOOPY-DUU	92	93	90	92	92
PT118407119	7119	Isidro de Azevedo Lima	Angra do Heroísmo	x	94	90	89	92	92
PT518667993	7993	Fábio Manuel Almeida Toste	Angra do Heroísmo	x	93	90	91	92	92
PT022332337	00071	Pronk & Derks, Lda	Odemira	BEST SUN x SANCHO	91	94	91	91	92
PT622525941	05941	Qualileite, Unip Lda	Ovar	MUU x SPARTEN	93	92	90	91	92
PT517370318	Borboleta	Paulo Henrique Serpa Costa Rita	Ribeira Grande	MASCALESE x BALTAR	94	92	87	92	92
PT717565121	00400	Encanto Natural - Agro-Pecuária,Lda	Ponte de Lima	ZELGADIS x F B I	93	91	92	91	92
PT718956152	06152	Agro Pecuária Rodrigues e Rebimbas	Murtosa	LOADED x DALE	92	90	92	92	92
PT619979158	1789	Sociedade Melosfarm, Lda	Ponta Delgada	GENEREUX x WINDBROOK	91	93	92	91	92
PT922199551	00333	Soc Agro-Pec Vilas Boas & Pereira, Lda	Ponte de Lima	DIAMONDBACK x GOLDWYN	91	92	89	93	92
PT719235251	00143	Pronk & Derks, Lda	Odemira	BURNSTYN x BIG WINNER	91	93	91	92	92
PT522200716	00716	Fernando Miguel Fulgencio Lopes	Moita	ALTASUPERSTAR x DIEGO	93	91	92	93	92
PT818407007	1000	Francisco Hildeberto Toledo Ávila	Angra do Heroísmo	DEMPEY x SANCHEZ	93	93	86	92	92
PT822226526	06526	Jose Luciano Fonseca O Rodrigues	Murtosa	SILVER x ALTAROSS	90	92	90	93	92
PT718524912	01141	Sociedade Agro-Pecuária Irmãos Italianos - SV	Ponta Delgada	MERRICK x G W ATWOOD	92	90	88	91	91
PT123076195	00455	José Francisco Moniz Ponte Dutra	Ribeira Grande	TC 2475 x ALTAZORO	89	91	91	91	91
PT922928521	Granja	Jorge Alberto Serpa Costa Rita	Ribeira Grande	BANKROLL x DOORMAN	91	92	90	91	91
PT723300884	2002	Sociedade Melosfarm, Lda	Ponta Delgada	SOLOMON x LAUTHORITY	93	90	84	93	91
PT022552537	00339	Sociedade Agrícola Araújo & Barbosa, Lda	Ponte de Lima	JACOBY x SEAVER	89	90	90	93	91
PT923443726	Blaya	António Filipe Estrela Toste	Praia da Vitória	DOC x	89	90	90	92	91
PT818620611	8/20611	José Manuel Soares Garcia	Horta	EPIC x GABOR	91	92	89	90	91
PT018763898	114-PT018	Luis Carlos Correia Moniz	Ribeira Grande	ALTAZAP x TALENT	91	92	89	90	91
PT422006441	1851	Sociedade Melosfarm, Lda	Ponta Delgada	PLANET x FARSANO	93	92	84	91	91
PT219720825	07856	J Thymm, Lda	Alter do Chão	ALTAAMULET x TRIGGER	91	90	87	92	91
PT119789849	Kika	Nelson Marco Barcelos	Angra do Heroísmo	SOLOMON x FEVER	91	90	89	92	91
PT122363154	Shakira	José Alexandre Braga Pereira	Ribeira Grande	G W ATWOOD x SID	90	92	90	91	91
PT019988202	160	António Silva Pires	Angra do Heroísmo	x	90	91	89	92	91
PT922524907	04907	Agro Pecuária Rodrigues e Rebimbas	Murtosa	G W ATWOOD x ELUDE	93	91	90	90	91
PT119870004	Vivi	José Maria Papoula Resendes	Nordeste	DOBERMAN x LOU	91	93	88	90	91
PT719672209	03016	Frans Joseph Theodoros Elderink	Redondo	DAY x ALTAEMBASSY	91	90	89	91	91
PT218720524	Catia	António Pedro Ávila Simões	Angra do Heroísmo	ALTA5G x ALTAWILDMAN	91	90	89	91	91
PT418759757	Camila	Paulo Henrique Serpa Costa Rita	Ribeira Grande	BOOKEM x STEADY	91	90	90	91	91

Vacas Excelentes

Classificadas em 2023 (cont.)

Vaca	Nome	Proprietário	Concelho	Pai x Avô Materno	Força	C. L.	P. P.	S. M.	Pont. Final
PT718998398	08398	Joaquim Tavares Santos	Murtosa	SHEEN x LANCY	88	90	92	92	91
PT622246808	01768	Agro Pecuária Angejense, Lda	Albergaria-a-Velha	ALTAWYNN x BRADNICK	92	90	92	91	91
PT319807431	Vitória	Nelson Marco Barcelos	Angra do Heroísmo	SOLOMON x ZELGADIS	92	87	92	91	91
PT422933266	00815	António Ponte & Maria Medeiros, Lda.	Ribeira Grande	SUPERSIRE x BRADNICK	91	91	89	91	91
PT318124058	04058	Carolina Silva Petejo F Alves	Vila do Conde	ALTAVALON x DOM	92	93	86	90	91
PT423431938	0830	Jorge Henrique Toledo Ávila	Praia da Vitória	JEDI x SOLOMON	89	91	90	92	91
PT218704987	1530	Maria Ascensão Melo Fonseca	Ponta Delgada	FARSANO x BUCKEYE	93	90	90	90	91
PT818938889	08889	Muu Milk, Lda	Águeda	ELUDE x APOLO	91	91	91	90	91
PT922196062	06062	Agro Pecuária Rodrigues e Rebimbas	Murtosa	MY FIRE x BRADNICK	91	90	92	90	91
PT318407057	1026	Francisco Hildeberto Toledo Ávila	Angra do Heroísmo	G W ATWOOD x	92	93	86	91	91
PT424155760	05760	Soc Agrícola do Ouvedo, Lda	Águeda	GOLD MEDAL x GAMBLER	90	92	90	91	91
PT118424500	Indie	João Bernardo Braga Sousa & Filho, Lda.	Vila Franca do Campo	GIFIAN x	93	90	86	91	91
PT419978848	01782	Sociedade Melosfarm, Lda	Ponta Delgada	JETT AIR x ZACARIAS	89	92	90	91	91
PT819038397	08397	Agro Pecuária Rodrigues e Rebimbas	Murtosa	LIVEWIRE x	92	92	88	90	91
PT418230916	00916	Qualileite, Unip Lda	Ovar	x ACE	91	92	90	90	91
PT519808920	Tara	Paulo Jorge Pereira Pacheco	Ribeira Grande	BREWMASTER x	91	92	87	91	91
PT723304349	02024	Sociedade Melosfarm, Lda	Ponta Delgada	CRANK IT x JETT AIR	90	92	90	91	91
PT922274715	03216	Frans Joseph Theodoros Elderink	Redondo	ALTAFEATURE x CHARITYMAN	95	87	89	91	91
PT322388903	8903	Dinis Drumond dos Santos	Angra do Heroísmo	x PALERMO	91	90	89	91	91
PT917342054	59	Carlos Manuel Toledo Costa	Angra do Heroísmo	MASCALESE x BLITZ	94	92	84	90	91
PT118615014	01108	Sociedade Agro-Pecuária Irmãos Italianos - SV	Ponta Delgada	BRADNICK x PICCOLO RED	92	93	91	89	91
PT822567365	00862	NCMILK, Lda	Soure	MAIKMAN x G W ATWOOD	93	90	90	90	91
PT922119771	09771	Carolina Silva Petejo F Alves	Vila do Conde	GAMBLER x PILOT	91	90	89	92	91
PT119985222	5222	Fábio Manuel Almeida Toste	Angra do Heroísmo	G W ATWOOD x	90	93	84	92	91
PT618678496	8496	Francisco Helvideo da Rocha Barcelos	Angra do Heroísmo	x LOL	91	90	89	91	91
PT419989677	0786	Jorge Henrique Toledo Ávila	Praia da Vitória	G W ATWOOD x SANCHEZ	91	91	89	91	91
PT118908413	08413	Qualileite, Unip Lda	Ovar	BRADNICK x JOTAN RED	92	90	91	90	91
PT622196011	06011	Agro Pecuária Rodrigues e Rebimbas	Murtosa	SOLOMON x CARISMA	91	91	91	92	91
PT118423053	1632	Maria Ascensão Melo Fonseca	Ponta Delgada	ZACARIAS x SID	91	92	90	90	91
PT219038390	08390	Agro Pecuária Rodrigues e Rebimbas	Murtosa	EPIC x JETT AIR	92	92	88	90	91
PT018595734	Destinta	Paulo Henrique Serpa Costa Rita	Ribeira Grande	MCCUTCHEN x ROMEU	94	93	89	89	91
PT222178274	08274	Jose Luciano Marrinhas T Sousa	Murtosa	FLECHA x KAMPMAN	90	90	90	92	91
PT022652046	01689	Soc Agr Balazeiro do Sobrado, Lda	Vila do Conde	DOC x KINGBOY	90	91	84	91	90
PT319672329	03136	Frans Joseph Theodoros Elderink	Redondo	ALTASTRATIFY x ALTAHALEY	90	90	88	91	90
PT519791529	ananaszita	António Pedro Ávila Simões	Angra do Heroísmo	ALTASKETCH x AFTERSHOCK	90	91	88	89	90
PT1122928384	Feliz	Paulo Henrique Serpa Costa Rita	Ribeira Grande	EXPANDER x JERRICK	90	90	90	91	90
PT722607729	07729	Joaquim Tavares Santos	Murtosa	HOTLINE x ADONIS	87	88	90	93	90
PT318162937	00487	Encanto Natural - Agro-Pecuária,Lda	Ponte de Lima	GOLDEN DREAMS x DORCY	90	92	90	90	90
PT622388553	08553	Fábio Miguel tavares Rodrigues	Estarreja	SOLOMON x SANCHEZ	92	92	88	88	90
PT623419058	Gigante	António José Ferreira Pacheco	Povoação	SOLOMON x SANCHEZ	91	89	90	91	90
PT922009461	1877	Sociedade Melosfarm, Lda	Ponta Delgada	DOORMAN x DOURADO	91	91	84	90	90
PT922391412	Holanda	José Aurélio Cordeiro Rego	Ponta Delgada	DEVOUR RC x BRADNICK	89	90	89	91	90
PT618786962	00266	Dinis Alberto Pereira Miranda	Nordeste	GAMEDAY x SEATTLE	92	92	89	87	90
PT722620759	00759	Agro Pecuária Rodrigues e Rebimbas	Murtosa	JACOBY x LIVEWIRE	90	90	90	90	90
PT722620716	00716	Agro Pecuária Rodrigues e Rebimbas	Murtosa	SPIKE x BRADNICK	90	90	90	90	90
PT219803646	0137	Luciano da Silva Mendonça	Angra do Heroísmo	SALT x GABOR	90	90	87	90	90
PT118499379	9379 S	Sónia Conceição C. A. Jaques	Angra do Heroísmo	DEMPSEY x	89	91	90	91	90
PT922540421	00555	Manuel Cruz & Carlos Cruz, Lda	Ovar	1ST GRADE x ASTERIX	90	90	92	88	90
PT518667375	7375	Francisco Helvideo da Rocha Barcelos	Angra do Heroísmo	SOLOMON x	92	90	88	89	90
PT522364920	Marília	Roberto Manuel Cordeiro Ponte	Ribeira Grande	DOORMAN x GOLDWYN	90	90	90	91	90
PT918162774	00277	Soc Agro-Pec Vilas Boas & Pereira, Lda	Ponte de Lima	WINDBROOK x IRON	92	91	91	87	90
PT919694007	00763	Eusebio Pacheco Viana	Odemira	VALVERDE x	90	90	84	92	90
PT519795508	18 Vitória	Délio Fernando Ferraz Sales	Praia da Vitória	MONTEREY x	91	89	90	89	90

Vacas Excelentes

Classificadas em 2023 (cont.)

Vaca	Nome	Proprietário	Concelho	Pai x Avô Materno	Força	C. L.	P. P.	S. M.	Pont. Final
PT922395595	02724	António Manuel Cogumbreiro Estrela Rego	Lagoa (São Miguel)	MONTEREY x GILLESPIY	91	87	90	91	90
PT222224841	00076	MilkMondego - Investimentos Agrícolas, Lda	Figueira da Foz	PAYOFF RED x DURHAM RED	88	90	91	91	90
PT323076439	06439	Hintze & Mota - Ativ. Agrícolas e Pecuárias, Lda	Ribeira Grande	x	90	92	87	89	90
PT522580165	00165	Jose Luciano Marrinhas T Sousa	Murtosa	SILLIAN x WYN	91	88	90	90	90
PT023058323	01952	Maria Ascensão Melo Fonseca	Ponta Delgada	EUPHORIC x FORMOSO	90	90	90	89	90
PT822200885	00885	Silvestre Rebelo da Silva	Vila do Conde	EMILIO x PILOT	90	93	89	88	90
PT723076036	00297	Nuno Bernardo Araújo Amaral	Vila Franca do Campo	UNDENIED x ALEXANDER	91	92	80	91	90
PT822561226	01226	Fernando Miguel Fulgencio Lopes	Moita	JEDI x MONTEREY	89	90	89	90	90
PT122607425	07425	Gurgo & Filhos, Lda	Murtosa	SOLOMON x KRUSADER	89	90	90	90	90
PT723866410	Maravilha	António José Ferreira Pacheco	Povoação	HAROLDO x KINGBOY	88	86	89	93	90
PT222245099	00520	Esmeralda Figueiredo Lopes - Cab. Casal Heran.	Oliveira de Azeméis	SALT x ALTAIOTA	90	90	90	91	90
PT118417118	Renata	João Bernardo Braga Sousa & Filho, Lda.	Vila Franca do Campo	LINEAR x RANGER	90	92	82	91	90
PT822155968	05968	Agro Pecuaria Areias do Norte, Lda	Vagos	x	90	89	90	90	90
PT023063235	01967	Sociedade Melosfarm, Lda	Ponta Delgada	SOLOMON x STALLION	91	92	90	89	90
PT022579805	09805	Joaquim Manuel Rodrigues Fernandes Ruela	Murtosa	FROST x TRUMP	90	90	90	90	90
PT519979724	01250	Sociedade Agro-Pecuária Irmãos Italianos - SV	Ponta Delgada	CRANK IT x ALTABAXTER	90	91	90	89	90
PT419768425	FIGUEIRA	Paulo Henrique Serpa Costa Rita	Ribeira Grande	ACCELRAPPER x JETT AIR	91	90	89	89	90
PT322224657	04657	Promilker - Pecuaria de Leite, Unip Lda	Estarreja	PARAMOUNT x TUFFY	91	90	85	90	90
PT922552801	00597	Encanto Natural - Agro-Pecuária,Lda	Ponte de Lima	EXPANDER x DOORMAN	90	90	84	91	90
PT322521577	01593	Soc Agr Balazeiro do Sobrado, Lda	Vila do Conde	KINGBOY x MONTROSS	91	92	85	89	90
PT523675723	01518	Sociedade Agro-Pecuária Irmãos Italianos - SV	Ponta Delgada	KINGBOY x JORDAN	91	89	84	91	90
PT422623396	03396	Fábio Miguel tavares Rodrigues	Estarreja	PIRANHA x DE PRINCE-RED	92	92	84	90	90
PT719796115	186	Carlos Manuel Toledo Costa	Angra do Heroísmo	IMOLA x	91	91	87	89	90
PT223414623	Francisca	António José Ferreira Pacheco	Povoação	JEDI x CHELIOS	88	90	89	91	90
PT822937460	00311	José Raposo Vidal	Ribeira Grande	DOPPLER x BOXER	90	90	87	91	90
PT918726372	6372	Irmãos Sózinho e Azevedo Agro-pecuária Lda	Angra do Heroísmo	NBA x STEADY	92	87	90	89	90
PT322002590	03282	Cooperativa Juventude Agrícola CRL.	Ponta Delgada	TOPSY x TOPSHOT	91	90	88	89	90
PT922937092	GLORIA	Jorge Alberto Serpa Costa Rita	Ribeira Grande	DOORMAN x BRADNICK	91	89	89	89	90
PT119038428	08428	Agro Pecuária Rodrigues e Rebimbas	Murtosa	BRADNICK x G W ATWOOD	90	90	88	90	90
PT222611653	01653	Soafos-Soc Agrícola HJ & Filhos,Lda	Vila Nova de Cerveira	PUZZLE x	90	92	84	90	90
PT522381533	1533	António Ferreira Jaques	Angra do Heroísmo	CANNON x	89	87	90	91	90
PT718738494	00035	Manuel Francisco Medeiros Pacheco	Povoação	LAST CHANCE x PHIL	88	91	89	91	90
PT019979934	01792	Sociedade Melosfarm, Lda	Ponta Delgada	SID x GOLDWYN	91	92	86	89	90
PT119894680	00053	Pronk & Derks, Lda	Odemira	PAGINI x	93	91	79	91	90
PT422196074	06074	Agro Pecuária Rodrigues e Rebimbas	Murtosa	CALLEN x BRADNICK	90	88	87	91	90
PT223059671	00206	Luis Carlos Correia Moniz	Ribeira Grande	DOORMAN x WINDBROOK	91	90	89	90	90
PT623056840	JULIETA	Óscar Manuel Cordeiro Ponte	Ribeira Grande	DOORMAN x GABOR	91	90	90	89	90
PT919978850	01783	Sociedade Melosfarm, Lda	Ponta Delgada	ZACARIAS x KRUSADER	90	91	89	90	90
PT522195357	05357	Agostinho Dias Costa - Cabeça Casal da Herança	Oliveira de Azeméis	x LAVAMAN	90	90	92	90	90
PT019872735	02587	António Manuel Cogumbreiro Estrela Rego	Lagoa (São Miguel)	JACOBY x GILLESPIY	91	93	84	90	90
PT022664488	00065	Luis Henrique Nogueira Santos	Vila Nova de Famalicão	x	92	90	89	89	90
PT319839890	Emanuela	Jorge Alberto Serpa Costa Rita	Ribeira Grande	KINGBOY x WINDBROOK	91	90	91	88	90
PT022364913	Luisa	Roberto Manuel Cordeiro Ponte	Ribeira Grande	G W ATWOOD x WINDBROOK	90	90	87	91	90
PT222611691	01691	Agropecuária Gonçalves Barbosa, Lda	Ponte de Lima	BYWAY x SPEAKER	91	90	85	90	90
PT619498791	00754	Eusebio Pacheco Viana	Odemira	x GOLD-RED	89	93	87	90	90
PT023424203	Kristal	Nelson Marco Barcelos	Angra do Heroísmo	JORDY RED x SOLOMON	89	88	89	91	90
PT418605306	00125	Nuno Bernardo Araújo Amaral	Vila Franca do Campo	LAST CHANCE x BUCKEYE	91	91	84	91	90
PT218914206	00438	Soc Agro-Pecuária José Luís Sousa Torres, Lda	Maia	DOORMAN x DAWSON	88	93	90	89	90
PT823417416	000123	Mário Fernando da Câmara Serpa	Ribeira Grande	x KINGBOY	90	90	89	90	90
PT422506397	06397	Jose Luciano Marrinhas T Sousa	Murtosa	DEVOUR RC x ROSEMAN	88	90	90	90	90
PT819040258	00534	Encanto Natural - Agro-Pecuária,Lda	Ponte de Lima	SPEAKER x	89	91	84	92	90
PT519799501	0409	Quitéria de Fátima Borges Machado Ávila	Praia da Vitória	CHASE x BOLTON	91	90	86	91	90
PT122204815	00769	Casa Agricola Policarpo, Lda	Moita	HILTON x TOP-RED	89	90	90	90	90

Vacas Excelentes

Classificadas em 2023 (cont.)

Vaca	Nome	Proprietário	Concelho	Pai x Avô Materno	Força	C. L.	P. P.	S. M.	Pont. Final
PT419019541	09541	Joaquim Manuel Rodrigues Fernandes Ruela	Murtosa	TEBO x JUNIOR	90	90	90	89	90
PT122379570	1162	Francisco Hildeberto Toledo Ávila	Angra do Heroísmo	DOORMAN x	92	92	86	89	90
PT019980768	00768	Sousa e Furtado Sociedade Agrícola, Lda.	Ribeira Grande	ALTAQUANTUM x GRANDVIEW	92	91	88	88	90
PT218057021	07021	Agro Fonseca, Unip Lda	Ovar	YANO x GOLDBOY	90	89	87	91	90
PT319871616	0086 Donária	José Eduardo Botelho Pereira	Ribeira Grande	ALLSTAR x FAMA	90	92	89	90	90
PT222597506	01632	Soc Agr Balazeiro do Sobrado, Lda	Vila do Conde	MY FIRE x GABOR	91	89	88	91	90
PT123060816	01433	Sociedade Agro-Pecuária Irmãos Italianos - SV	Ponta Delgada	ERIC x JOCLAY	90	92	88	89	90
PT219847188	Varanda	José Manuel Pimentel Furtado	Nordeste	BEEMER x AFTERSHOCK	92	91	80	91	90
PT622928377	Flora	Paulo Henrique Serpa Costa Rita	Ribeira Grande	KINGBOY x FEVER	91	91	90	90	90
PT418335012	05012	Olaf Maat	Redondo	x	91	87	87	91	90
PT422379663	Francisquinha	António Pedro Ávila Simões	Angra do Heroísmo	ALTASUPERSTAR x WINDBROOK	91	90	91	89	90
PT822686424	01992	Agro Pecuária Angejense, Lda	Albergaria-a-Velha	x ALTAGENUITY	90	88	88	92	90
PT822586519	00713	Bertelina Costa - Soc Agrícola	Viana do Castelo	VORTEX x GERVASE	91	88	90	91	90
PT323432278	2278	Francisco Helvideo da Rocha Barcelos	Angra do Heroísmo	MONTEREY x BRADNICK	91	87	87	91	90
PT819803766	3766	Anibal Manuel Correia Costa	Angra do Heroísmo	CANNON x	91	90	89	90	90
PT419869108	DECIDIDA	Emanuel Rita Pacheco	Povoação	INVOK x FEVER	90	91	86	90	90
PT919981565	01815	Sociedade Melosfarm, Lda	Ponta Delgada	DOORMAN x FORMOSO	92	90	84	90	90
PT419855526	Elsa	Jorge Alberto Serpa Costa Rita	Ribeira Grande	LAUTHORITY x ROMEU	90	90	89	90	90
PT822196058	06058	Agro Pecuária Rodrigues e Rebimbas	Murtosa	MY FIRE x DOORMAN	92	92	90	88	90
PT622524994	04994	Agro Pecuária Rodrigues e Rebimbas	Murtosa	DOC x HEFTY	90	89	87	91	90
PT718407758	0341	Francisco Natálio Mendonça Ventura	Praia da Vitória	ALTA5G x CEVIS	91	90	89	89	90
PT719839954	02532	António Manuel Cogumbreiro Estrela Rego	Lagoa (São Miguel)	MONTEREY x DESTROY *RC	91	90	89	90	90
PT722556140	06140	SenrasDairy - Fabrico Artesanal de Queijo, Lda	Vila Nova de Famalicão	DRAGONHEART x MONTROSS	92	92	84	89	90
PT522379092	0793	Jorge Henrique Toledo Ávila	Praia da Vitória	JACOBY x MERIDIAN	90	91	89	90	90
PT822009112	Paola	Roberto Manuel Cordeiro Ponte	Ribeira Grande	G W ATWOOD x WINDBROOK	91	89	86	91	90
PT423418960	02022	Maria Ascensão Melo Fonseca	Ponta Delgada	SOLOMON x BRAXTON	90	91	90	90	90
PT218166129	00274	Soc Agro-Pec Vilas Boas & Pereira, Lda	Ponte de Lima	MCCUTCHEN x LAVANGUARD	92	94	89	86	90
PT123254437	00775	Eusebio Pacheco Viana	Odemira	COTTON CLUB x	89	92	89	91	90
PT218509310	0040 Preta	Rúben Filipe da Rocha Barcelos	Angra do Heroísmo	x DRAKE	90	88	87	92	90
PT822391083	02705	António Manuel Cogumbreiro Estrela Rego	Lagoa (São Miguel)	BEEMER x DORCY	91	93	90	89	90
PT423668822	01709	Soc Agro-Pec Pintor & Carneiro, Lda	Chaves	INSIDER x DOUG	89	90	89	90	90
PT319873530	shakira	Herdeiros de Manuel Elias de Melo Moniz	Ribeira Grande	GOLD CHIP x MASTER	91	91	87	90	90
PT022580177	00177	Jose Luciano Marrinhas T Sousa	Murtosa	DOBERMAN x WYN	91	89	90	90	90
PT222227897	00425	Mendonça Salgueiro Sociedade Agrícola, Lda	Vila do Conde	RENEGADE x JIGSAW	90	90	88	90	90
PT018407469	7469	Irmãos Dinis Exploração AP LDA	Praia da Vitória	JAREB x SANCHEZ	89	92	90	89	90
PT423437190	00315	Nuno Bernardo Araújo Amaral	Vila Franca do Campo	SPARK x WINDBROOK	92	90	87	89	90
PT818421102	Portuguesa	José Alexandre Braga Pereira	Ribeira Grande	ALTAIOTA x AIRBASE	90	91	86	90	90
PT118543688	03688	Joaquim Manuel Rodrigues Fernandes Ruela	Murtosa	MALANDO x FABULOSO	92	90	90	88	90
PT317382355	02355	Silvio Viveiros Massa	Ponta Delgada	BRADNICK x	92	87	90	89	90
PT822246727	06727	Qualileite, Unip Lda	Ovar	MONTEREY x	89	90	91	90	90
PT323306444	241	Carlos Manuel Toledo Costa	Angra do Heroísmo	SALT x MASCALESE	91	93	84	89	90
PT818605446	Kelly	João Bernardo Braga Sousa & Filho, Lda.	Vila Franca do Campo	MAGNUM x MR METAL	94	89	84	89	90
PT422155984	05984	Agro Pecuária Areias do Norte, Lda	Vagos	HILTON x	90	89	91	90	90
PT222363700	01901	Sociedade Melosfarm, Lda	Ponta Delgada	DOORMAN x LAUTHORITY	91	90	89	90	90
PT022506073	06073	Maria de Fatima Tavares Cirne Cunha	Murtosa	MUDCAT x ALTAROSS	91	90	86	90	90
PT219168740	08740	Vacaria Nederleite, Lda	Santiago do Cacém	BOBAX NL x	90	91	91	90	90
PT119989201	Jamaica	Zulmira Maria Lisboa de Almeida	Angra do Heroísmo	BAYONET x	87	92	84	92	90
PT119979726	01252	Sociedade Agro-Pecuária Irmãos Italianos - SV	Ponta Delgada	KINGBOY x OLEGANT	90	92	89	89	90
PT619870016	Lili	José Maria Papoula Resendes	Nordeste	DOBERMAN x ROTATER	91	92	83	90	90
PT522928523	FARMÁCIA	Paulo Henrique Serpa Costa Rita	Ribeira Grande	DOORMAN x BUCKEYE	93	91	80	91	90
PT922237524	00568	Encanto Natural - Agro-Pecuária,Lda	Ponte de Lima	EMILIO x SID	91	90	91	89	90

Explorações – TOP 100 – M€T

Proprietário	Concelho	Tipo Contraste	Nº	Nº de Vacas	Valores Genéticos médios																
					Leite	M.G.	M.P.	CCS	EC	SM	PP	CL	PF	M€T	Facilidade de Parto	Maternal Facilidade de Parto	Dias em Aberto	Taxa de Prenhez	Dias Parto à 1ª IA	Intervalo entre Partos	Idade ao 1º Parto
Délio Silveira Faria	Angra do Heroísmo	A4	1	1	917	48	32	-0,34	0,208	0,226	0,101	0,502	0,214	959	—	—	0,27	-0,13	0,53	-1,68	-0,48
Duarte Nuno Galante Couto *	Angra do Heroísmo	A4	2	1	130	35	14	-0,38	0,326	0,461	0,221	0,162	0,336	896	—	—	-3,23	0,79	-0,38	-11,87	-0,47
Francisco Romualdo Nunes de Sales	Praia da Vitória	A4	3	1	655	23	19	-0,33	0,593	0,414	0,114	0,211	0,386	862	—	—	0,92	-0,25	0,61	-2,30	-0,49
Marcelino Martins Alves	Vila do Conde	AT4	4	5	468	56	18	-0,33	-0,019	0,259	0,161	-0,094	0,137	844	—	—	-4,64	1,20	-5,98	-14,34	-0,37
Soc Agr Balazeiro do Sobrado, Lda ***	Vila do Conde	A4	5	131	784	31	27	-0,21	0,435	0,299	0,066	0,203	0,273	836	—	—	-4,45	1,11	-0,41	-10,99	-0,40
Joaquim Carlos Azevedo Gens	Maia	AT4	6	21	883	29	32	-0,16	0,076	0,164	0,077	0,038	0,119	833	—	—	-1,39	0,40	0,06	-2,97	-0,21
Luís Miguel Tavares de Medeiros	Ribeira Grande	AT4	7	1	1.017	25	23	-0,36	0,322	0,314	0,041	0,245	0,248	831	—	—	5,61	-1,42	1,15	13,95	-0,46
Agro-Pecuária Gomes & Sousa, Lda	Barcelos	AT4	8	4	1.056	9	28	-0,42	0,003	0,187	0,069	0,235	0,130	828	—	—	-5,10	1,27	-1,66	-4,75	-0,29
Carolina Silva Petejo F Alves	Vila do Conde	AT4	9	9	948	39	29	-0,30	-0,032	0,088	0,088	0,068	0,058	826	—	—	-2,09	0,50	-0,01	-8,82	-0,26
Marcelino José de Azevedo Ribeiro *	Vila do Conde	A4	10	41	962	38	31	-0,27	0,239	0,135	0,043	-0,003	0,137	807	—	—	-3,58	0,89	-0,38	-10,58	-0,32
Matias & Silva, Sociedade Agr Lda	Póvoa de Varzim	AT4	11	104	529	24	17	-0,28	0,541	0,459	0,071	0,351	0,388	777	—	—	-3,68	0,91	-0,67	-7,43	-0,31
João Evangelho - Exploração Agrícola, Unip., Lda	Angra do Heroísmo	A4	12	3	557	17	20	-0,39	0,474	0,408	0,066	0,339	0,335	770	—	—	-2,38	0,61	-1,06	-4,79	-0,45
Rogério Manuel Leal Soares	Lajes do Pico	A4	13	1	409	3	3	-0,15	0,726	0,631	0,131	0,674	0,542	762	—	—	1,61	-0,43	1,91	0,15	0,01
Maria Manuela Pereira Marinho ***	Amarante	A4	14	85	396	30	14	-0,20	0,623	0,398	0,115	0,295	0,386	758	—	—	-2,50	0,61	-0,01	-8,24	-0,35
Óscar Manuel Cordeiro Ponte	Ribeira Grande	A4	15	35	286	32	15	-0,40	0,588	0,445	0,094	0,474	0,410	751	—	—	0,75	-0,20	1,26	1,20	-0,17
Bernardino Graça, Lda *	Trofa	A4	16	51	1.088	17	25	-0,35	0,099	0,098	0,054	0,083	0,101	750	—	—	-1,63	0,39	0,22	-0,14	-0,22
Encanto Natural - Agro-Pecuária, Lda	Ponte de Lima	AT4	17	95	325	19	11	-0,29	0,618	0,509	0,104	0,490	0,460	746	—	—	-2,47	0,61	-0,78	-5,00	-0,27
Quinta da Costa, Lda **	Barcelos	A4	18	78	880	29	30	-0,28	0,014	0,136	0,032	0,020	0,074	743	—	—	-2,04	0,51	0,52	-6,42	-0,22
Maria José Medeiros Moniz Furtado	Ribeira Grande	A4	19	1	1.190	23	40	-0,22	-0,018	0,197	-0,107	-0,101	0,030	731	—	—	-0,60	0,09	4,61	-8,63	-0,26
Soc Agrícola do Outeiral, Lda	Trofa	AT4	20	77	608	31	22	-0,20	0,271	0,250	0,069	0,123	0,209	729	—	—	-4,97	1,23	-1,67	-11,14	-0,37
Paula Carla Azevedo Maia	Vila do Conde	A4	21	14	679	26	23	-0,40	0,126	0,186	0,070	0,088	0,148	727	—	—	-5,11	1,26	-1,88	-10,21	-0,27
Rui Jorge Bettencourt Pereira	Santa Cruz da Graciosa	A4	22	1	540	33	20	-0,19	0,128	0,301	0,071	0,338	0,232	725	—	—	-2,80	0,67	1,53	-3,67	-0,20
Paulo Canastra Agro-Pecuária, Lda	Matosinhos	A4	23	31	878	23	26	-0,29	0,159	0,123	0,052	0,120	0,125	722	—	—	-2,65	0,66	-0,75	-7,59	-0,29
Sérgio Fernando Lourenço Rocha	Angra do Heroísmo	A4	24	6	569	22	17	-0,12	0,395	0,263	0,109	0,311	0,272	722	—	—	-4,53	1,10	-0,10	-7,49	-0,26
Soc Agro-Pecuária Moldes, Lda	Vila do Conde	AT4	25	30	760	33	23	-0,36	0,071	0,210	0,037	0,150	0,136	721	—	—	-3,25	0,82	-0,89	-7,73	-0,19
Quinta do Sinal, Lda **	Vila do Conde	A4	26	46	782	23	22	-0,17	0,161	0,269	0,039	0,112	0,179	718	—	—	-4,79	1,19	-2,26	-11,02	-0,32
Terras Arca - SAG, Lda	Estarreja	A4	27	30	655	30	22	-0,64	0,113	0,222	0,047	0,157	0,158	717	—	—	-3,32	0,83	-1,97	-8,69	-0,27
Jorge Manuel Ramos Barbosa	Maia	AT4	28	46	811	26	25	-0,12	0,208	0,182	0,043	0,091	0,154	714	—	—	-3,67	0,92	-1,31	-7,93	-0,28
Soc Agro-Pec Vilas Boas & Pereira, Lda ***	Ponte de Lima	A4	29	53	155	20	8	-0,05	0,907	0,551	0,111	0,718	0,565	699	—	—	-2,35	0,57	0,46	-3,61	-0,28
Américo Manuel Faria da Silva	Barcelos	AT4	30	6	401	10	15	-0,29	0,446	0,289	0,128	0,358	0,326	692	—	—	-6,40	1,60	-4,02	-11,32	-0,31
Vitor Manuel Carreira Araújo **	Barcelos	A4	31	41	586	18	16	-0,22	0,210	0,222	0,109	0,128	0,191	692	—	—	-5,25	1,30	-1,99	-11,21	-0,37
António José Borges Toste	Praia da Vitória	A4	32	3	268	14	-1	-0,05	0,803	0,618	0,116	0,563	0,547	684	—	—	1,73	-0,44	1,19	3,60	-0,22
Culturside - Produção de Leite, Lda	Ovar	A4	33	14	652	39	24	-0,27	0,145	0,155	0,041	0,192	0,152	683	—	—	-2,94	0,76	0,39	-4,54	-0,07
Manuel Fernando Martins Carreira	Vila do Conde	AT4	34	36	829	25	23	-0,29	0,113	0,134	0,037	0,140	0,121	679	—	—	-3,89	0,97	-1,50	-7,05	-0,31
Lactolaxia, Sociedade Agrícola Lda **	Barcelos	A4	35	45	627	25	24	-0,22	0,118	0,150	0,060	0,097	0,120	677	—	—	-7,69	1,92	-3,18	-14,60	-0,37
Furtado & Campos - Sociedade Agrícola, Lda	Barcelos	AT4	36	54	625	27	22	-0,22	0,134	0,137	0,076	0,063	0,113	677	—	—	-5,07	1,26	-1,92	-12,29	-0,30
Irmãos Arantes Sousa Agro-Pec. Unip., Lda	Barcelos	AT4	37	43	754	33	25	-0,26	0,055	0,133	0,031	0,090	0,088	676	—	—	-5,80	1,43	-1,88	-10,74	-0,24
António Sousa Gomes	Calheta (São Jorge)	A4	38	1	181	49	11	-0,18	0,552	0,295	0,130	0,463	0,311	674	—	—	0,11	-0,06	0,11	0,35	-0,22
Fernando Gomes Fernandes da Costa	Barcelos	A4	39	62	766	10	22	-0,22	0,216	0,156	0,063	0,139	0,153	672	—	—	-4,29	1,07	-1,39	-6,37	-0,32
António Manuel Cogumbreiro Estrela Rego	Lagoa (São Miguel)	A4	40	243	447	22	13	-0,44	0,416	0,320	0,078	0,334	0,300	667	—	—	-2,54	0,63	-0,50	-7,07	-0,25
Soc Agro-Pecuária Miranda & Martins, Lda	Barcelos	AT4	41	46	ND	ND	ND	ND	ND	ND	ND	ND	ND	ND	—	—	ND	ND	ND	ND	ND
Soc Agrícola Pascoal, Lda	Estarreja	A4	42	34	264	15	15	-0,28	0,214	0,257	0,137	0,122	0,224	664	—	—	-6,16	1,54	-2,94	-15,74	-0,32
Daniel da Silva Pinto	Ponte de Lima	AT4	43	38	734	13	19	-0,04	0,072	0,202	0,065	0,165	0,145	664	—	—	-5,01	1,26	-2,62	-12,06	-0,30
Agrocandieira, Lda	Ponte de Lima	AT4	44	50	632	24	19	-0,26	0,218	0,166	0,074	0,187	0,176	664	—	—	-4,15	1,02	-1,33	-8,29	-0,32
Henrique Reis Martins da Silva	Barcelos	AT4	45	55	740	28	22	-0,11	0,171	0,171	0,036	0,137	0,141	658	—	—	-5,28	1,31	-2,48	-10,50	-0,32
Silva & Rocha, Lda **	Oliveira de Azeméis	A4	46	12	620	17	21	-0,30	-0,103	0,143	0,076	0,082	0,064	656	—	—	-3,78	0,94	-1,19	-6,31	-0,23
LeiraLonga - Agro-Pecuária, Lda ***	Paredes de Coura	A4	47	137	520	24	17	-0,20	0,264	0,174	0,097	0,115	0,184	655	—	—	-4,90	1,21	-1,82	-9,29	-0,34
Pedro Miguel Cordeiro Costa	Ponta Delgada	AT4	48	23	133	24	7	-0,32	0,652	0,463	0,104	0,512	0,450	653	—	—	-0,77	0,16	0,86	-3,42	-0,22
Instantes de Primavera - Soc Agrícola, Lda	Vila do Conde	A4	49	11	724	7	20	-0,19	-0,058	0,243	0,039	-0,077	0,075	652	—	—	-3,96	0,99	-2,04	-12,60	-0,31
André Barros, Unipessoal Lda	Matosinhos	AT4	50	12	912	41	33	-0,36	0,063	-0,122	0,019	-0,049	-0,055	652	—	—	-2,71	0,70	-1,01	-6,32	-0,33
Nathalie Fátima Alves Marinho Castro	Fafe	AT4	51	4	470	34	15	-0,30	0,317	0,203	0,086	0,232	0,227	650	—	—	-5,39	1,35	-1,05	-10,35	-0,38
Muu Milk, Lda **	Águeda	A4	52	57	356	24	13	-0,40	0,356	0,257	0,105	0,211	0,257	649	—	—	-4,11	1,01	-1,41	-10,16	-0,30
Vale de Leandro - Agro Pecuária, Lda **	Maia	A4	53	118	163	18	7	-0,16	0,590	0,416	0,128	0,414	0,403	649	—	—	-2,67	0,65	-0,15	-5,43	-0,24

Explorações – TOP 100 – M€T (continuação)

Proprietário	Concelho	Tipo Contrast	Nº	Nº de Vacas	Valores Genéticos médios																
					Leite	M.G.	M.P.	CCS	EC	SM	PP	CL	PF	M€T	Facilidade de Parto	Maternal Facilidade de Parto	Dias em Aberto	Taxa de Prenhez	Dias Parto à 1ª IA	Intervalo entre Partos	Idade ao Parto
Esmeralda Figueiredo Lopes - Cab. Casal Heran.	Oliveira de Azeméis	A4	54	3	747	8	12	-0,66	0,010	0,306	0,038	0,144	0,158	649	—	—	-5,14	1,30	-1,40	-8,54	-0,12
Ana Isabel Cabete, Unip Lda	Cantanhede	AT4	55	22	737	16	22	-0,23	0,383	0,203	0,024	0,175	0,207	648	—	—	-4,39	1,07	-0,73	-9,68	-0,24
Catarina Jesus Cordeiro Aguiar Sá	Ribeira Grande	AT4	56	24	619	21	16	-0,25	0,296	0,262	0,053	0,235	0,229	646	—	—	2,66	-0,65	2,58	1,27	-0,21
Agropecuária Eduardo Fernandes, Unip., Lda **	Vila do Conde	A4	57	120	676	18	20	-0,17	0,250	0,211	0,043	0,158	0,185	644	—	—	-4,34	1,08	-1,09	-10,09	-0,32
Agostinho Furtado Oliveira	Ponta Delgada	A4	58	1	695	-10	20	-0,53	0,362	0,115	0,090	-0,361	0,033	640	—	—	0,39	-0,13	1,30	-2,36	0,06
Nova Geração - Soc Agrícola, Lda	Barcelos	AT4	59	37	552	21	19	-0,12	0,220	0,212	0,062	0,170	0,177	639	—	—	-7,34	1,83	-2,97	-13,42	-0,32
Soc Agrícola Verde Oliveira Unipessoal, Lda *	Vila do Conde	A4	60	40	596	18	19	-0,22	0,173	0,157	0,073	0,119	0,151	636	—	—	-2,68	0,65	-0,93	-6,15	-0,29
Maria José Carreira Martins	Vila do Conde	A4	61	84	617	26	21	-0,22	0,184	0,152	0,049	0,132	0,136	634	—	—	-5,41	1,33	-2,37	-12,52	-0,29
Sociedade Agrícola de Taim, Lda **	Maia	A4	62	120	685	15	19	-0,07	0,137	0,212	0,046	0,152	0,159	633	—	—	-3,63	0,91	-1,59	-8,26	-0,32
Humberto Monteiro Sousa	Barcelos	AT4	63	39	915	22	26	-0,28	0,118	0,084	-0,001	0,061	0,073	633	—	—	-5,14	1,28	-2,42	-10,23	-0,29
Quinta do Alto de Barros, Lda *	Vila do Conde	A4	64	41	510	31	22	-0,44	0,025	0,080	0,068	-0,049	0,065	629	—	—	-6,98	1,74	-1,40	-12,73	-0,32
Jose Luciano Fonseca O Rodrigues	Murtosa	A4	65	58	360	9	17	-0,45	0,457	0,297	0,065	0,303	0,293	629	—	—	-3,96	0,99	-1,17	-8,67	-0,35
Soc A Grupo Irmãos Moreira da Ponte, Lda **	Barcelos	A4	66	100	559	27	18	-0,23	0,194	0,190	0,058	0,173	0,169	626	—	—	-4,86	1,20	-2,40	-11,03	-0,28
José António Lopes Novais	Barcelos	AT4	67	25	726	17	19	-0,29	0,344	0,183	0,035	0,274	0,205	626	—	—	-3,64	0,88	-1,04	-7,77	-0,23
Sociedade Agrícola das Cambas, Lda	Vila Nova de Famalicão	AT4	68	64	475	22	14	-0,28	0,371	0,219	0,085	0,188	0,225	623	—	—	-3,72	0,94	-0,90	-8,86	-0,34
Maria Inês Amaro	Lagoa (São Miguel)	AT4	69	1	490	41	27	-0,50	0,240	0,087	0,023	0,197	0,078	623	—	—	0,12	-0,06	-0,75	-5,61	-0,02
António Medeiros Pereira, Herdeiros	Ponta Delgada	A4	70	1	-48	3	-3	0,10	0,529	0,497	0,205	0,511	0,432	621	—	—	2,52	-0,65	0,25	8,98	0,11
Maria Ascensão Melo Fonseca	Ponta Delgada	A4	71	54	343	17	10	-0,26	0,547	0,368	0,076	0,383	0,356	620	—	—	1,12	-0,30	1,76	0,40	-0,12
Manuel Lacerda Faria	Horta	A4	72	3	286	26	15	-0,32	0,295	0,225	0,099	0,007	0,186	618	—	—	-1,24	0,30	0,40	-8,03	-0,46
Marcelo Correia da Costa	Angra do Heroísmo	A4	73	9	93	25	7	-0,27	0,423	0,341	0,134	0,295	0,327	614	—	—	0,18	-0,06	1,47	-2,07	-0,34
Beatriz Tavares Abreu Freire	Murtosa	AT4	74	32	490	25	19	-0,26	0,223	0,178	0,059	0,059	0,155	614	—	—	-4,96	1,23	-2,56	-11,40	-0,34
Hélder Carvalho Medeiros	Ponta Delgada	A4	75	29	581	16	15	-0,48	0,570	0,286	0,027	0,348	0,292	613	—	—	-1,97	0,45	0,66	-2,43	-0,18
Adalberto Povoas, Unip Lda **	Albergaria-a-Velha	A4	76	159	584	19	19	-0,23	0,063	0,157	0,057	0,105	0,118	610	—	—	-4,58	1,14	-2,41	-8,98	-0,28
Soc Vale de Poiares, Lda	Ponte de Lima	AT4	77	44	501	30	18	-0,31	0,286	0,100	0,082	0,132	0,153	610	—	—	-6,76	1,69	-2,22	-11,76	-0,39
Agrícolas Novais Carvalho & Araújo, Lda	Barcelos	AT4	78	54	564	5	17	-0,42	0,213	0,209	0,060	0,212	0,182	610	—	—	-4,30	1,05	-2,10	-8,23	-0,26
Boviroxo, Lda	Vila do Conde	AT4	79	65	762	19	22	-0,27	0,186	0,091	0,033	0,136	0,117	609	—	—	-4,60	1,14	-1,85	-10,23	-0,29
Campos e Dias Soc Agrícola, Lda	Vila do Conde	A4	80	112	509	27	20	-0,17	0,206	0,159	0,054	0,114	0,151	609	—	—	-4,89	1,22	-1,87	-11,53	-0,35
Soc Agro-Pecuária Qta do Sobreiro, Lda **	Barcelos	A4	81	142	563	28	20	-0,27	0,085	0,186	0,031	-0,053	0,112	608	—	—	-4,63	1,16	-1,17	-10,95	-0,37
Jose Carlos Fernandes Manco	Mira	A4	82	43	362	18	13	-0,45	0,191	0,225	0,089	0,121	0,182	606	—	—	-3,29	0,83	-0,87	-7,01	-0,25
SenrasDairy - Fabrico Artesanal de Queijo, Lda	Vila Nova de Famalicão	AT4	83	30	437	-1	14	-0,40	0,504	0,319	0,059	0,388	0,315	605	—	—	-4,30	1,05	-0,30	-8,18	-0,37
Formigaleite, Lda **	Ovar	A4	84	41	560	34	19	-0,26	0,094	0,111	0,055	0,009	0,085	603	—	—	-4,34	1,09	-2,05	-9,82	-0,25
Manuel Rodrigues Balazeiro	Vila do Conde	A4	85	69	524	12	18	-0,33	0,226	0,245	0,037	0,094	0,187	600	—	—	-4,75	1,18	-1,18	-10,44	-0,38
Luis Miguel Maia Dias da Silva	Vila do Conde	A4	86	70	740	18	17	-0,19	0,157	0,167	0,033	0,127	0,134	600	—	—	-3,73	0,93	-0,65	-8,33	-0,29
PucaroMilk - Agropecuária, Lda	Aveiro	A4	87	72	253	10	12	-0,44	0,307	0,331	0,079	0,178	0,259	599	—	—	-4,30	1,08	-1,75	-10,67	-0,25
Manuel de Araújo Oliveira	Barcelos	AT4	88	39	556	14	16	-0,25	0,386	0,193	0,060	0,180	0,212	599	—	—	-5,48	1,36	-1,92	-11,18	-0,37
Joaquim Ramos Antunes, Herdeiros	Vila do Conde	AT4	89	48	513	26	16	-0,45	0,161	0,143	0,062	0,066	0,132	599	—	—	-4,93	1,22	-1,97	-11,48	-0,26
LEIMART - Soc Agrícola Grupo, Lda	Barcelos	A4	90	51	681	11	22	-0,14	0,188	0,133	0,039	0,126	0,135	598	—	—	-5,70	1,43	-2,05	-13,23	-0,33
Gurgo & Filhos, Lda	Murtosa	A4	91	71	322	22	10	-0,32	0,485	0,321	0,076	0,348	0,323	597	—	—	-2,36	0,58	0,03	-6,12	-0,32
Soc Agrícola Jardim & Martins, Lda ***	Penafiel	A4	92	212	309	17	11	-0,23	0,473	0,258	0,104	0,333	0,293	596	—	—	-4,12	1,02	-1,33	-9,10	-0,35
Manuel Marques Ruela	Murtosa	A4	93	84	510	23	18	-0,30	0,291	0,222	0,029	0,180	0,198	592	—	—	-5,16	1,27	-2,12	-11,30	-0,27
Soc Agro-Pec Irmãos Marques, Lda **	Barcelos	A4	94	88	597	18	18	-0,22	0,155	0,179	0,039	0,134	0,137	591	—	—	-6,49	1,61	-2,85	-12,81	-0,36
Teresa Maria Maia Gomes	Vila do Conde	A4	95	61	655	25	20	-0,19	0,115	0,117	0,033	0,026	0,095	590	—	—	-6,13	1,53	-2,26	-11,86	-0,35
Rosa Maria Campos Figueiras	Barcelos	AT4	96	16	576	19	24	-0,28	0,140	0,055	0,046	0,083	0,070	588	—	—	-6,85	1,71	-1,76	-14,69	-0,42
António Salvador Ferreira Soc Agr Unip., Lda	Barcelos	AT4	97	28	539	20	18	-0,08	0,211	0,128	0,073	0,061	0,130	588	—	—	-4,29	1,06	-1,76	-9,31	-0,32
Soc Agrícola Conde Ribeiro, Lda	Vila do Conde	AT4	98	27	671	22	23	-0,36	-0,098	0,051	0,033	-0,107	-0,007	587	—	—	-3,18	0,80	-2,43	-7,48	-0,21
Miguel Alves Med. Diogo e Filhos, Lda - Marinho	Ribeira Grande	AT4	99	21	470	33	17	-0,34	0,223	0,122	0,059	0,102	0,126	587	—	—	-1,86	0,45	1,15	-6,54	-0,22
Luis Jorge Medeiros Soares	Nordeste	A4	100	11	542	27	17	-0,33	0,568	0,250	0,008	0,371	0,263	586	—	—	-0,31	0,03	0,76	-1,20	-0,27

* — 3 ordenhas

** — ordenha robotizada

Explorações – TOP 100 – Leite

Proprietário	Concelho	Tipo Contrast	Nº	Nº de Vacas	Valores Genéticos médios																
					Leite	M.G.	M.P.	CCS	EC	SM	PP	CL	PF	MET	Facilidade de Parto	Facilidade Parto	Maternal	Dias em Aberto	Taxa de Prenhez	Dias Parto à 1ª IA	Intervalo entre Partos
Maria José Medeiros Moniz Furtado	Ribeira Grande	A4	1	1	1.190	23	40	-0,22	-0,018	0,197	-0,107	-0,101	0,030	731	—	—	-0,60	0,09	4,61	-8,63	-0,26
Bernardino Graça, Lda *	Trofa	A4	2	51	1.088	17	25	-0,35	0,099	0,098	0,054	0,083	0,101	750	—	—	-1,63	0,39	0,22	-0,14	-0,22
Agro-Pecuária Gomes & Sousa, Lda	Barcelos	AT4	3	4	1.056	9	28	-0,42	0,003	0,187	0,069	0,235	0,130	828	—	—	-5,10	1,27	-1,66	-4,75	-0,29
Carlos André da Terra Silva	São Roque do Pico	A4	4	1	1.023	6	10	0,32	0,485	-0,098	-0,052	0,030	0,071	291	—	—	11,04	-2,78	5,79	27,55	-0,23
Luis Miguel Tavares de Medeiros	Ribeira Grande	AT4	5	1	1.017	25	23	-0,36	0,322	0,314	0,041	0,245	0,248	831	—	—	5,61	-1,42	1,15	13,95	-0,46
Marcelino José de Azevedo Ribeiro *	Vila do Conde	A4	6	41	962	38	31	-0,27	0,239	0,135	0,043	-0,003	0,137	807	—	—	-3,58	0,89	-0,38	-10,58	-0,32
Carolina Silva Petejo F Alves	Vila do Conde	AT4	7	9	948	39	29	-0,30	-0,032	0,088	0,088	0,068	0,058	826	—	—	-2,09	0,50	-0,01	-8,82	-0,26
Délio Silveira Faria	Angra do Heroísmo	A4	8	1	917	48	32	-0,34	0,208	0,226	0,101	0,502	0,214	959	—	—	0,27	-0,13	0,53	-1,68	-0,48
Humberto Monteiro Sousa	Barcelos	AT4	9	39	915	22	26	-0,28	0,118	0,084	-0,001	0,061	0,073	633	—	—	-5,14	1,28	-2,42	-10,23	-0,29
André Barros, Unipessoal Lda	Matosinhos	AT4	10	12	912	41	33	-0,36	0,063	-0,122	0,019	-0,049	-0,055	652	—	—	-2,71	0,70	-1,01	-6,32	-0,33
Joaquim Carlos Azevedo Gens	Maia	AT4	11	21	883	29	32	-0,16	0,076	0,164	0,077	0,038	0,119	833	—	—	-1,39	0,40	0,06	-2,97	-0,21
Quinta da Costa, Lda **	Barcelos	A4	12	78	880	29	30	-0,28	0,014	0,136	0,032	0,020	0,074	743	—	—	-2,04	0,51	0,52	-6,42	-0,22
Paulo Canastra Agro-Pecuária, Lda	Matosinhos	A4	13	31	878	23	26	-0,29	0,159	0,123	0,052	0,120	0,125	722	—	—	-2,65	0,66	-0,75	-7,59	-0,29
Manuel Fernando Martins Carreira	Vila do Conde	AT4	14	36	829	25	23	-0,29	0,113	0,134	0,037	0,140	0,121	679	—	—	-3,89	0,97	-1,50	-7,05	-0,31
Jorge Manuel Ramos Barbosa	Maia	AT4	15	46	811	26	25	-0,12	0,208	0,182	0,043	0,091	0,154	714	—	—	-3,67	0,92	-1,31	-7,93	-0,28
Manuel José Ferreira Gomes	Vila do Conde	AT4	16	7	786	13	18	-0,37	0,025	0,045	0,011	0,060	0,049	521	—	—	-3,01	0,74	-0,65	-7,21	-0,21
Marco Manuel de Sá Oliveira	Barcelos	AT4	17	12	785	18	25	-0,21	0,113	0,082	-0,005	0,097	0,068	578	—	—	-6,99	1,74	-3,70	-12,89	-0,35
Soc Agro-Pecuária Miranda & Martins, Lda	Barcelos	AT4	18	46	ND	ND	ND	ND	ND	ND	ND	ND	ND	ND	—	—	ND	ND	ND	ND	ND
Soc Agr Balazeiro do Sobrado, Lda **	Vila do Conde	A4	19	131	784	31	27	-0,21	0,435	0,299	0,066	0,203	0,273	836	—	—	-4,45	1,11	-0,41	-10,99	-0,40
Quinta do Sinal, Lda **	Vila do Conde	A4	20	46	782	23	22	-0,17	0,161	0,269	0,039	0,112	0,179	718	—	—	-4,79	1,19	-2,26	-11,02	-0,32
Fernando Gomes Fernandes da Costa	Barcelos	A4	21	62	766	10	22	-0,22	0,216	0,156	0,063	0,139	0,153	672	—	—	-4,29	1,07	-1,39	-6,37	-0,32
Boviroxo, Lda	Vila do Conde	AT4	22	65	762	19	22	-0,27	0,186	0,091	0,033	0,136	0,117	609	—	—	-4,60	1,14	-1,85	-10,23	-0,29
Soc Agro-Pecuária Moldes, Lda	Vila do Conde	AT4	23	30	760	33	23	-0,36	0,071	0,210	0,037	0,150	0,136	721	—	—	-3,25	0,82	-0,89	-7,73	-0,19
Irmãos Arantes Sousa Agro-Pec Unipess., Lda	Barcelos	AT4	24	43	754	33	25	-0,26	0,055	0,133	0,031	0,090	0,088	676	—	—	-5,80	1,43	-1,88	-10,74	-0,24
Esmeralda Figueiredo Lopes - Cab. Casal Her.	Oliveira de Azeméis	A4	25	3	747	8	12	-0,66	0,010	0,306	0,038	0,144	0,158	649	—	—	-5,14	1,30	-1,40	-8,54	-0,12
Vitor Manuel Silva Santos	Mira	AT4	26	15	740	25	17	0,05	0,076	0,029	0,000	-0,041	0,035	474	—	—	-1,46	0,36	-0,06	-5,86	-0,16
Luis Miguel Maia Dias da Silva	Vila do Conde	A4	27	70	740	18	17	-0,19	0,157	0,167	0,033	0,127	0,134	600	—	—	-3,73	0,93	-0,65	-8,33	-0,29
Henrique Reis Martins da Silva	Barcelos	AT4	28	55	740	28	22	-0,11	0,171	0,171	0,036	0,137	0,141	658	—	—	-5,28	1,31	-2,48	-10,50	-0,32
Ana Isabel Cabete, Unip Lda	Cantanhede	AT4	29	22	737	16	22	-0,23	0,383	0,203	0,024	0,175	0,207	648	—	—	-4,39	1,07	-0,73	-9,68	-0,24
Daniel da Silva Pinto	Ponte de Lima	AT4	30	38	734	13	19	-0,04	0,072	0,202	0,065	0,165	0,145	664	—	—	-5,01	1,26	-2,62	-12,06	-0,30
José António Lopes Novais	Barcelos	AT4	31	25	726	17	19	-0,29	0,344	0,183	0,035	0,274	0,205	626	—	—	-3,64	0,88	-1,04	-7,77	-0,23
Alberto Manuel Costa Ponte	Ponta Delgada	AT4	32	2	724	20	12	-0,88	0,200	0,083	-0,007	0,047	0,072	500	—	—	5,99	-1,52	-0,05	1,30	-0,36
Instantes de Primavera - Soc Agrícola, Lda	Vila do Conde	A4	33	11	724	7	20	-0,19	-0,058	0,243	0,039	-0,077	0,075	652	—	—	-3,96	0,99	-2,04	-12,60	-0,31
Dias da Fervença, Unip Lda	Oliveira de Azeméis	AT4	34	3	719	-2	21	-0,15	-0,114	0,020	-0,006	-0,048	-0,016	455	—	—	-5,77	1,43	-1,99	-9,14	-0,12
Agostinho Furtado Oliveira	Ponta Delgada	A4	35	1	695	-10	20	-0,53	0,362	0,115	0,090	-0,361	0,033	640	—	—	0,39	-0,13	1,30	-2,36	0,06
Sociedade Agrícola de Taim, Lda **	Maia	A4	36	120	685	15	19	-0,07	0,137	0,212	0,046	0,152	0,159	633	—	—	-3,63	0,91	-1,59	-8,26	-0,32
LEIMART - Soc Agrícola Grupo,Lda	Barcelos	A4	37	51	681	11	22	-0,14	0,188	0,133	0,039	0,126	0,135	598	—	—	-5,70	1,43	-2,05	-13,23	-0,33
Paula Carla Azevedo Maia	Vila do Conde	A4	38	14	679	26	23	-0,40	0,126	0,186	0,070	0,088	0,148	727	—	—	-5,11	1,26	-1,88	-10,21	-0,27
Agropecuária Eduardo Fernandes, Unip., Lda **	Vila do Conde	A4	39	120	676	18	20	-0,17	0,250	0,211	0,043	0,158	0,185	644	—	—	-4,34	1,08	-1,09	-10,09	-0,32
Anibal Manuel Correia Costa	Angra do Heroísmo	A4	40	8	674	13	18	-0,18	0,227	-0,090	-0,025	-0,022	-0,014	364	—	—	-3,71	0,92	-0,98	-8,99	-0,36
Sidónio Pimentel Aguiar	Povoação	A4	41	6	673	31	21	-0,47	0,318	0,057	0,017	-0,001	0,075	576	—	—	0,75	-0,23	2,22	-2,34	-0,15
Soc Agrícola Conde Ribeiro, Lda	Vila do Conde	AT4	42	27	671	22	23	-0,36	-0,098	0,051	0,033	-0,107	-0,007	587	—	—	-3,18	0,80	-2,43	-7,48	-0,21
José Diogo Miranda Arruda	Ponta Delgada	A4	43	3	669	10	14	-0,25	0,310	-0,050	0,030	0,217	0,074	428	—	—	-1,10	0,26	1,74	-4,53	-0,29
José Manuel Azevedo Inácio	Vila do Conde	A4	44	52	663	28	25	-0,32	0,007	0,036	0,018	0,000	0,017	579	—	—	-3,38	0,85	-2,47	-6,62	-0,30
Agro Santos Gomes - Soc Agrícola, Lda **	Oliveira de Azeméis	A4	45	20	659	25	21	-0,04	0,042	0,057	0,007	-0,051	0,037	523	—	—	-1,80	0,45	-0,79	-6,76	-0,21
Alberto Miranda da Cunha	Vila Nova de Famalicão	AT4	46	22	657	31	28	-0,28	-0,006	-0,168	-0,041	-0,027	-0,087	418	—	—	-4,81	1,19	-3,16	-10,95	-0,28
Teresa Maria Maia Gomes	Vila do Conde	A4	47	61	655	25	20	-0,19	0,115	0,117	0,033	0,026	0,095	590	—	—	-6,13	1,53	-2,26	-11,86	-0,35
Francisco Romualdo Nunes de Sales	Praia da Vitória	A4	48	1	655	23	19	-0,33	0,593	0,414	0,114	0,211	0,386	862	—	—	0,92	-0,25	0,61	-2,30	-0,49
Terras Arca - SAG, Lda	Estarreja	A4	49	30	655	30	22	-0,64	0,113	0,222	0,047	0,157	0,158	717	—	—	-3,32	0,83	-1,97	-8,69	-0,27
Culturslide - Produção de Leite, Lda	Ovar	A4	50	14	652	39	24	-0,27	0,145	0,155	0,041	0,192	0,152	683	—	—	-2,94	0,76	0,39	-4,54	-0,07
Luciano Torres Machado	Vila Nova de Famalicão	AT4	51	93	652	22	20	-0,14	0,082	0,097	0,001	0,028	0,068	521	—	—	-4,18	1,04	-2,02	-9,03	-0,25
J A J - Sociedade Agrícola, Lda **	Maia	A4	52	45	647	15	20	-0,22	0,092	0,078	0,032	0,061	0,075	552	—	—	-3,38	0,84	-1,36	-5,79	-0,26
João Pedro Oliveira Dias	Vila Verde	AT4	53	8	643	3	21	-0,29	0,120	0,065	0,034	0,096	0,083	535	—	—	-2,22	0,57	-0,98	-7,90	-0,33

Explorações – TOP 100 – Leite (continuação)

Proprietário	Concelho	Tipo Contrast	Nº	Nº de Vacas	Valores Genéticos médios																
					Leite	M.G.	M.P.	CCS	EC	SM	PP	CL	PF	MET	Facilidade de Parto	Maternal Facilidade de Parto	Dias em Aberto	Taxa de Prenhez	Dias Parto à 1ª IA	Intervalo entre Partos	Idade ao Parto
Soc Agrícola Torres e Silva, Lda	Matosinhos	AT4	54	19	ND	ND	ND	ND	ND	ND	ND	ND	ND	ND	—	—	ND	ND	ND	ND	ND
José Manuel da Silva Barbosa	Barcelos	AT4	55	23	637	15	19	-0,27	0,132	0,006	0,002	-0,051	0,033	462	—	—	-5,73	1,43	-3,28	-13,21	-0,37
Agrocandieira, Lda	Ponte de Lima	AT4	56	50	632	24	19	-0,26	0,218	0,166	0,074	0,187	0,176	664	—	—	-4,15	1,02	-1,33	-8,29	-0,32
Maria Amelia Oliveira Santos	Matosinhos	A4	57	7	632	23	34	-0,26	-0,430	-0,165	0,015	-0,293	-0,185	528	—	—	-6,20	1,57	-1,53	-8,01	-0,31
Lactolaxia, Sociedade Agrícola Lda **	Barcelos	A4	58	45	627	25	24	-0,22	0,118	0,150	0,060	0,097	0,120	677	—	—	-7,69	1,92	-3,18	-14,60	-0,37
Furtado & Campos - Sociedade Agrícola, Lda	Barcelos	AT4	59	54	625	27	22	-0,22	0,134	0,137	0,076	0,063	0,113	677	—	—	-5,07	1,26	-1,92	-12,29	-0,30
Bertelina Costa - Soc Agrícola	Viana do Castelo	AT4	60	64	620	19	18	-0,11	0,317	0,167	0,008	0,169	0,166	538	—	—	-6,29	1,58	-2,56	-12,64	-0,37
Manuel Sousa Tavares	Murtosa	AT4	61	16	620	13	16	-0,13	0,055	0,022	0,003	0,049	0,019	427	—	—	-0,54	0,11	-0,14	-3,10	-0,15
Silva & Rocha, Lda **	Oliveira de Azeméis	A4	62	12	620	17	21	-0,30	-0,103	0,143	0,076	0,082	0,064	656	—	—	-3,78	0,94	-1,19	-6,31	-0,23
Catarina Jesus Cordeiro Aguiar Sá	Ribeira Grande	AT4	63	24	619	21	16	-0,25	0,296	0,262	0,053	0,235	0,229	646	—	—	2,66	-0,65	2,58	1,27	-0,21
António Novais Barbosa, Unipessoal, Lda	Vila do Conde	AT4	64	89	619	19	19	-0,18	0,082	0,147	0,030	0,086	0,107	575	—	—	-5,16	1,30	-2,18	-12,61	-0,33
Maria José Carreira Martins	Vila do Conde	A4	65	84	617	26	21	-0,22	0,184	0,152	0,049	0,132	0,136	634	—	—	-5,41	1,33	-2,37	-12,52	-0,29
Jose Augusto Oliveira Marques Valente	Estarreja	A4	66	48	614	18	18	-0,37	-0,023	0,081	0,025	0,061	0,047	534	—	—	-4,48	1,12	-2,30	-10,81	-0,31
Francisco José Pereira Torres	Trofa	AT4	67	71	614	15	17	-0,22	0,208	0,052	0,029	0,063	0,091	495	—	—	-4,10	1,02	-1,45	-8,71	-0,32
Soc Agrícola do Outeiral, Lda	Trofa	AT4	68	77	608	31	22	-0,20	0,271	0,250	0,069	0,123	0,209	729	—	—	-4,97	1,23	-1,67	-11,14	-0,37
José Rodrigo Pinheiro Mendes	Guimarães	AT4	69	19	601	33	26	-0,24	0,033	-0,029	-0,003	-0,036	-0,016	512	—	—	-2,29	0,57	-1,69	-7,52	-0,26
Soc Agro-Pec Irmãos Marques, Lda **	Barcelos	A4	70	88	597	18	18	-0,22	0,155	0,179	0,039	0,134	0,137	591	—	—	-6,49	1,61	-2,85	-12,81	-0,36
Soc Agrícola Verde Oliveira Unipessoal, Lda *	Vila do Conde	A4	71	40	596	18	19	-0,22	0,173	0,157	0,073	0,119	0,151	636	—	—	-2,68	0,65	-0,93	-6,15	-0,29
Luís Filipe Matos Linhares	Barcelos	AT4	72	15	595	6	20	-0,25	0,233	0,051	0,061	0,134	0,115	547	—	—	-4,13	1,04	-2,62	-10,31	-0,26
Maria Alcina Tavares Almeida	Estarreja	A4	73	24	594	16	19	-0,02	-0,077	-0,062	-0,012	-0,114	-0,068	378	—	—	-3,34	0,85	-2,52	-7,67	-0,21
Olivepereira Agro-Pecuária	Barcelos	A4	74	150	593	20	18	-0,20	0,188	0,149	0,030	0,134	0,133	564	—	—	-4,39	1,09	-1,81	-8,00	-0,29
Luis Portela Afonso	Esposende	AT4	75	27	592	21	25	-0,34	-0,035	-0,025	0,034	-0,014	-0,021	541	—	—	-4,17	1,04	-2,03	-7,34	-0,22
Maria Beatriz Castro Alves Cruz	Oliveira de Azeméis	A4	76	11	590	13	14	-0,32	-0,062	0,030	-0,017	0,035	0,020	389	—	—	-5,28	1,32	-1,97	-11,77	-0,16
Vitor Manuel Carreira Araújo **	Barcelos	A4	77	41	586	18	16	-0,22	0,210	0,222	0,109	0,128	0,191	692	—	—	-5,25	1,30	-1,99	-11,21	-0,37
Adalberto Povoal, Unip Lda **	Albergaria-a-Velha	A4	78	159	584	19	19	-0,23	0,063	0,157	0,057	0,105	0,118	610	—	—	-4,58	1,14	-2,41	-8,98	-0,28
Helder Carvalho Medeiros	Ponta Delgada	A4	79	29	581	16	15	-0,48	0,570	0,286	0,027	0,348	0,292	613	—	—	-1,97	0,45	0,66	-2,43	-0,18
Soc Agro Pecuária Martinhães, Lda	Vila do Conde	AT4	80	66	581	26	22	-0,24	0,080	0,031	0,023	-0,019	0,032	534	—	—	-2,42	0,61	-0,20	-7,60	-0,29
Soc de Agríc de Grupo Aldeia, Lda	Vila do Conde	A4	81	14	580	31	16	-0,29	-0,155	-0,221	-0,043	-0,071	-0,155	261	—	—	-4,77	1,20	-1,01	-10,02	-0,33
Rosa Maria Campos Figueiras	Barcelos	AT4	82	16	576	19	24	-0,28	0,140	0,055	0,046	0,083	0,070	588	—	—	-6,85	1,71	-1,76	-14,69	-0,42
José Domingos Oliveira Unipessoal, Lda	Barcelos	AT4	83	19	575	23	16	-0,47	0,076	0,068	0,041	0,016	0,077	536	—	—	-8,47	2,09	-3,80	-17,04	-0,29
Milk4you, Lda	Póvoa de Varzim	AT4	84	54	574	11	15	-0,25	0,099	0,172	0,047	0,063	0,119	560	—	—	-4,26	1,05	-1,61	-7,75	-0,22
Agro Costa e Silva, Lda	Vila do Conde	AT4	85	47	574	0	16	-0,57	0,090	-0,008	0,036	0,070	0,041	456	—	—	-3,21	0,80	-1,28	-9,21	-0,21
Frans Joseph Theodoros Elderink *	Redondo	A4	86	397	573	26	22	-0,20	0,036	0,025	0,029	-0,013	0,029	535	—	—	-4,55	1,13	-1,61	-9,29	-0,36
Maria José de Sousa Pimentel	Ribeira Grande	A4	87	1	571	24	20	-0,28	0,356	0,038	-0,039	0,261	0,086	432	—	—	-6,23	1,53	-2,35	-11,88	-0,42
Sérgio Fernando Lourenço Rocha	Angra do Heroísmo	A4	88	6	569	22	17	-0,12	0,395	0,263	0,109	0,311	0,272	722	—	—	-4,53	1,10	-0,10	-7,49	-0,26
Manuel Henrique Melo Oliveira *	Albergaria-a-Velha	A4	89	52	569	17	20	-0,27	0,019	0,054	0,018	0,018	0,034	505	—	—	-1,70	0,43	0,04	-4,71	-0,28
Sociedade Agrícola Passalves, Lda	Vila do Conde	AT4	90	49	569	24	14	-0,34	0,179	0,159	0,033	0,172	0,142	543	—	—	-4,98	1,22	-2,45	-10,35	-0,25
Qt do Vilar e Bernaldo Soc Agr, Lda	Paredes	AT4	91	80	566	28	21	-0,44	0,081	-0,060	0,002	-0,001	-0,009	455	—	—	-1,71	0,41	-2,48	-4,19	-0,22
Agrícolas Novais Carvalho & Araújo, Lda	Barcelos	AT4	92	54	564	5	17	-0,42	0,213	0,209	0,060	0,212	0,182	610	—	—	-4,30	1,05	-2,10	-8,23	-0,26
Soc Agro-Pecuária Qta do Sobreiro, Lda **	Barcelos	A4	93	142	563	28	20	-0,27	0,085	0,186	0,031	-0,053	0,112	608	—	—	-4,63	1,16	-1,17	-10,95	-0,37
Teresa Isabel Silva Azevedo *	Barcelos	A4	94	53	561	24	13	-0,14	0,043	0,053	0,027	0,065	0,042	462	—	—	-1,58	0,37	-1,68	-3,61	-0,19
Formigaleite, Lda **	Ovar	A4	95	41	560	34	19	-0,26	0,094	0,111	0,055	0,009	0,085	603	—	—	-4,34	1,09	-2,05	-9,82	-0,25
Soc A Grupo Irmãos Moreira da Ponte, Lda **	Barcelos	A4	96	100	559	27	18	-0,23	0,194	0,190	0,058	0,173	0,169	626	—	—	-4,86	1,20	-2,40	-11,03	-0,28
João Evangelho - Explor. Agrícola, Unip., Lda.	Angra do Heroísmo	A4	97	3	557	17	20	-0,39	0,474	0,408	0,066	0,339	0,335	770	—	—	-2,38	0,61	-1,06	-4,79	-0,45
Alcina Torres e Manuela Silva - C. de Leite, Lda	Paços de Ferreira	AT4	98	5	556	25	15	0,10	0,228	0,049	0,081	0,099	0,103	538	—	—	-5,63	1,41	-3,83	-7,67	-0,27
Manuel de Araújo Oliveira	Barcelos	AT4	99	39	556	14	16	-0,25	0,386	0,193	0,060	0,180	0,212	599	—	—	-5,48	1,36	-1,92	-11,18	-0,37
Nova Geração - Soc Agrícola, Lda	Barcelos	AT4	100	37	552	21	19	-0,12	0,220	0,212	0,062	0,170	0,177	639	—	—	-7,34	1,83	-2,97	-13,42	-0,32

* — 3 ordenhas

** — ordenha robotizada

Leite

100% explorações certificadas
em bem-estar animal



com bem-estar animal



FENALAC
Federação Nacional das Cooperativas de Produtores de Leite

Um retrato da saúde do úbere durante o período seco em Portugal nos últimos três anos

Apesar de todos os progressos efetuados na gestão da saúde do úbere, a mastite clínica e subclínica continuam a ser um desafio para os produtores de leite em todo o mundo. O período seco e o início da lactação desempenham um papel crítico na saúde do úbere, uma vez que o momento de maior risco de infeções intramamárias durante o ciclo produtivo das vacas leiteiras são logo após a secagem e durante o período de transição.

A definição de mastite clínica está bem definida na literatura, mas varia frequentemente entre explorações no que diz respeito às práticas e frequência de rastreio e ao tipo de registos efetuados. Por outro lado, a contagem de células somáticas tem sido uma ferramenta valiosa para avaliar a saúde do úbere durante várias décadas e está a tornar-se cada vez mais relevante com a crescente pressão sobre o uso racional de antibióticos. Para além da avaliação da vaca de forma isolada, a utilização da contagem de células somáticas a nível da exploração agrícola permite um rastreio rigoroso dos problemas de saúde do úbere e a orientação dos esforços para diferentes práticas de tratamento e prevenção.

Uma vez que a contagem de células somáticas é medida da mesma forma em todas as explo-

rações, constitui uma ferramenta útil para estudos populacionais que visam descrever a situação de todas as explorações submetidas a contraste leiteiro. O valor acrescentado deste tipo de estudos está relacionado com o grande número de explorações e vacas envolvidas e a ausência de enviesamentos de seleção. As explorações com diferentes tipos de gestão, nutrição e instalações são incluídas nestes grandes conjuntos de dados, pelo que não se trata de uma imagem de algumas explorações específicas incluídas em estudos controlados, mas sim um retrato de todo um sector a nível nacional.

Devido às restrições impostas pelo Regulamento (EU) 2019/6 relativas ao medicamento veterinário e, em particular aos antibióticos, tem havido uma pressão crescente para a adoção de procedimentos de terapia seletiva de secagem. Assim, existe também uma necessidade crescente de compreender a situação atual da saúde do úbere ao longo do período seco, com o objetivo de detetar oportunidades de melhoria e fornecer diretrizes mais ajustadas para a gestão do período seco.

Assim, o objetivo de um estudo recente foi descrever a saúde do úbere antes e depois do período

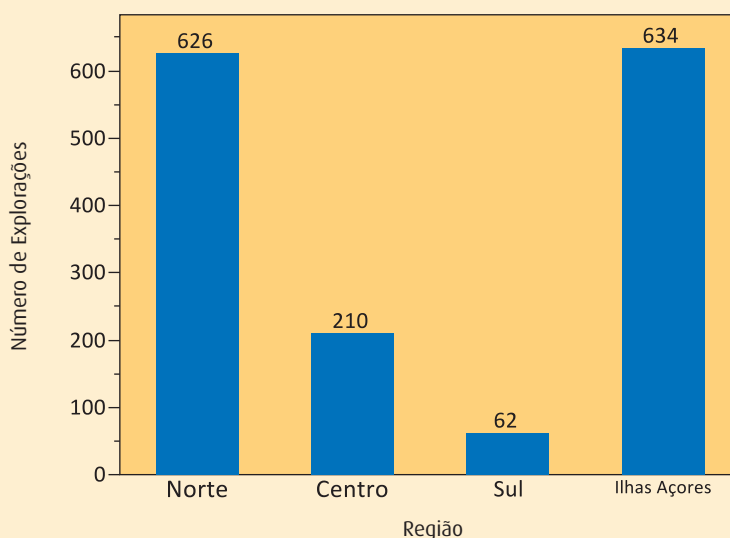
seco em todas as explorações submetidas a contraste leiteiro em Portugal e elucidar a associação entre infeções do úbere e produção de leite. Os resultados são apresentados de seguida, sendo de destacar que foi a primeira vez que se fez um estudo desta natureza em Portugal.

O presente estudo envolveu todas as vacas submetidas a contraste leiteiro em Portugal e que pariram de **janeiro de 2021 a dezembro de 2023** e que tiveram pelo menos um teste (contraste) entre os 5 e 71 dias em leite (DEL). Como várias vacas durante este período, pariram mais do que uma vez, a unidade estatística considerada foi cada lactação. **Todas as informações foram anónimas e identificadas com códigos conhecidos apenas pelos técnicos da ANABLE.**

O número total de lactações foi de 299709, pertencentes a 1532 explorações, 636 localizadas no Norte de Portugal, 210 no Centro, 62 no Sul e 634 nos Açores (Fig. 1).

O número médio de lactações foi de 2,56 e 31% das vacas eram primíparas (LACT=1), 26% de segundo parto (LACT=2) e 43% com 3 ou mais partos (LACT=3+). A idade ao primeiro parto nas vacas primíparas foi de 26,4 meses,

Fig. 1 – Número de explorações por região



com 28% dos animais a parir com menos de 24 meses, 37% entre 24 e 27 meses e 35% com mais de 27 meses.

(Fautux V. et al., 2014)
No geral, a prevalência de mastite subclínica no primeiro teste foi de 22,6%; 17,6% em

LACT=1, 18,6% em LACT=2 e 28,7% em LACT=3+ (Fig. 2) é apresentada a prevalência anual ao longo do período de 3 anos.

A informação disponível para cada lactação incluía a data de nascimento, a data de parto, o número da lactação, a dimensão da exploração, produção de leite, a contagem de células somáticas e os dias em leite nos últimos 3 contrastes antes da secagem e nos dois primeiros após o parto. A dimensão da exploração, a região da exploração, a paridade e a época do parto também estavam disponíveis. Utilizando o ponto de corte de 200.000 células/ml para a contagem de células somáticas, foram calculados os seguintes parâmetros:

- Mastite subclínica no primeiro teste, sempre que a CCS > 200 000 células/ml (Dohoo I.R. et al., 1991)
- A dinâmica da infeção intramamária ao longo do período seco (saudável, nova infeção, curada e infeção crónica) foi determinada comparando a CCS no último teste antes da secagem com o primeiro após o parto

Fig. 2 – Mastite subclínica no primeiro contraste por Paridade

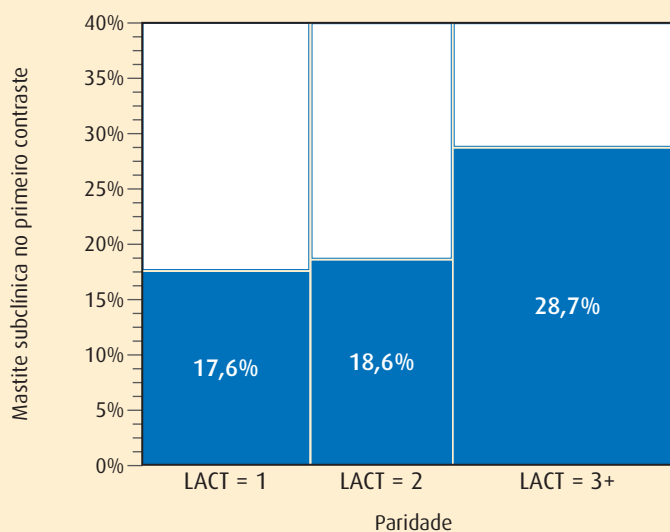


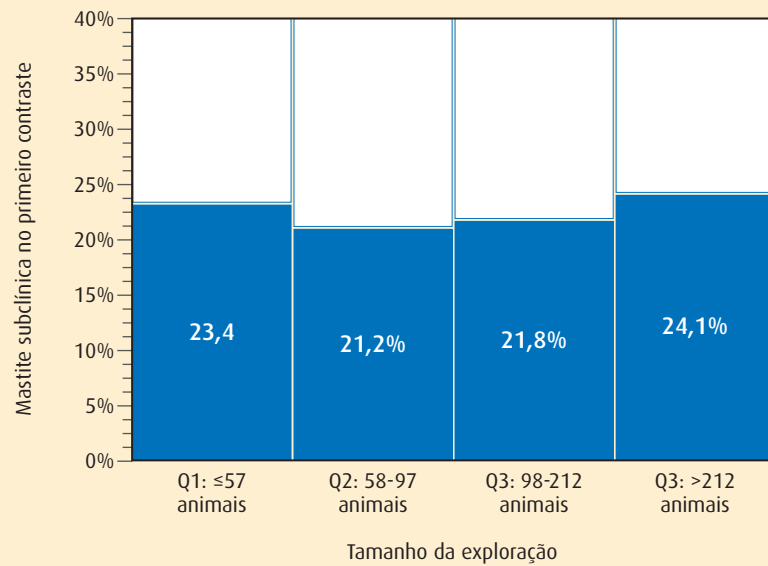
Fig. 3 – Mastite subclínica no primeiro contraste (Sim / Não)

Ano do Parto	Sim		Não	
	Número	%	Número	%
2021	22.622	22,56%	77.664	77,44%
2022	22.254	22,54%	76.460	77,46%
2023	22.959	22,80%	77.750	77,20%
Totais	67.835	22,63%	231.874	77,37%

Nas vacas primíparas, registou-se uma ligeira diminuição ao longo do tempo da prevalência da mastite subclínica, enquanto as vacas de segundo parto registaram um ligeiro aumento. As vacas de terceiro parto mantiveram-se estáveis. As lactações pertencentes a explorações do centro e sul do país apresentaram prevalências ligeiramente superiores de mastite subclínica no primeiro contraste, bem como as vacas que pariram no verão, comparativamente às outras estações do ano. As explorações com um número médio de animais testados inferior a 57 ou superior a 212 tiveram uma prevalência ligeiramente superior (Fig. 4). A prevalência da mastite subclínica no primeiro contraste foi ligeiramente superior nos animais da primeira lactação que pariram com mais de 27 meses de idade.

Tendo em conta estas pequenas diferenças, podemos afirmar que a mastite subclínica no primeiro contraste é um desafio transversal às diferentes explorações e não um problema sazonal ou relacionado com determinadas regiões ou dimensão da exploração.

Fig. 4 – Mastite subclínica no primeiro contraste por tamanho da exploração



As vacas primíparas com mastite subclínica produziram menos 1,20 kg no primeiro contraste do que as vacas do mesmo grupo de paridade sem mastite subclínica (Fig. 5). Cada ponto de score linear (LS, a expressão logarítmica da contagem de células somáticas) correspondeu a 0,4 kg de perda de leite no primeiro contraste para vacas de primeiro parto.

As vacas multíparas com mastite subclínica produziram menos 2,3

kg de leite no primeiro contraste em comparação com as suas congêneres sem mastite subclínica (Fig. 6). A perda de leite foi de 2,14 kg nos animais LACT=2 e de 2,47 nos LACT=3+. Cada ponto de LS foi associado a uma perda de leite de 0,75 kg no primeiro contraste. Os modelos que produziram esta estimativa consideraram também a produção da lactação anterior.

Em vacas multíparas, foi possível avaliar não só as infeções intrama-

Fig. 5 – Produção de leite no primeiro contraste em animais LACT = 1 com ou sem mastite subclínica no primeiro contraste

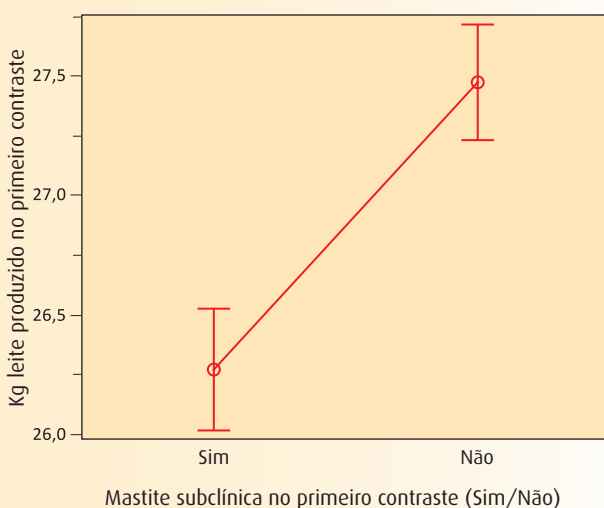
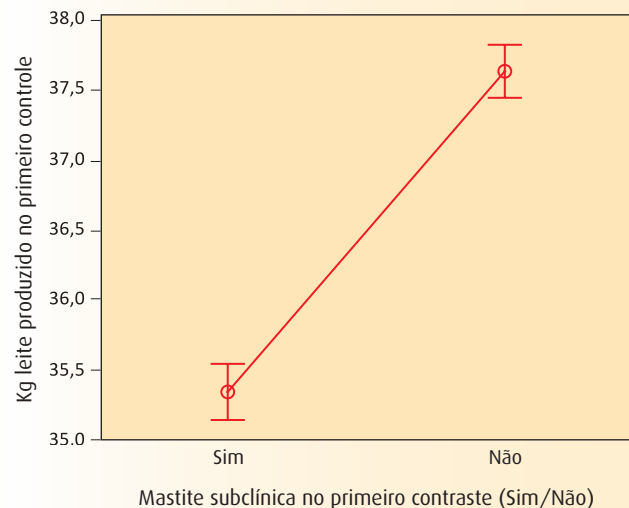


Fig. 6 – Produção de leite no primeiro contraste em animais LACT > 1 com ou sem mastite subclínica no primeiro contraste



márias no início da lactação, mas também compreender a sua dinâmica ao longo do período seco. Em geral, as novas infeções foram de 14%, as infeções crónicas de 11%, 19% dos animais curaram durante o período seco, enquanto 56% das vacas foram secas com baixa CCS e pariram com baixa CCS, pelo que se mantiveram saudáveis. Na figura 7 é apresentada a dinâmica da infeção ao longo do período seco por ano de parto.

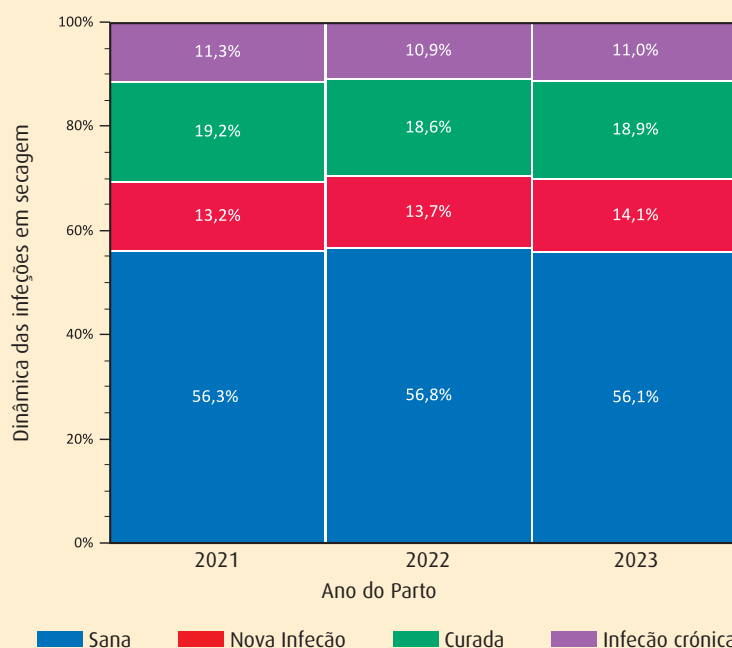
O verão e o outono registaram uma incidência ligeiramente superior de novas infeções. Os animais LACT=3+ tiveram uma prevalência mais elevada de novas infeções e infeções crónicas e uma taxa de cura mais baixa em comparação com LACT=2. Animais que 2 ou 3 contrastes antes da secagem apresentaram contagem elevada de células somáticas, tiveram maior probabilidade de uma contagem elevada de células no primeiro contraste da lactação seguinte.

Na figura 8 estão representadas as perdas de leite no primeiro contraste de acordo com a dinâmica da saúde do úbere durante o período seco.

Ao comparar os 2 primeiros contrastes na nova lactação, das vacas que tinham mastite subclínica no primeiro contraste, 48% tinham uma contagem baixa no segundo contraste e foram consideradas curadas. Esta probabilidade de cura diminuiu com a paridade e foi de 65,6%, 52,1% e 39,2%, respetivamente, para LACT=1, LACT=2 e LACT=3+ (Fig. 9).

Estima-se que as vacas com apenas o 1º contraste com CCS elevada produziram menos 95,7 kg de leite durante os primeiros 68 dias de

Fig. 7 – Dinâmica das infeções em secagem por ano de parto



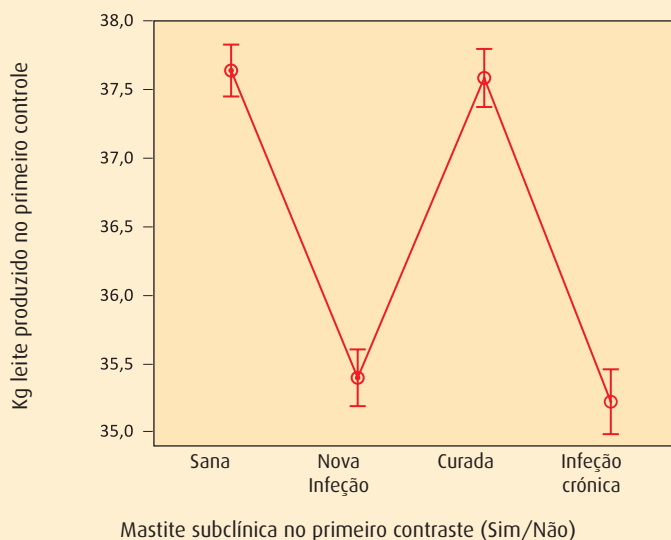
leite, em comparação com as vacas com os 2 primeiros contrastes com CCS baixas.

Ao nível do efetivo, 81% das explorações excederam o objetivo comumente utilizado de ter menos de 15% de mastite subclínica no primeiro contraste. Na figura 10, a distribuição dos efetivos de acordo com a prevalência da mastite subclínica no primeiro contraste ao longo do período de 3 anos. A proporção

de explorações com elevada prevalência de mastite subclínica foi mais elevada nas regiões centro e sul de Portugal, com 80,5% e 90,2%, respetivamente.

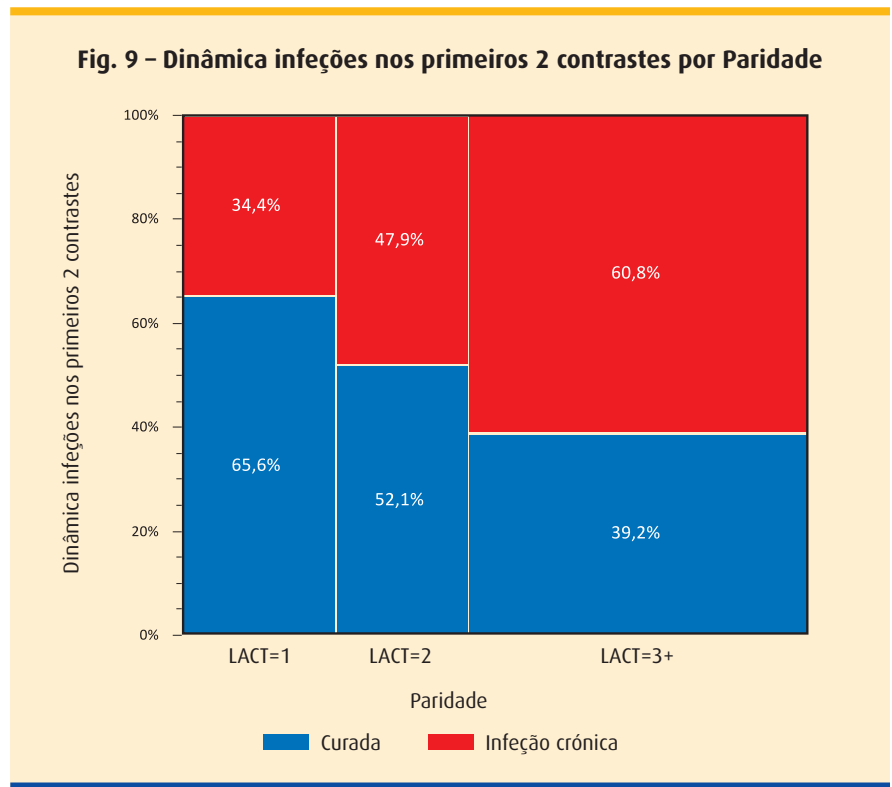
As explorações com uma maior proporção de LACT=1 apresentaram linearmente uma menor prevalência de mastite subclínica no primeiro contraste. Ao nível da exploração, as novas infeções durante o período seco tiveram um valor médio

Fig. 8 – Produção de leite no primeiro contraste de acordo com a dinâmica da saúde do úbere durante o período seco



de 13%, sendo que 69% de todas as explorações estavam acima do limiar de 10% recomendado. Na figura 11, a distribuição dos efectivos de acordo com as infecções, bem como a prevalência do período seco ao longo do período de 3 anos.

Em conclusão, este estudo caracteriza a situação atual da saúde do úbere durante o período seco em Portugal. Torna-se evidente de que existem **oportunidades de melhoria na redução da mastite subclínica no primeiro contraste e na redução de novas infecções em vacas multíparas**. Este retrato da situação da saúde do úbere pode ser útil para o direccionar de maiores esforços na melhoria do manejo das vacas secas, instalações e camas, nutrição, estado imunitário, seleção e administração da terapia de secagem. Estes novos dados relativos às perdas de leite associadas a uma pior saúde do úbere podem também ser úteis



para auxiliar no cálculo do retorno do investimento de intervenções preventivas.

A monitorização de rotina da contagem de células somáticas com o contraste constitui uma ferramenta

muito útil e económica para analisar e melhorar a saúde do úbere.

Colaboraram para a realização do artigo Marta Rodrigues, Samuel Pinto, Adriana Pereira, Gonçalo Pereira e Ricardo Bexiga.

Fig. 10 – % Mastite subclínica no primeiro contraste ao nível do efetivo

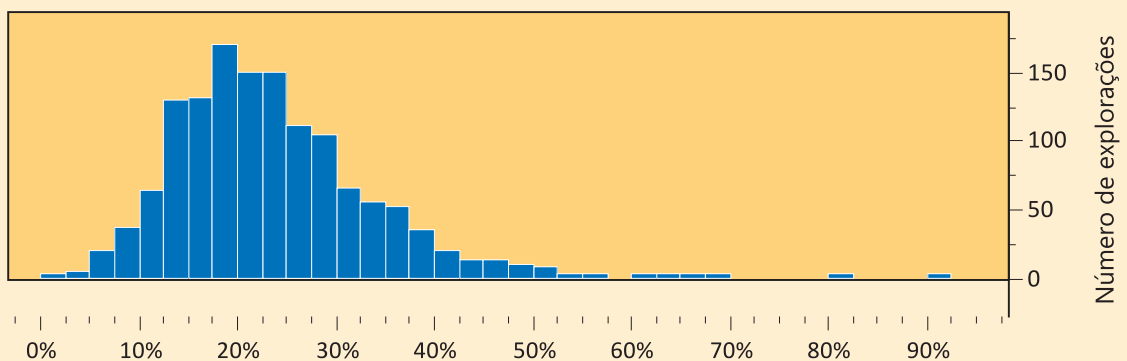
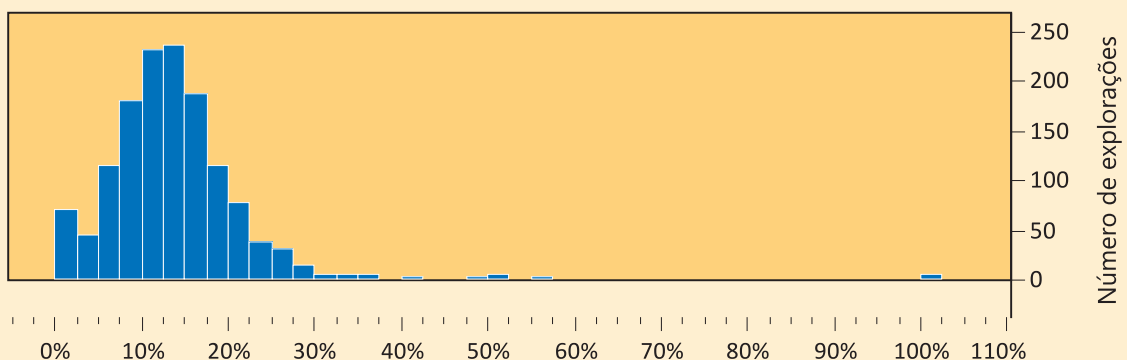


Fig. 11 – % Nova infecção em secagem ao nível do efetivo



Explorações – TOP 100 Matéria Gorda (MG)

Proprietário	Concelho	Tipo Contraste	Nº	Nº de Vacas	Valores Genéticos médios																
					Leite	M.G.	M.P.	CCS	EC	SM	PP	CL	PF	MET	Facilidade de Parto	Facilidade de Parto	Dias em Aberto	Taxa de Prenhez	Dias Parto à 1ª IA	Intervalo entre Partos	Idade ao 1º Parto
Marcelino Martins Alves	Vila do Conde	AT4	1	5	468	56	18	-0,33	-0,019	0,259	0,161	-0,094	0,137	844	—	—	-4,64	1,20	-5,98	-14,34	-0,37
António Sousa Gomes	Calheta (São Jorge)	A4	2	1	181	49	11	-0,18	0,552	0,295	0,130	0,463	0,311	674	—	—	0,11	-0,06	0,11	0,35	-0,22
Délio Silveira Faria	Angra do Heroísmo	A4	3	1	917	48	32	-0,34	0,208	0,226	0,101	0,502	0,214	959	—	—	0,27	-0,13	0,53	-1,68	-0,48
Hugo Alexandre Moreira Jacinto	Matosinhos	A4	4	33	388	43	16	-0,26	0,035	0,083	0,035	-0,021	0,050	512	—	—	-4,64	1,16	-3,38	-13,28	-0,25
André Barros, Unipessoal Lda	Matosinhos	AT4	5	12	912	41	33	-0,36	0,063	-0,122	0,019	-0,049	-0,055	652	—	—	-2,71	0,70	-1,01	-6,32	-0,33
Maria Inês Amaro	Lagoa (São Miguel)	AT4	6	1	490	41	27	-0,50	0,240	0,087	0,023	0,197	0,078	623	—	—	0,12	-0,06	-0,75	-5,61	-0,02
Bruno Severino Bettencourt	Velas	A4	7	9	476	40	14	-0,27	0,413	0,090	0,050	0,245	0,174	536	—	—	0,12	-0,05	0,65	-0,84	-0,23
J Thymm, Lda *	Alter do Chão	A4	8	1	-631	40	-1	-0,37	0,079	0,017	0,067	-0,062	0,054	142	—	—	-4,21	1,05	-0,71	-5,55	-0,36
Culturslide - Produção de Leite, Lda	Ovar	A4	9	14	652	39	24	-0,27	0,145	0,155	0,041	0,192	0,152	683	—	—	-2,94	0,76	0,39	-4,54	-0,07
Carolina Silva Petejo F Alves	Vila do Conde	AT4	10	9	948	39	29	-0,30	-0,032	0,088	0,088	0,068	0,058	826	—	—	-2,09	0,50	-0,01	-8,82	-0,26
Sousa e Furtado Sociedade Agrícola, Lda.	Ribeira Grande	A4	11	1	186	39	-5	-0,62	-0,082	0,030	0,056	0,163	-0,014	306	—	—	-1,37	0,32	0,65	-6,71	0,19
Marcelino José de Azevedo Ribeiro *	Vila do Conde	A4	12	41	962	38	31	-0,27	0,239	0,135	0,043	-0,003	0,137	807	—	—	-3,58	0,89	-0,38	-10,58	-0,32
Soc Agro-Pecuária Miranda & Martins, Lda	Barcelos	AT4	13	46	ND	ND	ND	ND	ND	ND	ND	ND	ND	ND	—	—	ND	ND	ND	ND	ND
Manuel Oliveira Gomes Pinho	Ovar	AT4	14	14	359	37	10	-0,19	0,019	-0,092	-0,030	0,054	-0,033	251	—	—	-1,14	0,27	0,35	-2,48	-0,07
Duarte Nuno Galante Couto *	Angra do Heroísmo	A4	15	1	130	35	14	-0,38	0,326	0,461	0,221	0,162	0,336	896	—	—	-3,23	0,79	-0,38	-11,87	-0,47
SAG Irmãos Balazeiro, Lda	Vila do Conde	AT4	16	12	353	35	16	-0,49	-0,093	-0,012	0,015	-0,014	-0,029	425	—	—	-5,37	1,33	0,41	-9,76	-0,16
Nathalie Fátima Alves Marinho Castro	Fafe	AT4	17	4	470	34	15	-0,30	0,317	0,203	0,086	0,232	0,227	650	—	—	-5,39	1,35	-1,05	-10,35	-0,38
Rebello & Santos - Soc Agrícola, Lda	Matosinhos	A4	18	12	390	34	18	-0,12	-0,058	0,052	0,059	-0,014	0,036	519	—	—	-3,02	0,77	-1,52	-9,74	-0,30
Formigaleite, Lda **	Ovar	A4	19	41	560	34	19	-0,26	0,094	0,111	0,055	0,009	0,085	603	—	—	-4,34	1,09	-2,05	-9,82	-0,25
Américo Pereira Pacheco	Ribeira Grande	A4	20	13	57	34	4	-0,32	0,025	0,018	0,012	0,065	0,016	247	—	—	-2,98	0,73	0,95	-8,47	-0,26
Joaquim Campos Dinis	Angra do Heroísmo	A4	21	3	65	33	9	0,08	0,565	0,133	0,097	0,248	0,250	452	—	—	-2,81	0,70	0,46	-9,65	-0,31
Irmãos Arantes Sousa Agro-Pec Unip., Lda	Barcelos	AT4	22	43	754	33	25	-0,26	0,055	0,133	0,031	0,090	0,088	676	—	—	-5,80	1,43	-1,88	-10,74	-0,24
Miguel Alves M. Diogo e Filhos, Lda - Marinho	Ribeira Grande	AT4	23	21	470	33	17	-0,34	0,223	0,122	0,059	0,102	0,126	587	—	—	-1,86	0,45	1,15	-6,54	-0,22
José Rodrigo Pinheiro Mendes	Guimarães	AT4	24	19	601	33	26	-0,24	0,033	-0,029	-0,003	-0,036	-0,016	512	—	—	-2,29	0,57	-1,69	-7,52	-0,26
Nuno Miguel Miranda Viveiros	Ponta Delgada	A4	25	5	165	33	12	-0,27	0,200	0,111	0,051	0,091	0,102	449	—	—	-1,91	0,42	2,67	0,16	-0,19
Rui Jorge Bettencourt Pereira	Santa Cruz da Graciosa	A4	26	1	540	33	20	-0,19	0,128	0,301	0,071	0,338	0,232	725	—	—	-2,80	0,67	1,53	-3,67	-0,20
Soc Agro-Pecuária Moldes, Lda	Vila do Conde	AT4	27	30	760	33	23	-0,36	0,071	0,210	0,037	0,150	0,136	721	—	—	-3,25	0,82	-0,89	-7,73	-0,19
Manuel Marques Maia	Maia	AT4	28	73	298	32	8	-0,19	0,141	0,107	0,048	0,086	0,106	433	—	—	-4,96	1,24	-2,25	-10,17	-0,24
Óscar Manuel Cordeiro Ponte	Ribeira Grande	A4	29	35	286	32	15	-0,40	0,588	0,445	0,094	0,474	0,410	751	—	—	0,75	-0,20	1,26	1,20	-0,17
Osvalda Maria Medeiros Machado	Ponta Delgada	AT4	30	1	316	32	13	-0,27	0,210	0,068	0,065	0,240	0,139	489	—	—	-8,29	2,05	-2,41	-15,66	-0,19
Eugénio Quental Medeiros Câmara	Ponta Delgada	A4	31	65	211	32	8	-0,31	0,259	0,130	0,018	0,210	0,143	383	—	—	-0,59	0,10	1,56	-3,54	-0,22
Carlos Filipe Marques Barcelos	Angra do Heroísmo	A4	32	1	-128	32	18	-0,42	-0,156	-0,248	-0,030	-0,166	-0,190	124	—	—	-2,24	0,55	0,11	-6,43	-0,33
João Manuel da Rocha Melo	Praia da Vitória	A4	33	3	-225	31	3	-0,24	0,284	0,231	0,055	0,321	0,223	342	—	—	-3,70	0,90	-0,38	-4,99	-0,21
Alberto Miranda da Cunha	Vila Nova de Famalicão	AT4	34	22	657	31	28	-0,28	-0,006	-0,168	-0,041	-0,027	-0,087	418	—	—	-4,81	1,19	-3,16	-10,95	-0,28
Fonte Leite - Exp Agrícola e Pecuária, SA *	Azambuja	A4	35	601	487	31	17	-0,29	0,007	0,032	0,033	-0,007	0,034	498	—	—	-6,25	1,56	-1,60	-12,81	-0,34
Soc de Agríc de Grupo Aldeia, Lda	Vila do Conde	A4	36	14	580	31	16	-0,29	-0,155	-0,221	-0,043	-0,071	-0,155	261	—	—	-4,77	1,20	-1,01	-10,02	-0,33
Soc Agrícola do Outeiral, Lda	Trofa	AT4	37	77	608	31	22	-0,20	0,271	0,250	0,069	0,123	0,209	729	—	—	-4,97	1,23	-1,67	-11,14	-0,37
Sidónio Pimentel Aguiar	Povoação	A4	38	6	673	31	21	-0,47	0,318	0,057	0,017	-0,001	0,075	576	—	—	0,75	-0,23	2,22	-2,34	-0,15
Maria Irene Mendes	Angra do Heroísmo	A4	39	2	-119	31	-7	-0,11	0,101	0,015	0,022	-0,110	0,021	114	—	—	-4,80	1,19	-1,29	-15,61	-0,25
Quinta do Alto de Barros, Lda *	Vila do Conde	A4	40	41	510	31	22	-0,44	0,025	0,080	0,068	-0,049	0,065	629	—	—	-6,98	1,74	-1,40	-12,73	-0,32
Soc Agr Balazeiro do Sobrado, Lda **	Vila do Conde	A4	41	131	784	31	27	-0,21	0,435	0,299	0,066	0,203	0,273	836	—	—	-4,45	1,11	-0,41	-10,99	-0,40
Soc Vale de Poiares, Lda	Ponte de Lima	AT4	42	44	501	30	18	-0,31	0,286	0,100	0,082	0,132	0,153	610	—	—	-6,76	1,69	-2,22	-11,76	-0,39
Maria Manuela Pereira Marinho **	Amarante	A4	43	85	396	30	14	-0,20	0,623	0,398	0,115	0,295	0,386	758	—	—	-2,50	0,61	-0,01	-8,24	-0,35
Terras Arca - SAG, Lda	Estarreja	A4	44	30	655	30	22	-0,64	0,113	0,222	0,047	0,157	0,158	717	—	—	-3,32	0,83	-1,97	-8,69	-0,27
João Manuel Pereira Lima	Ponta Delgada	A4	45	5	167	30	7	-0,26	0,070	0,026	0,031	0,114	0,045	324	—	—	-2,10	0,50	-0,74	-7,04	-0,05
Victor Domingos Pinho Rocha	Ovar	A4	46	48	495	30	16	-0,37	0,090	0,147	0,037	0,066	0,110	559	—	—	-6,20	1,54	-3,00	-13,26	-0,30
Joaquim Tavares Santos	Murtosa	A4	47	31	252	30	15	-0,49	-0,039	0,020	0,026	-0,053	0,011	415	—	—	-3,30	0,82	-1,84	-8,13	-0,18
Soc Agrícola Casa do Ricardo, Lda	Vila do Conde	A4	48	51	355	30	14	-0,37	0,163	0,207	0,048	0,098	0,153	556	—	—	-7,12	1,76	-3,03	-14,62	-0,26
Emiliano Sousa Faria	Angra do Heroísmo	A4	49	4	429	29	21	0,02	0,313	0,088	0,058	0,164	0,159	554	—	—	-1,27	0,31	0,79	-4,94	-0,20
Luís Luciano Bretão Cardoso	Angra do Heroísmo	A4	50	1	225	29	7	-0,29	0,269	0,360	0,076	0,179	0,264	583	—	—	-2,43	0,61	0,64	-9,44	-0,33
Joaquim Carlos Azevedo Gens	Maia	AT4	51	21	883	29	32	-0,16	0,076	0,164	0,077	0,038	0,119	833	—	—	-1,39	0,40	0,06	-2,97	-0,21
Quinta da Costa, Lda **	Barcelos	A4	52	78	880	29	30	-0,28	0,014	0,136	0,032	0,020	0,074	743	—	—	-2,04	0,51	0,52	-6,42	-0,22
António Américo Moniz Oliveira	Ponta Delgada	A4	53	4	294	28	12	-0,31	0,479	0,049	0,061	0,243	0,180	450	—	—	-2,22	0,54	0,85	-4,20	-0,04

Explorações – TOP 100 Matéria Gorda (MG) (continuação)

Proprietário	Concelho	Tipo Contrast	Nº	Nº de Vacas	Valores Genéticos médios																
					Leite	M.G.	M.P.	CCS	EC	SM	PP	CL	PF	MET	Facilidade de Parto	Maternal Facilidade de Parto	Dias em Aberto	Taxa de Prenhez	Dias Parto à 1ª IA	Intervalo entre Partos	Idade ao Parto
Qt do Vilar e Bernaldo Soc Agr, Lda	Paredes	AT4	54	80	566	28	21	-0,44	0,081	-0,060	0,002	-0,001	-0,009	455	—	—	-1,71	0,41	-2,48	-4,19	-0,22
José Rafael Valadão Vaz	Praia da Vitória	A4	55	1	28	28	10	-0,19	0,354	0,098	-0,024	-0,011	0,084	270	—	—	-6,40	1,58	-1,95	-15,68	-0,31
Maria de Fatima Tavares Cirne Cunha	Murtosa	AT4	56	45	163	28	9	-0,41	0,363	0,186	0,055	0,213	0,212	468	—	—	-3,34	0,81	-2,32	-6,77	-0,34
Márcio José Fernandes da Silva	Angra do Heroísmo	A4	57	1	46	28	13	0,36	0,573	0,243	0,121	0,219	0,307	551	—	—	-8,32	2,04	-1,72	-11,86	-0,27
José Manuel Azevedo Inácio	Vila do Conde	A4	58	52	663	28	25	-0,32	0,007	0,036	0,018	0,000	0,017	579	—	—	-3,38	0,85	-2,47	-6,62	-0,30
Soc Agro-Pecuária Qta do Sobreiro, Lda **	Barcelos	A4	59	142	563	28	20	-0,27	0,085	0,186	0,031	-0,053	0,112	608	—	—	-4,63	1,16	-1,17	-10,95	-0,37
Henrique Reis Martins da Silva	Barcelos	AT4	60	55	740	28	22	-0,11	0,171	0,171	0,036	0,137	0,141	658	—	—	-5,28	1,31	-2,48	-10,50	-0,32
António Fernando Moreira Lopes	Maia	AT4	61	14	439	28	16	-0,38	0,242	0,071	0,097	0,148	0,135	584	—	—	-5,55	1,38	-2,39	-13,82	-0,36
Fernando Maia Porto Igreja **	Vila do Conde	A4	62	30	510	28	15	-0,15	-0,125	-0,045	-0,022	-0,071	-0,069	347	—	—	-5,36	1,36	-3,18	-11,98	-0,21
Furtado & Campos - Sociedade Agrícola, Lda	Barcelos	AT4	63	54	625	27	22	-0,22	0,134	0,137	0,076	0,063	0,113	677	—	—	-5,07	1,26	-1,92	-12,29	-0,30
Luis Jorge Medeiros Soares	Nordeste	A4	64	11	542	27	17	-0,33	0,568	0,250	0,008	0,371	0,263	586	—	—	-0,31	0,03	0,76	-1,20	-0,27
Fábio Miguel Tavares Rodrigues	Estarreja	AT4	65	22	331	27	18	-0,18	0,247	0,165	0,044	0,189	0,154	541	—	—	-2,86	0,71	-0,06	-6,27	-0,29
Pena e Martins Agro-Pecuária, Lda ***	Barcelos	A4	66	26	519	27	22	-0,20	0,193	0,097	0,036	0,081	0,114	569	—	—	-7,03	1,74	-3,36	-12,48	-0,32
Emanuel Sequeira de Melo	Lajes do Pico	A4	67	2	424	27	6	0,03	0,404	0,378	0,063	0,321	0,320	586	—	—	7,86	-2,01	5,31	15,59	0,02
Casa Agrícola Martins da Póvoa, Lda	Vila do Conde	A4	68	58	365	27	9	-0,37	-0,146	0,071	-0,017	-0,052	-0,010	347	—	—	-5,04	1,26	-2,87	-10,17	-0,23
Agro Pecuária Dantas, Lda	Ponte de Lima	AT4	69	43	505	27	15	-0,21	0,024	0,108	0,024	0,121	0,082	499	—	—	-3,51	0,87	-1,30	-8,75	-0,24
Qta Vale do Rio Unipessoal, Lda	Barcelos	AT4	70	44	458	27	14	-0,31	0,300	0,123	0,055	0,138	0,152	535	—	—	-3,67	0,93	-1,00	-11,31	-0,34
Maria Rosa Pinho Aires	Oliveira de Azeméis	AT4	71	18	355	27	9	-0,39	-0,013	-0,044	-0,045	-0,069	-0,032	241	—	—	0,17	-0,03	-1,34	0,86	-0,25
Campos e Dias Soc Agrícola, Lda	Vila do Conde	A4	72	112	509	27	20	-0,17	0,206	0,159	0,054	0,114	0,151	609	—	—	-4,89	1,22	-1,87	-11,53	-0,35
Soc A Grupo Irmãos Moreira da Ponte, Lda **	Barcelos	A4	73	100	559	27	18	-0,23	0,194	0,190	0,058	0,173	0,169	626	—	—	-4,86	1,20	-2,40	-11,03	-0,28
Rita Maria Amorim da Costa Ferreira	Valença	AT4	74	53	105	27	9	-0,33	0,189	0,074	0,025	0,003	0,079	345	—	—	-3,97	0,99	-0,86	-10,43	-0,23
Messias Pimentel Aguiar	Povoação	A4	75	16	427	26	18	-0,45	0,166	-0,019	0,020	0,050	0,040	445	—	—	-1,40	0,30	-0,80	-4,57	-0,19
Joaquim Ramos Antunes, Herdeiros	Vila do Conde	AT4	76	48	513	26	16	-0,45	0,161	0,143	0,062	0,066	0,132	599	—	—	-4,93	1,22	-1,97	-11,48	-0,26
António Silva Pires	Angra do Heroísmo	A4	77	3	94	26	7	-0,20	0,412	0,350	0,091	0,196	0,295	555	—	—	-3,47	0,86	-2,42	-11,00	-0,27
Rosa Jesus Oliveira Ferreira	Barcelos	AT4	78	44	426	26	15	-0,25	0,151	0,066	0,064	0,042	0,085	519	—	—	-6,27	1,56	-2,48	-12,20	-0,37
Jorge Manuel Ramos Barbosa	Maia	AT4	79	46	811	26	25	-0,12	0,208	0,182	0,043	0,091	0,154	714	—	—	-3,67	0,92	-1,31	-7,93	-0,28
Soc Agro Pecuária Martinhães, Lda	Vila do Conde	AT4	80	66	581	26	22	-0,24	0,080	0,031	0,023	-0,019	0,032	534	—	—	-2,42	0,61	-0,20	-7,60	-0,29
Frans Joseph Theodoros Elderink *	Redondo	A4	81	397	573	26	22	-0,20	0,036	0,025	0,029	-0,013	0,029	535	—	—	-4,55	1,13	-1,61	-9,29	-0,36
Agostinho Dias Costa - Cabeça Casal Herança	Oliveira de Azeméis	A4	82	61	361	26	15	-0,37	0,151	0,174	0,051	0,132	0,147	545	—	—	-3,89	0,97	-1,69	-10,07	-0,25
Manuel Lacerda Faria	Horta	A4	83	3	286	26	15	-0,32	0,295	0,225	0,099	0,007	0,186	618	—	—	-1,24	0,30	0,40	-8,03	-0,46
Irmãos Costa Oliveira, Soc Agr Lda	Guimarães	AT4	84	26	319	26	12	-0,20	-0,112	0,010	-0,023	-0,058	-0,028	308	—	—	-1,48	0,38	-0,34	-6,48	-0,11
Paula Carla Azevedo Maia	Vila do Conde	A4	85	14	679	26	23	-0,40	0,126	0,186	0,070	0,088	0,148	727	—	—	-5,11	1,26	-1,88	-10,21	-0,27
Sofia Marília Moreira de Oliveira	Viana do Castelo	AT4	86	43	468	26	17	-0,19	0,002	0,103	0,027	0,008	0,063	502	—	—	-4,34	1,10	-2,15	-9,42	-0,32
Rui Fernando Faria da Costa	Angra do Heroísmo	A4	87	1	315	26	3	-0,01	0,012	0,136	0,067	0,013	0,056	262	—	—	0,76	-0,19	3,32	-3,91	-0,21
Sociedade Agrícola Paulilena, Lda	Vila do Conde	A4	88	109	307	26	9	-0,28	0,179	0,180	0,040	0,083	0,144	464	—	—	-5,51	1,35	-2,15	-12,03	-0,27
Soc Agric Grupo Pedros & Pedros, Lda	Murtosa	A4	89	44	389	26	13	-0,40	0,037	0,081	0,014	0,013	0,050	435	—	—	-6,43	1,60	-2,87	-12,61	-0,32
Eduíno Costa Almeida	Ponta Delgada	AT4	90	57	359	26	8	-0,34	0,436	0,312	0,057	0,266	0,289	564	—	—	-0,30	0,05	1,38	-4,28	-0,20
Luciano da Silva Mendonça	Angra do Heroísmo	A4	91	5	249	26	-5	-0,05	0,435	0,354	0,072	0,440	0,331	337	—	—	4,23	-1,12	3,02	9,27	-0,24
Maria José Carreira Martins	Vila do Conde	A4	92	84	617	26	21	-0,22	0,184	0,152	0,049	0,132	0,136	634	—	—	-5,41	1,33	-2,37	-12,52	-0,29
Agro Santos Gomes - Soc Agrícola, Lda **	Oliveira de Azeméis	A4	93	20	659	25	21	-0,04	0,042	0,057	0,007	-0,051	0,037	523	—	—	-1,80	0,45	-0,79	-6,76	-0,21
Marcelo Correia da Costa	Angra do Heroísmo	A4	94	9	93	25	7	-0,27	0,423	0,341	0,134	0,295	0,327	614	—	—	0,18	-0,06	1,47	-2,07	-0,34
Manuel Fernando Martins Carreira	Vila do Conde	AT4	95	36	829	25	23	-0,29	0,113	0,134	0,037	0,140	0,121	679	—	—	-3,89	0,97	-1,50	-7,05	-0,31
Agropecuária dos Cardais, Lda	Vagos	A4	96	31	180	25	12	-0,21	-0,052	-0,134	-0,085	-0,136	-0,112	108	—	—	-2,68	0,69	-1,06	-4,23	-0,08
Eduardo Alberto Pinheiro Soares	Vila Franca do Campo	A4	97	34	357	25	11	-0,16	0,222	0,097	0,052	0,148	0,121	458	—	—	-0,05	-0,02	0,90	-2,55	-0,12
Vitor Manuel Silva Santos	Mira	AT4	98	15	740	25	17	0,05	0,076	0,029	0,000	-0,041	0,035	474	—	—	-1,46	0,36	-0,06	-5,86	-0,16
Soc Agrícola Luis Silva & Costa, Lda	Vila do Conde	AT4	99	29	488	25	17	-0,25	-0,008	-0,029	0,007	-0,133	-0,029	409	—	—	-3,55	0,89	-1,14	-5,84	-0,26
Maria Conceição Ribeiro Gomes	Barcelos	AT4	100	27	532	25	18	-0,21	0,175	0,116	0,059	0,136	0,126	576	—	—	-7,13	1,77	-3,18	-14,72	-0,34

* — 3 ordenhas

** — ordenha robotizada

Os níveis de cetose podem ser amplamente subestimados e têm um impacto económico negativo significativo¹ mas a cetose pode ser facilmente detectada

Keto-Test[®]

Meça no leite a presença de BHB, um dos principais corpos cetónicos².

Keto-Test™ deteta a presença de BHB, um dos principais corpos cetónicos, no leite. A concentração de BHB pode ser estimada pela intensidade da mudança de cor da tira de teste **Keto-Test™** em contato com uma amostra de leite.

VANTAGENS DO KETO-TEST™

- **Simple e fácil de usar**
- **Resultados rápidos e práticos**
- **Rentável**
- **Preciso: boa correlação com corpos cetónicos sanguíneos medidos em laboratório**

Você também pode:

Consultar o seu veterinário sobre **programas de monitorização de cetose**, tanto no leite quanto no sangue³.

Falar com a sua associação de contraste do leite⁴; já que possuem essas informações e emitem **relatórios periódicos sobre a evolução da cetose** na sua exploração

Pergunte hoje ao seu veterinário como detectar a cetose na sua exploração.

Você também pode entrar em contato com a equipa da Elanco



Neste vídeo você pode ver como usar as tiras na sua exploração

Referências: 1. Gainzos J., Andreu-Vazquez C., Guadagnini M., Rijpert-Duvivier A., Du_eld T. A systematic review of the cost of ketosis in dairy cattle Journal of Dairy Science Vol. 105 No. 7, 2022. 2. Renaud et al. Short communication: Validation of a test-day milk test for β -hydroxybutyrate for identifying cows with hyperketonemia. Journal of Dairy Science Vol. 102 No. 2, 2019. Carrier J. Et al., 2004 "Evaluation and Use of Three Cowside Tests for Detection of Subclinical Ketosis in Early Postpartum Cows" Journal of Dairy Science Vol. 87, No. 11, 2004. 3. Tatone E. Et al., "A systematic review and meta-analysis of the diagnostic accuracy of point-of-care tests for the detection of hyperketonemia in dairy cows" Preventive Veterinary Medicine 130 (2016) 18–32. 4. Viña C. et al., 2017. "Study on some risk factors and effects of bovine ketosis on dairy cows from the Galicia region (Spain)" Journal of Animal Physiology and Animal Nutrition 101 (2017) 835–845.

Explorações – TOP 100 – Matéria Protéica (MP)

Proprietário	Concelho	Tipo Contraste	Nº	Nº de Vacas	Valores Genéticos médios																
					Leite	M.G.	M.P.R.	CCS	EC	SM	PP	CL	PF	MET	Facilidade de Parto	Facilidade de Parto	Dias em Aberto	Taxa de Prenhez	Dias Parto à 1ª IA	Intervalo entre Partos	Idade ao 1º Parto
Maria José Medeiros Moniz Furtado	Ribeira Grande	A4	1	1	1.190	23	40	-0,22	-0,018	0,197	-0,107	-0,101	0,030	731	—	—	-0,60	0,09	4,61	-8,63	-0,26
Maria Amelia Oliveira Santos	Matosinhos	A4	2	7	632	23	34	-0,26	-0,430	-0,165	0,015	-0,293	-0,185	528	—	—	-6,20	1,57	-1,53	-8,01	-0,31
André Barros, Unipessoal Lda	Matosinhos	AT4	3	12	912	41	33	-0,36	0,063	-0,122	0,019	-0,049	-0,055	652	—	—	-2,71	0,70	-1,01	-6,32	-0,33
Délio Silveira Faria	Angra do Heroísmo	A4	4	1	917	48	32	-0,34	0,208	0,226	0,101	0,502	0,214	959	—	—	0,27	-0,13	0,53	-1,68	-0,48
Joaquim Carlos Azevedo Gens	Maia	AT4	5	21	883	29	32	-0,16	0,076	0,164	0,077	0,038	0,119	833	—	—	-1,39	0,40	0,06	-2,97	-0,21
Marcelino José de Azevedo Ribeiro *	Vila do Conde	A4	6	41	962	38	31	-0,27	0,239	0,135	0,043	-0,003	0,137	807	—	—	-3,58	0,89	-0,38	-10,58	-0,32
Quinta da Costa, Lda **	Barcelos	A4	7	78	880	29	30	-0,28	0,014	0,136	0,032	0,020	0,074	743	—	—	-2,04	0,51	0,52	-6,42	-0,22
Carolina Silva Petejo F Alves	Vila do Conde	AT4	8	9	948	39	29	-0,30	-0,032	0,088	0,088	0,068	0,058	826	—	—	-2,09	0,50	-0,01	-8,82	-0,26
Alberto Miranda da Cunha	Vila Nova de Famalicão	AT4	9	22	657	31	28	-0,28	-0,006	-0,168	-0,041	-0,027	-0,087	418	—	—	-4,81	1,19	-3,16	-10,95	-0,28
Agro-Pecuária Gomes & Sousa, Lda	Barcelos	AT4	10	4	1.056	9	28	-0,42	0,003	0,187	0,069	0,235	0,130	828	—	—	-5,10	1,27	-1,66	-4,75	-0,29
Soc Agr Balazeiro do Sobrado, Lda ***	Vila do Conde	A4	11	131	784	31	27	-0,21	0,435	0,299	0,066	0,203	0,273	836	—	—	-4,45	1,11	-0,41	-10,99	-0,40
Maria Inês Amaro	Lagoa (São Miguel)	AT4	12	1	490	41	27	-0,50	0,240	0,087	0,023	0,197	0,078	623	—	—	0,12	-0,06	-0,75	-5,61	-0,02
José Rodrigo Pinheiro Mendes	Guimarães	AT4	13	19	601	33	26	-0,24	0,033	-0,029	-0,003	-0,036	-0,016	512	—	—	-2,29	0,57	-1,69	-7,52	-0,26
Soc Agro-Pecuaria Miranda & Martins, Lda	Barcelos	AT4	14	46	ND	ND	ND	ND	ND	ND	ND	ND	ND	ND	—	—	ND	ND	ND	ND	ND
Humberto Monteiro Sousa	Barcelos	AT4	15	39	915	22	26	-0,28	0,118	0,084	-0,001	0,061	0,073	633	—	—	-5,14	1,28	-2,42	-10,23	-0,29
Paulo Canastra Agro-Pecuária, Lda	Matosinhos	A4	16	31	878	23	26	-0,29	0,159	0,123	0,052	0,120	0,125	722	—	—	-2,65	0,66	-0,75	-7,59	-0,29
Marco Manuel de Sá Oliveira	Barcelos	AT4	17	12	785	18	25	-0,21	0,113	0,082	-0,005	0,097	0,068	578	—	—	-6,99	1,74	-3,70	-12,89	-0,35
Bernardino Graça, Lda *	Trofa	A4	18	51	1.088	17	25	-0,35	0,099	0,098	0,054	0,083	0,101	750	—	—	-1,63	0,39	0,22	-0,14	-0,22
Irmãos Arantes Sousa Agro-Pec Unipess., Lda	Barcelos	AT4	19	43	754	33	25	-0,26	0,055	0,133	0,031	0,090	0,088	676	—	—	-5,80	1,43	-1,88	-10,74	-0,24
Jorge Manuel Ramos Barbosa	Maia	AT4	20	46	811	26	25	-0,12	0,208	0,182	0,043	0,091	0,154	714	—	—	-3,67	0,92	-1,31	-7,93	-0,28
José Manuel Azevedo Inácio	Vila do Conde	A4	21	52	663	28	25	-0,32	0,007	0,036	0,018	0,000	0,017	579	—	—	-3,38	0,85	-2,47	-6,62	-0,30
Luis Portela Afonso	Esposende	AT4	22	27	592	21	25	-0,34	-0,035	-0,025	0,034	-0,014	-0,021	541	—	—	-4,17	1,04	-2,03	-7,34	-0,22
Rosa Maria Campos Figueiras	Barcelos	AT4	23	16	576	19	24	-0,28	0,140	0,055	0,046	0,083	0,070	588	—	—	-6,85	1,71	-1,76	-14,69	-0,42
Lactolaxia, Sociedade Agrícola Lda ***	Barcelos	A4	24	45	627	25	24	-0,22	0,118	0,150	0,060	0,097	0,120	677	—	—	-7,69	1,92	-3,18	-14,60	-0,37
Culturside - Produção de Leite, Lda	Ovar	A4	25	14	652	39	24	-0,27	0,145	0,155	0,041	0,192	0,152	683	—	—	-2,94	0,76	0,39	-4,54	-0,07
Luis Miguel Tavares de Medeiros	Ribeira Grande	AT4	26	1	1.017	25	23	-0,36	0,322	0,314	0,041	0,245	0,248	831	—	—	5,61	-1,42	1,15	13,95	-0,46
Soc Agro-Pecuária Moldes, Lda	Vila do Conde	AT4	27	30	760	33	23	-0,36	0,071	0,210	0,037	0,150	0,136	721	—	—	-3,25	0,82	-0,89	-7,73	-0,19
Paula Carla Azevedo Maia	Vila do Conde	A4	28	14	679	26	23	-0,40	0,126	0,186	0,070	0,088	0,148	727	—	—	-5,11	1,26	-1,88	-10,21	-0,27
Manuel Fernando Martins Carreira	Vila do Conde	AT4	29	36	829	25	23	-0,29	0,113	0,134	0,037	0,140	0,121	679	—	—	-3,89	0,97	-1,50	-7,05	-0,31
Soc Agrícola Conde Ribeiro, Lda	Vila do Conde	AT4	30	27	671	22	23	-0,36	-0,098	0,051	0,033	-0,107	-0,007	587	—	—	-3,18	0,80	-2,43	-7,48	-0,21
Ana Isabel Cabete, Unip Lda	Cantanhede	AT4	31	22	737	16	22	-0,23	0,383	0,203	0,024	0,175	0,207	648	—	—	-4,39	1,07	-0,73	-9,68	-0,24
Soc Agrícola Torres e Silva, Lda	Matosinhos	AT4	32	19	ND	ND	ND	ND	ND	ND	ND	ND	ND	ND	—	—	ND	ND	ND	ND	ND
Frans Joseph Theodorus Elderink *	Redondo	A4	33	397	573	26	22	-0,20	0,036	0,025	0,029	-0,013	0,029	535	—	—	-4,55	1,13	-1,61	-9,29	-0,36
Quinta do Alto de Barros, Lda *	Vila do Conde	A4	34	41	510	31	22	-0,44	0,025	0,080	0,068	-0,049	0,065	629	—	—	-6,98	1,74	-1,40	-12,73	-0,32
Soc Agrícola do Outeiral, Lda	Trofa	AT4	35	77	608	31	22	-0,20	0,271	0,250	0,069	0,123	0,209	729	—	—	-4,97	1,23	-1,67	-11,14	-0,37
Soc Agro Pecuária Martinhães, Lda	Vila do Conde	AT4	36	66	581	26	22	-0,24	0,080	0,031	0,023	-0,019	0,032	534	—	—	-2,42	0,61	-0,20	-7,60	-0,29
Furtado & Campos - Sociedade Agrícola, Lda	Barcelos	AT4	37	54	625	27	22	-0,22	0,134	0,137	0,076	0,063	0,113	677	—	—	-5,07	1,26	-1,92	-12,29	-0,30
Fernando Gomes Fernandes da Costa	Barcelos	A4	38	62	766	10	22	-0,22	0,216	0,156	0,063	0,139	0,153	672	—	—	-4,29	1,07	-1,39	-6,37	-0,32
Henrique Reis Martins da Silva	Barcelos	AT4	39	55	740	28	22	-0,11	0,171	0,171	0,036	0,137	0,141	658	—	—	-5,28	1,31	-2,48	-10,50	-0,32
Penha e Martins Agro-Pecuária, Lda ***	Barcelos	A4	40	26	519	27	22	-0,20	0,193	0,097	0,036	0,081	0,114	569	—	—	-7,03	1,74	-3,36	-12,48	-0,32
Boviroxo, Lda	Vila do Conde	AT4	41	65	762	19	22	-0,27	0,186	0,091	0,033	0,136	0,117	609	—	—	-4,60	1,14	-1,85	-10,23	-0,29
LEIMART - Soc Agrícola Grupo,Lda	Barcelos	A4	42	51	681	11	22	-0,14	0,188	0,133	0,039	0,126	0,135	598	—	—	-5,70	1,43	-2,05	-13,23	-0,33
Quinta do Sinal, Lda **	Vila do Conde	A4	43	46	782	23	22	-0,17	0,161	0,269	0,039	0,112	0,179	718	—	—	-4,79	1,19	-2,26	-11,02	-0,32
Terras Arca - SAG, Lda	Estarreja	A4	44	30	655	30	22	-0,64	0,113	0,222	0,047	0,157	0,158	717	—	—	-3,32	0,83	-1,97	-8,69	-0,27
Agro Santos Gomes - Soc Agrícola, Lda **	Oliveira de Azeméis	A4	45	20	659	25	21	-0,04	0,042	0,057	0,007	-0,051	0,037	523	—	—	-1,80	0,45	-0,79	-6,76	-0,21
Sidónio Pimentel Aguiar	Povoação	A4	46	6	673	31	21	-0,47	0,318	0,057	0,017	-0,001	0,075	576	—	—	0,75	-0,23	2,22	-2,34	-0,15
Maria José Carreira Martins	Vila do Conde	A4	47	84	617	26	21	-0,22	0,184	0,152	0,049	0,132	0,136	634	—	—	-5,41	1,33	-2,37	-12,52	-0,29
Idalino Leão, Unipessoal, Lda	Paços de Ferreira	AT4	48	30	441	24	21	-0,24	0,011	-0,027	0,048	0,001	0,006	491	—	—	-4,95	1,23	-2,03	-11,05	-0,27
Silva & Rocha, Lda **	Oliveira de Azeméis	A4	49	12	620	17	21	-0,30	-0,103	0,143	0,076	0,082	0,064	656	—	—	-3,78	0,94	-1,19	-6,31	-0,23
João Pedro Oliveira Dias	Vila Verde	AT4	50	8	643	3	21	-0,29	0,120	0,065	0,034	0,096	0,083	535	—	—	-2,22	0,57	-0,98	-7,90	-0,33
Emiliano Sousa Faria	Angra do Heroísmo	A4	51	4	429	29	21	0,02	0,313	0,088	0,058	0,164	0,159	554	—	—	-1,27	0,31	0,79	-4,94	-0,20
Dias da Ferveça, Unip Lda	Oliveira de Azeméis	AT4	52	3	719	-2	21	-0,15	-0,114	0,020	-0,006	-0,048	-0,016	455	—	—	-5,77	1,43	-1,99	-9,14	-0,12
Qt do Vilar e Bernaldo Soc Agr, Lda	Paredes	AT4	53	80	566	28	21	-0,44	0,081	-0,060	0,002	-0,001	-0,009	455	—	—	-1,71	0,41	-2,48	-4,19	-0,22

Explorações – TOP 100 – Matéria Protéica (MP) (continuação)

Proprietário	Concelho	Tipo Contrast	Nº	Nº de Vacas	Valores Genéticos médios																
					Leite	M.G.	M.P.	CCS	EC	SM	PP	CL	PF	MET	Facilidade de Parto	Maternal Facilidade de Parto	Dias em Aberto	Taxa de Prenhez	Dias Parto à 1ª IA	Intervalo entre Partos	Idade ao Parto
Antonio Azevedo Beirão & Filhos, Lda	Estarreja	A4	54	51	459	3	20	-0,54	0,226	0,103	0,034	0,178	0,136	527	—	—	-0,18	0,05	-0,94	-1,26	-0,23
Maria José de Sousa Pimentel	Ribeira Grande	A4	55	1	571	24	20	-0,28	0,356	0,038	-0,039	0,261	0,086	432	—	—	-6,23	1,53	-2,35	-11,88	-0,42
J A J - Sociedade Agrícola, Lda **	Maia	A4	56	45	647	15	20	-0,22	0,092	0,078	0,032	0,061	0,075	552	—	—	-3,38	0,84	-1,36	-5,79	-0,26
Teresa Maria Maia Gomes	Vila do Conde	A4	57	61	655	25	20	-0,19	0,115	0,117	0,033	0,026	0,095	590	—	—	-6,13	1,53	-2,26	-11,86	-0,35
Campos e Dias Soc Agrícola, Lda	Vila do Conde	A4	58	112	509	27	20	-0,17	0,206	0,159	0,054	0,114	0,151	609	—	—	-4,89	1,22	-1,87	-11,53	-0,35
Instantes de Primavera - Soc Agrícola, Lda	Vila do Conde	A4	59	11	724	7	20	-0,19	-0,058	0,243	0,039	-0,077	0,075	652	—	—	-3,96	0,99	-2,04	-12,60	-0,31
Manuel Henrique Melo Oliveira *	Albergaria-a-Velha	A4	60	52	569	17	20	-0,27	0,019	0,054	0,018	0,018	0,034	505	—	—	-1,70	0,43	0,04	-4,71	-0,28
Agropecuária Eduardo Fernandes, Unip., Lda **	Vila do Conde	A4	61	120	676	18	20	-0,17	0,250	0,211	0,043	0,158	0,185	644	—	—	-4,34	1,08	-1,09	-10,09	-0,32
João Evangelho - Explor. Agrícola, Unip., Lda.	Angra do Heroísmo	A4	62	3	557	17	20	-0,39	0,474	0,408	0,066	0,339	0,335	770	—	—	-2,38	0,61	-1,06	-4,79	-0,45
Agostinho Furtado Oliveira	Ponta Delgada	A4	63	1	695	-10	20	-0,53	0,362	0,115	0,090	-0,361	0,033	640	—	—	0,39	-0,13	1,30	-2,36	0,06
Luciano Torres Machado	Vila Nova de Famalicão	AT4	64	93	652	22	20	-0,14	0,082	0,097	0,001	0,028	0,068	521	—	—	-4,18	1,04	-2,02	-9,03	-0,25
Luis Filipe Matos Linhares	Barcelos	AT4	65	15	595	6	20	-0,25	0,233	0,051	0,061	0,134	0,115	547	—	—	-4,13	1,04	-2,62	-10,31	-0,26
Soc Agro-Pecuaria Qta do Sobreiro, Lda **	Barcelos	A4	66	142	563	28	20	-0,27	0,085	0,186	0,031	-0,053	0,112	608	—	—	-4,63	1,16	-1,17	-10,95	-0,37
Rui Jorge Bettencourt Pereira	Santa Cruz da Graciosa	A4	67	1	540	33	20	-0,19	0,128	0,301	0,071	0,338	0,232	725	—	—	-2,80	0,67	1,53	-3,67	-0,20
Daniel da Silva Pinto	Ponte de Lima	AT4	68	38	734	13	19	-0,04	0,072	0,202	0,065	0,165	0,145	664	—	—	-5,01	1,26	-2,62	-12,06	-0,30
Agrocandieira, Lda	Ponte de Lima	AT4	69	50	632	24	19	-0,26	0,218	0,166	0,074	0,187	0,176	664	—	—	-4,15	1,02	-1,33	-8,29	-0,32
Nova Geração - Soc Agrícola, Lda	Barcelos	AT4	70	37	552	21	19	-0,12	0,220	0,212	0,062	0,170	0,177	639	—	—	-7,34	1,83	-2,97	-13,42	-0,32
António Novais Barbosa, Unipessoal, Lda	Vila do Conde	AT4	71	89	619	19	19	-0,18	0,082	0,147	0,030	0,086	0,107	575	—	—	-5,16	1,30	-2,18	-12,61	-0,33
Soc Agrícola Verde Oliveira Unipessoal, Lda *	Vila do Conde	A4	72	40	596	18	19	-0,22	0,173	0,157	0,073	0,119	0,151	636	—	—	-2,68	0,65	-0,93	-6,15	-0,29
Sociedade Agrícola de Taim, Lda **	Maia	A4	73	120	685	15	19	-0,07	0,137	0,212	0,046	0,152	0,159	633	—	—	-3,63	0,91	-1,59	-8,26	-0,32
Agro Pecuária Campino, Lda *	Campo Maior	A4	74	53	461	22	19	-0,21	-0,060	-0,100	-0,001	-0,079	-0,062	366	—	—	-3,87	0,98	-1,53	-8,29	-0,25
José Manuel da Silva Barbosa	Barcelos	AT4	75	23	637	15	19	-0,27	0,132	0,006	0,002	-0,051	0,033	462	—	—	-5,73	1,43	-3,28	-13,21	-0,37
Soc Agro-Pecuária Sepúlveda e Filho, Lda	Braga	AT4	76	32	405	15	19	-0,22	-0,027	-0,076	-0,004	-0,037	-0,034	351	—	—	-3,31	0,83	-2,04	-9,17	-0,24
Agro Esteiro, Lda	Murtosa	A4	77	15	496	17	19	-0,17	0,086	0,000	0,023	-0,167	0,000	450	—	—	-4,17	1,02	-2,41	-5,32	-0,25
Esc Prof Agríc Desenv Rural Ponte de Lima **	Ponte de Lima	A4	78	40	455	21	19	-0,33	0,324	0,173	0,048	0,242	0,179	585	—	—	-4,50	1,13	-1,55	-9,93	-0,34
Soc Agro-Pec da Veiga do Penso	Braga	A4	79	100	469	23	19	-0,09	-0,033	-0,044	0,018	0,085	-0,012	417	—	—	-1,24	0,31	-1,39	-3,91	-0,18
Francisco Romualdo Nunes de Sales	Praia da Vitória	A4	80	1	655	23	19	-0,33	0,593	0,414	0,114	0,211	0,386	862	—	—	0,92	-0,25	0,61	-2,30	-0,49
Formigaleite, Lda **	Ovar	A4	81	41	560	34	19	-0,26	0,094	0,111	0,055	0,009	0,085	603	—	—	-4,34	1,09	-2,05	-9,82	-0,25
Adalberto Povoas, Unip Lda **	Albergaria-a-Velha	A4	82	159	584	19	19	-0,23	0,063	0,157	0,057	0,105	0,118	610	—	—	-4,58	1,14	-2,41	-8,98	-0,28
Maria Alcina Tavares Almeida	Estarreja	A4	83	24	594	16	19	-0,02	-0,077	-0,062	-0,012	-0,114	-0,068	378	—	—	-3,34	0,85	-2,52	-7,67	-0,21
Beatriz Tavares Abreu Freire	Murtosa	AT4	84	32	490	25	19	-0,26	0,223	0,178	0,059	0,059	0,155	614	—	—	-4,96	1,23	-2,56	-11,40	-0,34
Casa Agrícola Outeiro do Moinho, Lda	Braga	A4	85	35	435	4	19	-0,17	-0,142	-0,082	-0,034	-0,075	-0,079	288	—	—	-3,19	0,80	-2,36	-7,86	-0,20
José António Lopes Novais	Barcelos	AT4	86	25	726	17	19	-0,29	0,344	0,183	0,035	0,274	0,205	626	—	—	-3,64	0,88	-1,04	-7,77	-0,23
Alberto Tavares Rodrigues	Murtosa	A4	87	53	416	18	19	-0,13	-0,139	0,091	0,064	0,020	0,019	536	—	—	-3,56	0,88	-1,43	-6,44	-0,28
Agro Pecuária Oliveira & Silva, Lda	Murtosa	A4	88	48	511	22	18	-0,30	0,142	0,183	0,030	0,190	0,161	575	—	—	-4,27	1,06	-1,98	-9,21	-0,32
Augusto Fonseca e Silva	Murtosa	A4	89	77	390	18	18	-0,29	-0,018	0,022	0,025	-0,029	0,001	446	—	—	-3,79	0,95	-0,49	-9,60	-0,29
Jose Augusto Oliveira Marques Valente	Estarreja	A4	90	48	614	18	18	-0,37	-0,023	0,081	0,025	0,061	0,047	534	—	—	-4,48	1,12	-2,30	-10,81	-0,31
Golden Dairyfarm Agro-Pecuária, Lda **	Barcelos	A4	91	71	444	22	18	-0,27	-0,034	0,083	-0,005	-0,017	0,022	454	—	—	-4,42	1,10	-1,62	-10,00	-0,31
Anibal Manuel Correia Costa	Angra do Heroísmo	A4	92	8	674	13	18	-0,18	0,227	-0,090	-0,025	-0,022	-0,014	364	—	—	-3,71	0,92	-0,98	-8,99	-0,36
Soc Agro-Pec Irmãos Marques, Lda **	Barcelos	A4	93	88	597	18	18	-0,22	0,155	0,179	0,039	0,134	0,137	591	—	—	-6,49	1,61	-2,85	-12,81	-0,36
Olivepereira Agro-Pecuária	Barcelos	A4	94	150	593	20	18	-0,20	0,188	0,149	0,030	0,134	0,133	564	—	—	-4,39	1,09	-1,81	-8,00	-0,29
Maria Celia Pinto Matos Tavares Oliveira	Estarreja	A4	95	15	382	14	18	-0,31	0,003	-0,002	0,011	-0,028	-0,006	401	—	—	-7,01	1,74	-1,44	-13,23	-0,27
Socied. Agro Pecuária Irmãos Rodrigues, Lda	Ribeira Grande	A4	96	15	396	21	18	-0,37	0,177	0,104	0,023	0,091	0,096	495	—	—	-2,07	0,50	-0,28	-3,76	-0,23
Messias Pimentel Aguiar	Povoação	A4	97	16	427	26	18	-0,45	0,166	-0,019	0,020	0,050	0,040	445	—	—	-1,40	0,30	-0,80	-4,57	-0,19
Fábio Miguel Tavares Rodrigues	Estarreja	AT4	98	22	331	27	18	-0,18	0,247	0,165	0,044	0,189	0,154	541	—	—	-2,86	0,71	-0,06	-6,27	-0,29
Manuel Marques Ruela	Murtosa	A4	99	84	510	23	18	-0,30	0,291	0,222	0,029	0,180	0,198	592	—	—	-5,16	1,27	-2,12	-11,30	-0,27
Manuel José Ferreira Gomes	Vila do Conde	AT4	100	7	786	13	18	-0,37	0,025	0,045	0,011	0,060	0,049	521	—	—	-3,01	0,74	-0,65	-7,21	-0,21

* — 3 ordenhas

** — ordenha robotizada

Explorações – TOP 100 – Células Somáticas (CCS)

Proprietário	Concelho	Tipo Contraste	Nº	Nº de Vacas	Valores Genéticos médios																
					Leite	M.G.	M.P.	CCS	EC	SM	PP	CL	PF	MET	Facilidade de Parto	Maternal Facilidade de Parto	Dias em Aberto	Taxa de Prenhez	Dias Parto à 1ª IA	Intervalo entre Partos	Idade ao 1º Parto
Alberto Manuel Costa Ponte	Ponta Delgada	AT4	1	2	724	20	12	-0,88	0,200	0,083	-0,007	0,047	0,072	500	—	—	5,99	-1,52	-0,05	1,30	-0,36
Manuel António Martinho Tavares	Ponta Delgada	A4	2	4	314	23	4	-0,85	0,432	0,112	0,003	0,117	0,143	367	—	—	0,73	-0,25	1,06	-1,03	0,03
Nuno Álvaro Rego Sousa	Nordeste	AT4	3	2	-713	4	-24	-0,73	0,457	0,069	-0,037	0,228	0,126	-234	—	—	-2,33	0,59	-0,56	-2,80	0,21
Alberto Ferreira Sousa Dinis	Praia da Vitória	A4	4	1	-330	-34	-25	-0,68	0,783	0,172	0,114	-0,295	0,171	56	—	—	0,96	-0,27	3,93	12,67	0,18
Esmeralda Figueiredo Lopes - Cab. Casal Heran.	Oliveira de Azeméis	A4	5	3	747	8	12	-0,66	0,010	0,306	0,038	0,144	0,158	649	—	—	-5,14	1,30	-1,40	-8,54	-0,12
Lázaro Oliveira Cordeiro	Ponta Delgada	A4	6	4	21	3	0	-0,64	0,415	0,052	0,045	0,119	0,129	248	—	—	-1,73	0,40	-0,61	-1,00	-0,19
Terras Arca - SAG, Lda	Estarreja	A4	7	30	655	30	22	-0,64	0,113	0,222	0,047	0,157	0,158	717	—	—	-3,32	0,83	-1,97	-8,69	-0,27
Sousa e Furtado Sociedade Agrícola, Lda.	Ribeira Grande	A4	8	1	186	39	-5	-0,62	-0,082	0,030	0,056	0,163	-0,014	306	—	—	-1,37	0,32	0,65	-6,71	0,19
Octávio Fernando Galvão Amorim	Ribeira Grande	A4	9	16	-145	7	-1	-0,60	0,618	0,610	0,064	0,530	0,479	530	—	—	-1,57	0,37	0,87	1,32	-0,25
Reis & Rocha, Lda	Vagos	A4	10	12	-81	-1	0	-0,57	0,188	0,105	0,015	0,135	0,117	194	—	—	-4,12	1,03	-1,95	-9,53	-0,13
Agro Costa e Silva, Lda	Vila do Conde	AT4	11	47	574	0	16	-0,57	0,090	-0,008	0,036	0,070	0,041	456	—	—	-3,21	0,80	-1,28	-9,21	-0,21
João de Deus Sousa Cabral	Ponta Delgada	AT4	12	4	-198	-1	-8	-0,56	0,378	0,208	0,020	0,094	0,205	160	—	—	-3,49	0,86	-0,68	-9,10	-0,27
Glória Ramos, Unipessoal, Lda	Vila do Conde	AT4	13	8	331	0	12	-0,56	-0,026	0,036	-0,008	-0,048	0,010	326	—	—	-8,36	2,08	-2,91	-17,54	-0,27
Maria Emilia Pereira D Fernandes	Arouca	A4	14	1	-82	-13	-3	-0,55	-0,091	0,059	-0,031	-0,044	-0,027	61	—	—	5,03	-1,29	2,68	8,70	-0,28
Antonio Azevedo Beirão & Filhos, Lda	Estarreja	A4	15	51	459	3	20	-0,54	0,226	0,103	0,034	0,178	0,136	527	—	—	-0,18	0,05	-0,94	-1,26	-0,23
Paulo César Cabral Dias	Nordeste	A4	16	15	-2	18	0	-0,53	0,312	0,150	0,059	0,102	0,179	330	—	—	0,63	-0,16	2,89	-7,56	-0,31
Agostinho Furtado Oliveira	Ponta Delgada	A4	17	1	695	-10	20	-0,53	0,362	0,115	0,090	-0,361	0,033	640	—	—	0,39	-0,13	1,30	-2,36	0,06
Adelino Cardoso Menezes Ávila	Praia da Vitória	A4	18	2	138	19	9	-0,51	-0,186	0,050	0,055	-0,004	0,025	378	—	—	-2,52	0,63	-1,90	-5,19	-0,19
Hélio Manuel Brasil	Calheta (São Jorge)	A4	19	5	-42	13	5	-0,51	0,422	0,160	0,044	0,183	0,201	336	—	—	-1,63	0,38	-0,24	-3,52	-0,28
Lucia Marisa Teixeira M C Garrido	Estarreja	A4	20	15	47	-9	-1	-0,51	0,031	0,083	-0,013	-0,046	0,040	146	—	—	-3,50	0,88	-2,47	-8,04	-0,23
Medeiros & Vieira, Lda	Ribeira Grande	AT4	21	24	161	11	4	-0,51	0,023	0,086	-0,006	0,030	0,025	261	—	—	-0,94	0,21	0,42	1,93	-0,13
Joaquim Monteiro Ferreira da Costa	Vila do Conde	AT4	22	24	327	4	13	-0,50	0,058	0,107	0,047	-0,005	0,057	453	—	—	-7,16	1,79	-3,25	-15,01	-0,31
Maria Inês Amaro	Lagoa (São Miguel)	AT4	23	1	490	41	27	-0,50	0,240	0,087	0,023	0,197	0,078	623	—	—	0,12	-0,06	-0,75	-5,61	-0,02
David Joaquim Rodrigues do Viso	Vila do Conde	AT4	24	11	58	7	-4	-0,50	0,017	0,176	0,054	0,124	0,105	300	—	—	-6,98	1,75	-2,27	-14,33	-0,15
Joaquim Tavares Santos	Murtosa	A4	25	31	252	30	15	-0,49	-0,039	0,020	0,026	-0,053	0,011	415	—	—	-3,30	0,82	-1,84	-8,13	-0,18
Soc Agro-Pecuária Balazeiros	Barcelos	AT4	26	128	52	-8	6	-0,49	0,006	-0,042	0,021	-0,053	-0,016	191	—	—	-1,86	0,47	-0,87	-4,48	-0,26
Olivério Correia Melo	Nordeste	A4	27	4	-243	2	-6	-0,49	0,368	0,229	0,052	0,126	0,211	226	—	—	-0,01	-0,03	-0,85	-2,39	0,08
Deolinda da Conceição dos R. P. Costa Alberto	Ribeira Grande	AT4	28	29	198	15	7	-0,49	0,338	0,245	0,047	0,198	0,218	466	—	—	-0,13	0,00	0,87	-1,38	-0,20
Alice Costa Araújo, Unipessoal Lda	Barcelos	AT4	29	17	409	10	12	-0,49	-0,030	-0,039	-0,016	-0,081	-0,009	303	—	—	-2,00	0,46	-0,54	-5,51	-0,30
SAG Irmãos Balazeiro, Lda	Vila do Conde	AT4	30	12	353	35	16	-0,49	-0,093	-0,012	0,015	-0,014	-0,029	425	—	—	-5,37	1,33	0,41	-9,76	-0,16
Helder Carvalho Medeiros	Ponta Delgada	A4	31	29	581	16	15	-0,48	0,570	0,286	0,027	0,348	0,292	613	—	—	-1,97	0,45	0,66	-2,43	-0,18
José Domingos Oliveira Unipessoal, Lda	Barcelos	AT4	32	19	575	23	16	-0,47	0,076	0,068	0,041	0,016	0,077	536	—	—	-8,47	2,09	-3,80	-17,04	-0,29
APECO - Agro Pecuária das Coelheirinhas, Lda	Elvas	AT4	33	9	375	13	15	-0,47	-0,167	-0,153	-0,001	-0,160	-0,129	281	—	—	-4,84	1,21	-1,15	-10,31	-0,06
Sidónio Pimentel Aguiar	Povoação	A4	34	6	673	31	21	-0,47	0,318	0,057	0,017	-0,001	0,075	576	—	—	0,75	-0,23	2,22	-2,34	-0,15
António Alves de Sousa Meneses - Cab. Casal Her.	Barcelos	AT4	35	14	248	19	13	-0,47	0,083	0,152	0,039	0,143	0,119	467	—	—	-5,35	1,33	-3,80	-13,32	-0,35
José Manuel Sá dos Santos	Póvoa de Varzim	AT4	36	7	227	-2	6	-0,46	0,080	-0,038	0,023	0,102	0,012	241	—	—	-1,20	0,31	-1,91	1,11	-0,14
José Maria Medeiros Tavares	Ribeira Grande	A4	37	3	-93	8	-1	-0,46	0,088	0,153	0,019	0,201	0,126	219	—	—	-2,94	0,71	0,61	-7,65	-0,17
Ana Paula de Sousa Almeida	Lagoa (São Miguel)	AT4	38	3	68	21	6	-0,46	0,218	0,177	0,087	0,238	0,195	455	—	—	-5,90	1,47	-1,17	-10,03	-0,12
Bruno Pimentel Pacheco	Ribeira Grande	A4	39	9	202	23	6	-0,46	0,217	0,202	0,039	0,146	0,172	430	—	—	-2,16	0,52	0,61	-6,37	-0,22
Joaquim Oliveira Duarte	Ovar	A4	40	18	241	2	7	-0,46	0,139	0,176	0,042	0,073	0,127	402	—	—	-1,33	0,34	-0,28	-3,50	-0,27
Americo Matos Cunha Pinto	Estarreja	AT4	41	16	57	-5	4	-0,46	0,036	-0,056	-0,007	0,023	-0,009	130	—	—	-2,88	0,71	-1,47	-5,55	-0,10
Maria Alzira Avelar Costa Travassos Alves	Ponta Delgada	AT4	42	2	159	-5	4	-0,46	0,037	0,012	-0,032	-0,022	-0,024	156	—	—	-1,28	0,30	-1,66	-6,30	-0,38
Jose Carlos Fernandes Manco	Mira	A4	43	43	362	18	13	-0,45	0,191	0,225	0,089	0,121	0,182	606	—	—	-3,29	0,83	-0,87	-7,01	-0,25
Joaquim Neves Azevedo, Unipessoal, Lda	Esposende	AT4	44	23	371	-5	15	-0,45	-0,214	-0,007	0,007	0,008	-0,062	345	—	—	-1,77	0,46	-0,89	-5,29	-0,15
Joaquim Ramos Antunes, Herdeiros	Vila do Conde	AT4	45	48	513	26	16	-0,45	0,161	0,143	0,062	0,066	0,132	599	—	—	-4,93	1,22	-1,97	-11,48	-0,26
Jose Luciano Fonseca O Rodrigues	Murtosa	A4	46	58	360	9	17	-0,45	0,457	0,297	0,065	0,303	0,293	629	—	—	-3,96	0,99	-1,17	-8,67	-0,35
José Pereira Bulhões	Ribeira Grande	AT4	47	2	-49	17	-5	-0,45	0,093	0,094	-0,034	0,021	0,035	104	—	—	-1,88	0,44	-0,68	5,53	-0,35
Avelino Medeiros Aguiar	Povoação	A4	48	11	453	22	8	-0,45	0,115	0,103	0,035	0,095	0,096	450	—	—	-0,88	0,17	1,75	-3,55	-0,14
Isidro Ângelo Gonçalves Oliveira	Velas	A4	49	4	-161	11	2	-0,45	0,658	0,374	0,098	0,438	0,401	473	—	—	-0,67	0,16	1,34	-0,40	-0,22
Acção & Paixão Agro-Pecuária, Lda	Barcelos	AT4	50	24	292	12	12	-0,45	0,002	-0,002	0,014	0,013	0,002	339	—	—	-7,86	1,97	-4,35	-16,29	-0,28
Antonino Miranda Barbosa	Barcelos	AT4	51	48	391	2	13	-0,45	-0,033	0,057	0,059	-0,001	0,031	449	—	—	-5,32	1,34	-3,95	-12,15	-0,26
Messias Pimentel Aguiar	Povoação	A4	52	16	427	26	18	-0,45	0,166	-0,019	0,020	0,050	0,040	445	—	—	-1,40	0,30	-0,80	-4,57	-0,19
Virginia Maria Silva Ferreira Martins	Barcelos	AT4	53	25	74	15	0	-0,45	0,205	0,096	0,007	0,152	0,101	233	—	—	-6,01	1,55	-2,36	-14,41	-0,28

Explorações – TOP 100 – Células Somáticas (CCS) (continuação)


Proprietário	Concelho	Tipo Contrast	Nº	Nº de Vacas	Valores Genéticos médios																
					Leite	M.G.	M.P.	CCS	EC	SM	PP	CL	PF	MET	Facilidade de Parto	Maternal Facilidade de Parto	Dias em Aberto	Taxa de Prenhez	Dias Parto à 1ª IA	Intervalo entre Partos	Idade ao Parto
Bruno Miguel Tavares Furna	Ribeira Grande	A4	54	24	200	20	4	-0,45	0,285	0,169	0,037	0,213	0,179	393	—	—	-0,69	0,14	1,02	-1,65	-0,10
Presa & Filhos, Lda	Viana do Castelo	AT4	55	24	359	5	10	-0,45	-0,096	0,083	0,062	-0,059	0,023	439	—	—	-4,95	1,23	-2,54	-11,13	-0,31
António Francisco Ribeiro Silva - Cab. Casal Her.	Vila do Conde	AT4	56	25	-23	0	-1	-0,44	-0,013	0,035	0,009	-0,106	0,001	143	—	—	-2,04	0,53	-3,01	-9,11	-0,19
António Manuel Cogumbeiro Estrela Rego	Lagoa (São Miguel)	A4	57	243	447	22	13	-0,44	0,416	0,320	0,078	0,334	0,300	667	—	—	-2,54	0,63	-0,50	-7,07	-0,25
Quinta do Alto de Barros, Lda *	Vila do Conde	A4	58	41	510	31	22	-0,44	0,025	0,080	0,068	-0,049	0,065	629	—	—	-6,98	1,74	-1,40	-12,73	-0,32
Qt do Vilar e Bernaldo Soc Agr, Lda	Paredes	AT4	59	80	566	28	21	-0,44	0,081	-0,060	0,002	-0,001	-0,009	455	—	—	-1,71	0,41	-2,48	-4,19	-0,22
Paulo José Machado Cruz	Povoação	AT4	60	33	106	22	2	-0,44	0,187	0,151	0,047	0,132	0,127	358	—	—	1,14	-0,34	3,24	-2,01	-0,16
PucaroMilk - Agropecuária, Lda	Aveiro	A4	61	72	253	10	12	-0,44	0,307	0,331	0,079	0,178	0,259	599	—	—	-4,30	1,08	-1,75	-10,67	-0,25
José Daniel Medeiros Raposo	Vila Franca do Campo	A4	62	3	-622	6	-12	-0,44	0,191	-0,022	0,033	0,033	0,028	-72	—	—	-4,45	1,08	0,28	-11,04	0,06
José Manuel Moniz Oliveira	Ponta Delgada	AT4	63	15	-67	14	-2	-0,44	0,361	0,271	0,070	0,235	0,233	368	—	—	-2,30	0,56	0,61	-6,97	-0,23
Ramiro & Marília Barreiro, Prod. de Leite, Lda	Chaves	AT4	64	13	32	7	5	-0,44	0,053	0,100	0,034	-0,011	0,071	290	—	—	-4,95	1,23	-2,17	-10,99	-0,28
Joaquim Maia de Azevedo Lemos	Vila do Conde	AT4	65	15	304	9	15	-0,43	-0,190	-0,082	-0,023	0,020	-0,085	266	—	—	-4,01	1,01	-2,60	-10,74	-0,28
J Pedrosa Unipessoal, Lda	Barcelos	AT4	66	25	139	12	12	-0,43	0,059	-0,112	0,016	-0,112	-0,037	246	—	—	1,06	-0,23	0,71	-4,50	-0,18
Irmãos Pereira - Agro-Pecuária, Lda	Ponta Delgada	A4	67	1	71	-2	2	-0,43	-0,532	0,006	-0,046	0,307	0,013	97	—	—	-3,78	0,90	0,49	2,51	-0,18
Herdeiros de Albino Cravo	Oliveira de Azeméis	AT4	68	13	333	16	9	-0,43	0,093	-0,014	-0,067	-0,004	-0,005	203	—	—	1,22	-0,24	0,75	2,66	-0,02
Carlos Filipe Marques Barcelos	Angra do Heroísmo	A4	69	1	-128	32	18	-0,42	-0,156	-0,248	-0,030	-0,166	-0,190	124	—	—	-2,24	0,55	0,11	-6,43	-0,33
Carlos Manuel Melo Pimentel	Vila Franca do Campo	AT4	70	22	-152	9	-4	-0,42	0,232	0,147	0,036	0,152	0,146	205	—	—	-1,49	0,35	1,16	-3,51	-0,09
Luís Carlos Correia Moniz	Ribeira Grande	A4	71	37	19	7	1	-0,42	0,417	0,275	0,042	0,300	0,260	357	—	—	-0,48	0,10	0,74	-2,91	-0,16
Bernardino Daniel Mendonça Maia	Vila do Conde	AT4	72	33	237	16	5	-0,42	0,048	0,055	0,014	0,000	0,042	303	—	—	-8,54	2,12	-4,17	-16,66	-0,33
Filipe José Lopes Torres	Barcelos	AT4	73	18	212	13	5	-0,42	0,087	0,063	0,030	0,058	0,061	322	—	—	-5,00	1,22	-2,93	-10,20	-0,27
Agro-Pecuária Gomes & Sousa, Lda	Barcelos	AT4	74	4	1.056	9	28	-0,42	0,003	0,187	0,069	0,235	0,130	828	—	—	-5,10	1,27	-1,66	-4,75	-0,29
José Fernando da Silva Hora Santos	Matosinhos	A4	75	52	404	18	17	-0,42	0,116	0,070	0,062	0,022	0,078	519	—	—	-5,52	1,39	-1,91	-11,11	-0,37
António Ferreira Jaques	Angra do Heroísmo	A4	76	11	-150	12	2	-0,42	0,440	0,373	0,098	0,314	0,321	469	—	—	0,20	-0,06	-0,06	-2,27	-0,33
José Francisco Pereira Mateus	Ponta Delgada	A4	77	27	229	13	4	-0,42	0,490	0,303	0,041	0,383	0,306	461	—	—	3,07	-0,80	2,41	1,37	-0,18
Agrícolas Novais Carvalho & Araújo, Lda	Barcelos	AT4	78	54	564	5	17	-0,42	0,213	0,209	0,060	0,212	0,182	610	—	—	-4,30	1,05	-2,10	-8,23	-0,26
Soc Agrícola do Ouveado, Lda	Águeda	A4	79	82	125	17	9	-0,42	0,167	0,190	0,056	0,141	0,156	441	—	—	-3,78	0,94	-2,23	-9,15	-0,28
Olinda Maria Rodrigues Silva Maio	Albergaria-a-Velha	AT4	80	4	-190	-11	-12	-0,41	-0,259	0,121	0,035	-0,037	0,017	77	—	—	-3,84	0,97	0,08	-4,83	-0,25
Maria de Fátima Tavares Cirne Cunha	Murtosa	AT4	81	45	163	28	9	-0,41	0,363	0,186	0,055	0,213	0,212	468	—	—	-3,34	0,81	-2,32	-6,77	-0,34
Lúcia de Fátima Oliveira da Silva Gomes	Horta	A4	82	1	-300	-2	-9	-0,41	0,714	0,680	0,111	0,649	0,525	505	—	—	-4,54	1,13	-2,18	-7,65	0,00
Alfredo Fernandes Machado	Barcelos	AT4	83	10	23	15	9	-0,41	-0,029	-0,072	0,028	-0,032	-0,048	236	—	—	-4,32	1,08	-1,23	-10,98	-0,35
Filipe Oliveira Varum	Estarreja	AT4	84	28	-31	0	4	-0,41	-0,099	-0,073	-0,010	-0,038	-0,050	99	—	—	0,69	-0,16	0,96	-0,79	-0,08
Lotterman Dairy - Agro Pecuária, Lda *	Redondo	A4	85	8	254	13	16	-0,41	-0,186	-0,056	-0,001	-0,112	-0,079	311	—	—	-4,08	1,02	-0,60	-7,54	-0,16
Paula Carla Azevedo Maia	Vila do Conde	A4	86	14	679	26	23	-0,40	0,126	0,186	0,070	0,088	0,148	727	—	—	-5,11	1,26	-1,88	-10,21	-0,27
Soc Agr Irmãos Padrão da Costa, Lda	Póvoa de Varzim	AT4	87	66	269	13	10	-0,40	-0,051	0,018	0,023	0,015	0,013	337	—	—	-4,50	1,13	-3,43	-9,93	-0,25
Muu Milk, Lda **	Águeda	A4	88	57	356	24	13	-0,40	0,356	0,257	0,105	0,211	0,257	649	—	—	-4,11	1,01	-1,41	-10,16	-0,30
Carlos Alberto Cabral Couto	Povoação	AT4	89	18	421	9	2	-0,40	0,202	0,056	0,014	0,065	0,066	311	—	—	-0,54	0,05	-0,62	-2,24	-0,10
Óscar Manuel Cordeiro Ponte	Ribeira Grande	A4	90	35	286	32	15	-0,40	0,588	0,445	0,094	0,474	0,410	751	—	—	0,75	-0,20	1,26	1,20	-0,17
SenrasDairy - Fabrico Artesanal de Queijo, Lda	Vila Nova de Famalicão	AT4	91	30	437	-1	14	-0,40	0,504	0,319	0,059	0,388	0,315	605	—	—	-4,30	1,05	-0,30	-8,18	-0,37
Ângelo Manuel Amaral de Sousa	Ribeira Grande	AT4	92	4	5	7	-4	-0,40	0,030	-0,085	-0,020	-0,095	-0,067	31	—	—	-0,60	0,13	-0,69	-1,73	-0,21
Soc Agríc Grupo Pedros & Pedros, Lda	Murtosa	A4	93	44	389	26	13	-0,40	0,037	0,081	0,014	0,013	0,050	435	—	—	-6,43	1,60	-2,87	-12,61	-0,32
João Manuel Oliveira Silvestre	Ponta Delgada	AT4	94	34	305	15	9	-0,40	0,240	0,201	0,033	0,133	0,170	459	—	—	-2,84	0,70	-0,27	-4,87	-0,07
Pedro Miguel Santos Barbosa	Lagoa (São Miguel)	AT4	95	33	-89	14	-1	-0,39	0,224	0,183	0,062	0,188	0,175	307	—	—	-1,49	0,35	0,82	-5,36	-0,10
Jacinto Manuel Medeiros Raposo	Nordeste	A4	96	21	134	14	1	-0,39	0,168	0,155	0,043	0,153	0,136	332	—	—	-0,19	0,00	1,18	-3,83	-0,21
Maria Rosa Pinho Aires	Oliveira de Azeméis	AT4	97	18	355	27	9	-0,39	-0,013	-0,044	-0,045	-0,069	-0,032	241	—	—	0,17	-0,03	-1,34	0,86	-0,25
Paulo Jorge Gomes Pereira	Viana do Castelo	AT4	98	31	105	0	5	-0,39	0,021	-0,011	-0,012	-0,035	-0,012	169	—	—	-3,38	0,85	-2,25	-8,66	-0,25
Camilo Sá Silva	Vila Nova de Famalicão	AT4	99	27	489	13	12	-0,39	0,007	0,106	0,051	0,078	0,064	490	—	—	-1,46	0,36	-2,41	-5,97	-0,22
Nelson Barbosa Furtado	Ponta Delgada	A4	100	23	55	16	2	-0,39	0,298	0,096	0,038	0,145	0,144	291	—	—	-1,25	0,30	-0,09	-5,31	-0,22

* — 3 ordenhas

** — ordenha robotizada

Gestante? Ou não?

Teste de Gestação no Leite a partir dos 28 dias



**Teste IDEXX de Gestação no Leite,
28 dias após inseminação**

*Poupamos tempo e identificamos
facilmente as vacas vazias sem stress
para nós e para os animais.*

- Identifica precocemente vacas não gestantes;
- Implementado facilmente na rotina do contraste leiteiro, oferecido pelo seu próprio laboratório;
- Baseado em análises laboratoriais fiáveis e precisas;
- Economiza tempo e dinheiro, aumentando a produção leiteira;
- Menor manuseamento sem stress suplementar para os seus animais.

Milhares de produtores já comprovaram os benefícios e a precisão do teste de gestação no leite

Saiba como tornar-se o próximo!



Associação Interprofissional do Leite e Laticínios

Rua do Agreu, 302, 4620-471 Ordem Lousada

Telef.: (+351) 255 820 070 | E-mail: alip@alip.pt | Site: www.alip.pt

Siga-nos:



Explorações – TOP 100 – Taxa de Prenhez

Proprietário	Concelho	Tipo Contraste	Nº	Nº de Vacas	Valores Genéticos médios																
					Leite	M.G.	M.P.	CCS	EC	SM	PP	CL	PF	MET	Facilidade de Parto	Facilidade de Parto Maternal	Dias em Aberto	Taxa de Prenhez	Dias Parto à 1ª IA	Intervalo entre Partos	Idade ao 1º Parto
José Luís Ribeiro Dias Unipessoal, Lda	Valongo	AT4	1	1	-391	-23	-16	-0,29	0,409	0,060	0,083	0,069	0,191	0	—	—	-10,82	2,70	-0,81	-27,10	-0,26
Maria Olinda Silva Pereira	Estarreja	AT4	2	2	-100	13	12	-0,17	0,073	-0,141	-0,056	-0,088	-0,036	55	—	—	-9,83	2,47	-4,46	-19,32	-0,33
José Lourenço Furtado - Cabeça Casal Herança	Ponta Delgada	AT4	3	1	-183	21	2	0,10	0,228	0,170	-0,013	0,435	0,191	173	—	—	-9,72	2,39	-5,14	-19,64	-0,07
José Ricardo Martins Borges	Praia da Vitória	A4	4	1	67	8	5	-0,24	0,283	0,131	0,064	0,192	0,158	351	—	—	-9,06	2,25	-2,71	-16,82	-0,42
Fernando Fidalgo Moura	Chaves	AT4	5	1	-196	5	-7	-0,22	0,189	0,006	0,155	-0,117	0,077	244	—	—	-8,79	2,20	-4,57	-12,38	-0,02
Zulmira Maria Lisboa de Almeida	Angra do Heroísmo	A4	6	2	159	23	10	-0,04	0,185	-0,021	0,039	0,050	0,049	305	—	—	-8,74	2,17	-2,58	-12,55	-0,06
Carleite Soc Agrícola de Grupo, Lda	Vila Nova de Famalicão	AT4	7	11	106	22	7	-0,12	0,210	0,132	0,042	-0,004	0,113	363	—	—	-8,51	2,13	-4,81	-18,84	-0,32
Richard Nilton Silva Teixeira, Unip Lda	Vagos	AT4	8	3	-424	23	0	-0,19	0,073	0,300	0,029	0,131	0,190	255	—	—	-8,49	2,13	-3,63	-17,44	-0,16
Bernardino Daniel Mendonça Maia	Vila do Conde	AT4	9	33	237	16	5	-0,42	0,048	0,055	0,014	0,000	0,042	303	—	—	-8,54	2,12	-4,17	-16,66	-0,33
José Domingos Oliveira Unipessoal, Lda	Barcelos	AT4	10	19	575	23	16	-0,47	0,076	0,068	0,041	0,016	0,077	536	—	—	-8,47	2,09	-3,80	-17,04	-0,29
Glória Ramos, Unipessoal, Lda	Vila do Conde	AT4	11	8	331	0	12	-0,56	-0,026	0,036	-0,008	-0,048	0,010	326	—	—	-8,36	2,08	-2,91	-17,54	-0,27
Osvalda Maria Medeiros Machado	Ponta Delgada	AT4	12	1	316	32	13	-0,27	0,210	0,068	0,065	0,240	0,139	489	—	—	-8,29	2,05	-2,41	-15,66	-0,19
Márcio José Fernandes da Silva	Angra do Heroísmo	A4	13	1	46	28	13	0,36	0,573	0,243	0,121	0,219	0,307	551	—	—	-8,32	2,04	-1,72	-11,86	-0,27
Laurinda Maria Lemos Costa	Barcelos	AT4	14	22	-15	16	1	-0,19	-0,030	0,044	0,042	-0,038	0,034	229	—	—	-7,97	2,00	-3,11	-15,75	-0,35
Ação & Paixão Agro-Pecuária, Lda	Barcelos	AT4	15	24	292	12	12	-0,45	0,002	-0,002	0,014	0,013	0,002	339	—	—	-7,86	1,97	-4,35	-16,29	-0,28
Lactolaxia, Sociedade Agrícola Lda ***	Barcelos	A4	16	45	627	25	24	-0,22	0,118	0,150	0,060	0,097	0,120	677	—	—	-7,69	1,92	-3,18	-14,60	-0,37
Soc Guimarães e Dinis EFAR, Lda	Vila do Conde	AT4	17	87	199	22	9	-0,11	0,154	0,113	0,024	0,080	0,103	361	—	—	-7,47	1,86	-3,95	-12,95	-0,25
Nuno Luís Couto Costa	Ribeira Grande	A4	18	3	-469	2	-15	0,17	0,181	0,017	0,000	-0,011	0,057	-136	—	—	-7,39	1,85	-2,44	-10,94	-0,48
Nova Geração - Soc Agrícola, Lda	Barcelos	AT4	19	37	552	21	19	-0,12	0,220	0,212	0,062	0,170	0,177	639	—	—	-7,34	1,83	-2,97	-13,42	-0,32
Sandra Pinto Unipessoal, Lda	Santo Tirso	AT4	20	1	-94	7	-5	-0,38	-0,311	-0,583	0,042	-0,461	-0,378	-182	—	—	-7,26	1,83	-6,06	-9,44	0,36
Valter Manuel Arruda Massa	Ponta Delgada	AT4	21	3	-363	-2	-8	-0,23	0,539	0,075	0,034	0,290	0,168	47	—	—	-7,28	1,82	-4,42	-13,10	-0,36
Domingos António Sá Ferreira Santos	Maia	AT4	22	45	172	9	5	-0,20	0,059	0,106	0,063	-0,002	0,077	355	—	—	-7,28	1,81	-4,16	-15,70	-0,28
Irmãos Ermida Sociedade Agrícola, Lda ***	Barcelos	A4	23	13	283	12	12	-0,16	-0,100	-0,052	0,024	-0,016	-0,042	302	—	—	-7,18	1,81	-2,13	-17,40	-0,32
Contagiantoásis, Lda	Chaves	AT4	24	2	195	14	6	0,38	0,589	0,255	0,101	0,460	0,337	471	—	—	-7,25	1,81	-3,87	-9,71	-0,20
Joaquim Monteiro Ferreira da Costa	Vila do Conde	AT4	25	24	327	4	13	-0,50	0,058	0,107	0,047	-0,005	0,057	453	—	—	-7,16	1,79	-3,25	-15,01	-0,31
Manuel Xavier Santos Ferreira	Angra do Heroísmo	A4	26	2	-147	18	6	0,04	0,387	-0,049	0,026	0,272	0,098	152	—	—	-7,17	1,77	-4,30	-15,81	-0,43
Maria Conceição Ribeiro Gomes	Barcelos	AT4	27	27	532	25	18	-0,21	0,175	0,116	0,059	0,136	0,126	576	—	—	-7,13	1,77	-3,18	-14,72	-0,34
Manuel da Silva Bouças	Barcelos	AT4	28	35	509	11	16	-0,19	0,038	0,136	0,055	0,056	0,088	536	—	—	-7,16	1,77	-3,40	-16,11	-0,33
Soc Agrícola Casa do Ricardo, Lda	Vila do Conde	A4	29	51	355	30	14	-0,37	0,163	0,207	0,048	0,098	0,153	556	—	—	-7,12	1,76	-3,03	-14,62	-0,26
David Joaquim Rodrigues do Viso	Vila do Conde	AT4	30	11	58	7	-4	-0,50	0,017	0,176	0,054	0,124	0,105	300	—	—	-6,98	1,75	-2,27	-14,33	-0,15
Gil & Ísmael, Soc Agrícola, Lda	Vila do Conde	A4	31	40	278	10	11	-0,33	0,078	0,076	0,020	0,061	0,062	370	—	—	-7,04	1,75	-2,82	-14,51	-0,29
Tiago Manuel de Almeida Melo	Praia da Vitória	A4	32	1	-245	8	-3	-0,29	-0,017	0,064	-0,015	-0,095	0,011	61	—	—	-7,05	1,75	-4,63	-14,61	-0,59
Pena e Martins Agro-Pecuária, Lda ***	Barcelos	A4	33	26	519	27	22	-0,20	0,193	0,097	0,036	0,081	0,114	569	—	—	-7,03	1,74	-3,36	-12,48	-0,32
Quinta do Alto de Barros, Lda *	Vila do Conde	A4	34	41	510	31	22	-0,44	0,025	0,080	0,068	-0,049	0,065	629	—	—	-6,98	1,74	-1,40	-12,73	-0,32
Joaquim Barbosa Dias	Barcelos	AT4	35	40	374	-1	11	-0,23	0,262	0,130	0,046	0,138	0,148	432	—	—	-7,02	1,74	-3,56	-13,49	-0,37
Filipe Miguel Durães Belchior	Barcelos	AT4	36	25	227	15	10	-0,13	0,208	0,103	0,074	0,144	0,132	435	—	—	-6,97	1,74	-3,81	-13,99	-0,28
Maria Célia Pinto Matos Tavares Oliveira	Estarreja	A4	37	15	382	14	18	-0,31	0,003	-0,002	0,011	-0,028	-0,006	401	—	—	-7,01	1,74	-1,44	-13,23	-0,27
Marco Manuel de Sá Oliveira	Barcelos	AT4	38	12	785	18	25	-0,21	0,113	0,082	-0,005	0,097	0,068	578	—	—	-6,99	1,74	-3,70	-12,89	-0,35
Rui Mateus Dias Félix	Barcelos	AT4	39	24	197	-1	7	-0,21	0,061	0,018	0,026	0,057	0,032	265	—	—	-6,92	1,73	-3,22	-14,83	-0,32
Lactopoiaries, Unipessoal, Lda	Ponte de Lima	AT4	40	51	369	15	11	-0,19	0,178	0,090	0,025	0,078	0,097	406	—	—	-6,91	1,72	-3,10	-13,35	-0,35
Rosa Maria Campos Figueiras	Barcelos	AT4	41	16	576	19	24	-0,28	0,140	0,055	0,046	0,083	0,070	588	—	—	-6,85	1,71	-1,76	-14,69	-0,42
Júlio Balazeiro Amorim Moreira	Póvoa de Varzim	AT4	42	31	250	3	4	-0,32	0,094	0,162	0,064	0,018	0,116	401	—	—	-6,72	1,70	-2,59	-13,82	-0,11
Rodrigo Alexandre Costa Rocha	Angra do Heroísmo	A4	43	1	-241	-27	-13	0,32	0,299	-0,097	-0,037	0,047	-0,002	-235	—	—	-6,78	1,69	-2,16	-16,46	-0,08
Soc Vale de Poaires, Lda	Ponte de Lima	AT4	44	44	501	30	18	-0,31	0,286	0,100	0,082	0,132	0,153	610	—	—	-6,76	1,69	-2,22	-11,76	-0,39
Maria Celeste Araújo Miranda	Barcelos	AT4	45	16	24	10	4	-0,11	-0,035	0,019	0,054	-0,037	0,013	256	—	—	-6,72	1,68	-3,02	-14,82	-0,29
Filipe Agostinho Rosa de Brito	Barcelos	AT4	46	29	436	17	12	0,01	0,054	0,065	0,037	0,035	0,055	421	—	—	-6,77	1,67	-3,33	-14,16	-0,27
Maria José Silva Campos	Barcelos	AT4	47	7	83	3	4	-0,30	-0,022	-0,018	0,045	-0,075	-0,002	235	—	—	-6,60	1,65	-2,93	-17,21	-0,13
Manuel Leal Rosa	Leiria	AT4	48	51	36	4	2	-0,12	-0,033	-0,008	-0,026	0,038	-0,006	101	—	—	-6,59	1,63	-2,76	-14,54	-0,18
Nuno Miguel Padrão Azevedo	Vila do Conde	A4	49	56	195	16	7	-0,31	0,138	0,159	0,048	0,092	0,133	407	—	—	-6,61	1,63	-2,97	-13,95	-0,25
Nogueira e Filhos, Lda	Vila do Conde	AT4	50	57	275	13	13	-0,27	0,199	0,165	0,095	0,093	0,157	543	—	—	-6,52	1,63	-2,20	-14,10	-0,35
Soc Agrícola Oliveira & Silva, Lda	Barcelos	AT4	51	60	346	20	15	-0,23	0,054	0,118	0,042	0,040	0,078	482	—	—	-6,49	1,62	-4,24	-14,37	-0,38
Soc Agro-Pec Irmãos Marques, Lda ***	Barcelos	A4	52	88	597	18	18	-0,22	0,155	0,179	0,039	0,134	0,137	591	—	—	-6,49	1,61	-2,85	-12,81	-0,36
Domingos Manuel Gomes de Faria	Barcelos	AT4	53	33	298	21	13	-0,20	0,087	0,117	0,085	0,011	0,096	508	—	—	-6,42	1,60	-3,01	-11,43	-0,29

Explorações – TOP 100 – Taxa de Prenhez (continuação)

Proprietário	Concelho	Tipo Contrast	Nº	Nº de Vacas	Valores Genéticos médios																
					Leite	M.G.	M.P.	CCS	EC	SM	PP	CL	PF	MET	Facilidade de Parto	Maternal Facilidade de Parto	Dias em Aberto	Taxa de Prenhez	Dias Parto à 1ª IA	Intervalo entre Partos	Idade ao Parto
Domingos Fernandes Coutinho	Barcelos	AT4	54	42	318	14	15	-0,12	-0,025	0,000	0,024	-0,007	0,013	367	—	—	-6,37	1,60	-2,81	-14,68	-0,34
Américo Manuel Faria da Silva	Barcelos	AT4	55	6	401	10	15	-0,29	0,446	0,289	0,128	0,358	0,326	692	—	—	-6,40	1,60	-4,02	-11,32	-0,31
Maria Goreti Barroso Vasco Sobral	Barcelos	AT4	56	40	496	20	17	-0,18	0,051	-0,074	0,038	-0,055	-0,017	418	—	—	-6,41	1,60	-2,27	-14,11	-0,30
Soc Agric Grupo Pedros & Pedros, Lda	Murtosa	A4	57	44	389	26	13	-0,40	0,037	0,081	0,014	0,013	0,050	435	—	—	-6,43	1,60	-2,87	-12,61	-0,32
Maria Helena da Costa Fagundes Simões	Praia da Vitória	A4	58	1	226	22	9	-0,17	0,384	0,262	0,104	0,425	0,298	570	—	—	-6,41	1,59	-3,24	-12,41	-0,53
Isabel Maria Dias Casa Nova	Vila do Conde	AT4	59	65	110	8	2	-0,32	0,150	0,197	0,034	0,110	0,138	332	—	—	-6,39	1,59	-2,68	-13,30	-0,19
Adélio Gonçalves Letras	Barcelos	AT4	60	19	329	5	3	-0,30	-0,068	-0,012	0,003	0,034	-0,014	228	—	—	-6,41	1,58	-3,82	-13,12	-0,42
José Rafael Valadão Vaz	Praia da Vitória	A4	61	1	28	28	10	-0,19	0,354	0,098	-0,024	-0,011	0,084	270	—	—	-6,40	1,58	-1,95	-15,68	-0,31
Bertelina Costa - Soc Agrícola	Viana do Castelo	AT4	62	64	620	19	18	-0,11	0,317	0,167	0,008	0,169	0,166	538	—	—	-6,29	1,58	-2,56	-12,64	-0,37
José Cruz Ramos - Unipessoal Lda	Vila do Conde	AT4	63	38	67	13	2	-0,10	0,162	0,176	0,037	0,158	0,140	310	—	—	-6,40	1,57	-2,56	-12,72	-0,30
Maria Amelia Oliveira Santos	Matosinhos	A4	64	7	632	23	34	-0,26	-0,430	-0,165	0,015	-0,293	-0,185	528	—	—	-6,20	1,57	-1,53	-8,01	-0,31
Pedro Alexandre Almeida Sebastião	Vila Franca do Campo	AT4	65	2	287	20	3	-0,12	0,212	0,066	-0,001	0,110	0,085	272	—	—	-6,39	1,57	-1,25	-10,89	-0,10
Manuel da Costa Alves Rocha - Cab. Casal Her.	Oliveira de Azeméis	AT4	66	27	439	13	15	-0,34	0,115	0,066	0,047	-0,040	0,067	479	—	—	-6,22	1,57	-2,95	-12,13	-0,25
Manuel Maia Gonçalves Moreira	Vila do Conde	AT4	67	22	10	19	2	-0,25	-0,086	-0,041	-0,025	-0,076	-0,053	113	—	—	-6,16	1,56	-4,84	-15,79	-0,24
Rosa Jesus Oliveira Ferreira	Barcelos	AT4	68	44	426	26	15	-0,25	0,151	0,066	0,064	0,042	0,085	519	—	—	-6,27	1,56	-2,48	-12,20	-0,37
António Costa e Silva	Vila Nova de Famalicão	AT4	69	40	119	0	5	-0,15	0,073	0,030	0,029	0,005	0,036	237	—	—	-6,31	1,56	-4,08	-10,49	-0,30
José Mendonça Campos	Barcelos	AT4	70	35	360	8	11	-0,20	0,096	0,112	0,048	0,075	0,095	430	—	—	-6,25	1,56	-2,35	-12,71	-0,30
Fonte Leite - Exp Agrícola e Pecuária, SA *	Azambuja	A4	71	601	487	31	17	-0,29	0,007	0,032	0,033	-0,007	0,034	498	—	—	-6,25	1,56	-1,60	-12,81	-0,34
Barros & Mendes, Lda	Barcelos	AT4	72	32	428	16	16	-0,18	0,189	0,059	0,054	0,093	0,091	479	—	—	-6,26	1,55	-2,79	-12,88	-0,35
Virginia Maria Silva Ferreira Martins	Barcelos	AT4	73	25	74	15	0	-0,45	0,205	0,096	0,007	0,152	0,101	233	—	—	-6,01	1,55	-2,36	-14,41	-0,28
António Avelino Azevedo Oliveira **	Vila Nova de Famalicão	A4	74	2	-196	25	3	0,27	-0,458	-0,026	-0,027	-0,136	-0,117	47	—	—	-6,08	1,55	-3,17	-12,14	0,04
Victor Domingos Pinho Rocha	Ovar	A4	75	48	495	30	16	-0,37	0,090	0,147	0,037	0,066	0,110	559	—	—	-6,20	1,54	-3,00	-13,26	-0,30
Camilo Costa e Silva	Vila Nova de Famalicão	AT4	76	59	133	-14	4	-0,10	0,099	0,179	0,065	0,045	0,132	336	—	—	-6,28	1,54	-3,16	-14,07	-0,25
Soc Agrícola Pascoal, Lda	Estarreja	A4	77	34	264	15	15	-0,28	0,214	0,257	0,137	0,122	0,224	664	—	—	-6,16	1,54	-2,94	-15,74	-0,32
Soc Agrícola Alves da Costa, Lda	Póvoa de Varzim	AT4	78	53	355	13	10	-0,27	0,010	0,077	0,032	-0,036	0,039	399	—	—	-6,15	1,54	-2,56	-12,24	-0,22
Ludgero Manuel Ávila Meneses	Praia da Vitória	A4	79	3	-98	14	-2	-0,18	0,067	0,037	-0,099	0,195	-0,006	-23	—	—	-6,17	1,53	-0,06	-5,66	-0,14
Soc Agro-Pecuária Irmãos Senra & Peixoto, Lda	Barcelos	AT4	80	63	28	17	7	-0,24	-0,023	-0,099	0,030	-0,159	-0,061	197	—	—	-6,02	1,53	-1,23	-13,75	-0,19
Teresa Maria Maia Gomes	Vila do Conde	A4	81	61	655	25	20	-0,19	0,115	0,117	0,033	0,026	0,095	590	—	—	-6,13	1,53	-2,26	-11,86	-0,35
António Jorge Rodrigues Barbosa	Barcelos	AT4	82	38	206	11	14	-0,30	-0,028	-0,020	0,029	0,020	0,002	334	—	—	-6,06	1,53	-3,21	-14,27	-0,33
Maria José de Sousa Pimentel	Ribeira Grande	A4	83	1	571	24	20	-0,28	0,356	0,038	-0,039	0,261	0,086	432	—	—	-6,23	1,53	-2,35	-11,88	-0,42
Encanto do Neiva Unipessoal, Lda **	Barcelos	A4	84	57	357	11	14	-0,30	0,378	0,198	0,064	0,230	0,222	539	—	—	-6,09	1,51	-2,77	-11,95	-0,32
Sociedade Miranda Eiras, Unipessoal, Lda	Barcelos	AT4	85	40	376	8	11	-0,27	0,012	0,087	0,032	0,044	0,049	405	—	—	-6,03	1,50	-3,31	-13,24	-0,25
José António Martins da Costa	Barcelos	AT4	86	12	225	18	12	-0,16	0,038	0,098	0,080	-0,077	0,072	465	—	—	-5,98	1,50	-3,21	-12,69	-0,35
Sociedade Agrícola Irmãos Azevedo **	Vila do Conde	A4	87	152	254	23	10	-0,15	0,154	0,179	0,049	0,113	0,140	460	—	—	-6,01	1,49	-2,08	-12,37	-0,30
Ana Paula de Sousa Almeida	Lagoa (São Miguel)	AT4	88	3	68	21	6	-0,46	0,218	0,177	0,087	0,238	0,195	455	—	—	-5,90	1,47	-1,17	-10,03	-0,12
Armando Costa Araújo, Unipessoal, Lda	Vila do Conde	AT4	89	34	105	17	5	-0,30	-0,041	-0,026	-0,004	-0,049	-0,029	198	—	—	-5,93	1,47	-3,31	-13,67	-0,33
Maria Lurdes Ferreira Carvalho Gomes	Barcelos	AT4	90	46	345	24	11	-0,34	0,009	0,055	0,023	0,031	0,031	398	—	—	-5,87	1,46	-2,50	-12,36	-0,40
João Salgueiro Faria	Barcelos	AT4	91	1	453	19	10	-0,02	-0,188	-0,072	-0,055	-0,262	-0,118	204	—	—	-5,54	1,46	0,30	-7,32	-0,16
Marco Paulo Gomes Avila	Galheta (São Jorge)	A4	92	2	429	8	17	-0,37	0,232	0,127	-0,036	0,009	0,095	398	—	—	-5,83	1,46	-0,64	-10,81	-0,36
Joaquim Ferreira Martins	Barcelos	AT4	93	64	166	17	8	-0,22	-0,063	0,007	0,029	-0,037	-0,006	297	—	—	-5,83	1,46	-2,76	-13,66	-0,30
Chegalvorada, Lda.	Angra do Heroísmo	A4	94	2	19	21	8	-0,31	0,285	0,315	0,039	0,046	0,221	457	—	—	-5,84	1,46	0,23	-14,25	-0,18
Júlio Gonçalves & Martins, Lda	Vila do Conde	AT4	95	53	263	19	8	-0,26	0,036	0,096	0,025	0,046	0,062	365	—	—	-5,87	1,46	-2,15	-12,57	-0,23
Manuel Ribeiro, Lda	Barcelos	AT4	96	38	325	14	15	-0,18	0,186	0,146	0,043	0,125	0,131	476	—	—	-5,77	1,44	-2,23	-12,08	-0,36
Seara Queimada, Lda	Vila Nova de Famalicão	AT4	97	46	471	21	12	-0,26	-0,020	0,066	0,040	0,076	0,050	454	—	—	-5,81	1,44	-2,15	-11,54	-0,28
António Luís Cardoso Gonçalves	Barcelos	AT4	98	4	254	13	10	-0,22	0,257	0,010	0,008	-0,040	0,061	300	—	—	-5,79	1,44	-2,14	-11,47	-0,35
Manuel Amorim Santos	Vila do Conde	AT4	99	56	231	13	11	-0,09	0,124	0,179	0,040	0,114	0,137	426	—	—	-5,77	1,44	-2,26	-11,52	-0,31
Delfina Silva Miranda	Barcelos	AT4	100	32	374	18	13	-0,12	0,190	0,205	0,051	0,123	0,170	517	—	—	-5,70	1,44	-2,46	-13,96	-0,37

* — 3 ordenhas

** — ordenha robotizada

Explorações – TOP 100 – Pontuação Final (PF)

Proprietário	Concelho	Tipo Contrast	Nº	Nº de Vacas	Valores Genéticos médios																
					Leite	M.G.	M.P.	CCS	EC	SM	PP	CL	PF	MET	Facilidade de Parto	Facilidade Parto	Dias em Aberto	Taxa de Prenhez	Dias Parto à 1ª IA	Intervalo entre Partos	Idade ao 1º Parto
Soc Agro-Pec Vilas Boas & Pereira, Lda **	Ponte de Lima	A4	1	53	155	20	8	-0,05	0,907	0,551	0,111	0,718	0,565	699	—	—	-2,35	0,57	0,46	-3,61	-0,28
António José Borges Toste	Praia da Vitória	A4	2	3	268	14	-1	-0,05	0,803	0,618	0,116	0,563	0,547	684	—	—	1,73	-0,44	1,19	3,60	-0,22
Rogério Manuel Leal Soares	Lajes do Pico	A4	3	1	409	3	3	-0,15	0,726	0,631	0,131	0,674	0,542	762	—	—	1,61	-0,43	1,91	0,15	0,01
Lúcia de Fátima Oliveira da Silva Gomes	Horta	A4	4	1	-300	-2	-9	-0,41	0,714	0,680	0,111	0,649	0,525	505	—	—	-4,54	1,13	-2,18	-7,65	0,00
Octávio Fernando Galvão Amorim	Ribeira Grande	A4	5	16	-145	7	-1	-0,60	0,618	0,610	0,064	0,530	0,479	530	—	—	-1,57	0,37	0,87	1,32	-0,25
Encanto Natural - Agro-Pecuária, Lda	Ponte de Lima	AT4	6	95	325	19	11	-0,29	0,618	0,509	0,104	0,490	0,460	746	—	—	-2,47	0,61	-0,78	-5,00	-0,27
Pedro Miguel Cordeiro Costa	Ponta Delgada	AT4	7	23	133	24	7	-0,32	0,652	0,463	0,104	0,512	0,450	653	—	—	-0,77	0,16	0,86	-3,42	-0,22
António Filipe Estrela Toste	Praia da Vitória	A4	8	12	131	10	1	-0,27	0,792	0,449	0,029	0,598	0,448	461	—	—	-0,33	0,06	1,29	-0,77	-0,24
Francisco Helvídeo da Rocha Barcelos	Angra do Heroísmo	A4	9	78	12	7	2	-0,32	0,649	0,431	0,099	0,532	0,435	527	—	—	-1,62	0,40	1,06	-4,57	-0,27
António Medeiros Pereira, Herdeiros	Ponta Delgada	A4	10	1	-48	3	-3	0,10	0,529	0,497	0,205	0,511	0,432	621	—	—	2,52	-0,65	0,25	8,98	0,11
Roberto Manuel Cordeiro Ponte	Ribeira Grande	A4	11	31	-25	20	2	-0,30	0,649	0,463	0,093	0,538	0,421	547	—	—	0,67	-0,17	0,42	3,89	-0,14
José Luís Tavares Amorim	Ribeira Grande	A4	12	29	-393	-2	-11	-0,38	0,689	0,410	0,081	0,491	0,411	278	—	—	-0,49	0,12	0,80	-2,05	-0,21
Óscar Manuel Cordeiro Ponte	Ribeira Grande	A4	13	35	286	32	15	-0,40	0,588	0,445	0,094	0,474	0,410	751	—	—	0,75	-0,20	1,26	1,20	-0,17
Vale de Leandro - Agro Pecuária, Lda ***	Maia	A4	14	118	163	18	7	-0,16	0,590	0,416	0,128	0,414	0,403	649	—	—	-2,67	0,65	-0,15	-5,43	-0,24
Isidro Ângelo Gonçalves Oliveira	Velas	A4	15	4	-161	11	2	-0,45	0,658	0,374	0,098	0,438	0,401	473	—	—	-0,67	0,16	1,34	-0,40	-0,22
Irmãos Correia Silva - S A G, Lda	Póvoa de Varzim	AT4	16	67	45	9	1	-0,11	0,558	0,450	0,078	0,422	0,401	496	—	—	-2,49	0,61	-1,07	-5,95	-0,25
Matias & Silva, Sociedade Agr Lda	Póvoa de Varzim	AT4	17	104	529	24	17	-0,28	0,541	0,459	0,071	0,351	0,388	777	—	—	-3,68	0,91	-0,67	-7,43	-0,31
Maria Manuela Pereira Marinho **	Amarante	A4	18	85	396	30	14	-0,20	0,623	0,398	0,115	0,295	0,386	758	—	—	-2,50	0,61	-0,01	-8,24	-0,35
Francisco Romualdo Nunes de Sales	Praia da Vitória	A4	19	1	655	23	19	-0,33	0,593	0,414	0,114	0,211	0,386	862	—	—	0,92	-0,25	0,61	-2,30	-0,49
Sociedade Melosfarm, Lda	Ponta Delgada	A4	20	167	157	16	6	-0,28	0,564	0,408	0,084	0,430	0,381	573	—	—	0,03	-0,03	1,54	-1,58	-0,16
Paulo Henrique Serpa Costa Rita	Ribeira Grande	A4	21	48	65	15	3	-0,31	0,627	0,391	0,070	0,423	0,378	495	—	—	0,90	-0,23	1,34	0,10	-0,17
José Gabriel Gomes Silveira Gonçalves	Calheta (São Jorge)	A4	22	13	95	13	8	-0,15	0,682	0,362	0,037	0,441	0,377	467	—	—	-1,04	0,25	1,30	-1,85	-0,25
Jorge Henrique Toledo Ávila	Praia da Vitória	A4	23	34	127	10	11	-0,23	0,582	0,368	0,076	0,436	0,369	563	—	—	-0,02	-0,01	1,34	1,14	-0,21
Nelson Marco Barcelos	Angra do Heroísmo	A4	24	38	129	7	5	-0,28	0,638	0,333	0,088	0,418	0,364	509	—	—	-0,17	0,02	1,57	-1,20	-0,21
Agro Pecuária Rodrigues e Rebimbas	Murtosa	A4	25	93	-46	11	1	-0,25	0,565	0,363	0,087	0,378	0,357	449	—	—	-2,41	0,59	-0,35	-5,33	-0,18
Maria Ascensão Melo Fonseca	Ponta Delgada	A4	26	54	343	17	10	-0,26	0,547	0,368	0,076	0,383	0,356	620	—	—	1,12	-0,30	1,76	0,40	-0,12
Fábio Manuel Freitas Gonçalves	Lajes do Pico	A4	27	17	43	5	-1	-0,06	0,527	0,360	0,093	0,395	0,356	444	—	—	2,06	-0,55	2,69	5,69	-0,03
Jorge Alberto Serpa Costa Rita	Ribeira Grande	A4	28	38	-33	10	0	-0,37	0,530	0,386	0,070	0,397	0,351	445	—	—	0,16	-0,05	1,12	-2,09	-0,09
Rosa Maria Medina Ataíde Espinola	Santa Cruz da Graciosa	A4	29	4	39	7	-2	-0,08	0,544	0,360	0,067	0,389	0,347	398	—	—	-0,02	-0,01	2,62	1,12	-0,17
Fernandino Bettencourt de Simas	Velas	A4	30	5	16	6	8	-0,35	0,504	0,381	0,103	0,296	0,342	554	—	—	-1,08	0,25	0,07	-1,56	-0,20
Contagiantoásis, Lda	Chaves	AT4	31	2	195	14	6	0,38	0,589	0,255	0,101	0,460	0,337	471	—	—	-7,25	1,81	-3,87	-9,71	-0,20
Duarte Nuno Galante Couto *	Angra do Heroísmo	A4	32	1	130	35	14	-0,38	0,326	0,461	0,221	0,162	0,336	896	—	—	-3,23	0,79	-0,38	-11,87	-0,47
João Evangelho - Explor. Agrícola, Unip., Lda.	Angra do Heroísmo	A4	33	3	557	17	20	-0,39	0,474	0,408	0,066	0,339	0,335	770	—	—	-2,38	0,61	-1,06	-4,79	-0,45
Luciano da Silva Mendonça	Angra do Heroísmo	A4	34	5	-249	26	-5	-0,05	0,435	0,354	0,072	0,440	0,331	337	—	—	4,23	-1,12	3,02	9,27	-0,24
Sociedade Agrícola Araújo & Barbosa, Lda **	Ponte de Lima	A4	35	43	211	12	8	-0,32	0,523	0,370	0,046	0,322	0,330	526	—	—	-4,37	1,09	-1,15	-8,98	-0,33
Marcelo Correia da Costa	Angra do Heroísmo	A4	36	9	93	25	7	-0,27	0,423	0,341	0,134	0,295	0,327	614	—	—	0,18	-0,06	1,47	-2,07	-0,34
Américo Manuel Faria da Silva	Barcelos	AT4	37	6	401	10	15	-0,29	0,446	0,289	0,128	0,358	0,326	692	—	—	-6,40	1,60	-4,02	-11,32	-0,31
Gurgo & Filhos, Lda	Murtosa	A4	38	71	322	22	10	-0,32	0,485	0,321	0,076	0,348	0,323	597	—	—	-2,36	0,58	0,03	-6,12	-0,32
João Francisco Ferreira Cordeiro	Ponta Delgada	A4	39	7	-101	13	3	-0,20	0,521	0,354	0,080	0,246	0,323	445	—	—	-1,89	0,45	0,10	-9,20	-0,20
António Ferreira Jaques	Angra do Heroísmo	A4	40	11	-150	12	2	-0,42	0,440	0,373	0,098	0,314	0,321	469	—	—	0,20	-0,06	-0,06	-2,27	-0,33
Emanuel Sequeira de Melo	Lajes do Pico	A4	41	2	424	27	6	0,03	0,404	0,378	0,063	0,321	0,320	586	—	—	7,86	-2,01	5,31	15,59	0,02
Explor. Agropecuária Helder Araújo, Unip., Lda	Ponta Delgada	A4	42	26	99	6	2	-0,36	0,607	0,290	0,014	0,411	0,316	355	—	—	-1,12	0,26	0,51	-1,33	-0,17
SenrasDairy - Fabrico Artesanal de Queijo, Lda	Vila Nova de Famalicão	AT4	43	30	437	-1	14	-0,40	0,504	0,319	0,059	0,388	0,315	605	—	—	-4,30	1,05	-0,30	-8,18	-0,37
Rúben Filipe da Rocha Barcelos	Angra do Heroísmo	A4	44	12	205	23	8	-0,27	0,558	0,297	0,032	0,398	0,312	481	—	—	-0,03	-0,01	1,80	-0,46	-0,15
António Sousa Gomes	Calheta (São Jorge)	A4	45	1	181	49	11	-0,18	0,552	0,295	0,130	0,463	0,311	674	—	—	0,11	-0,06	0,11	0,35	-0,22
Márcio José Fernandes da Silva	Angra do Heroísmo	A4	46	1	46	28	13	0,36	0,573	0,243	0,121	0,219	0,307	551	—	—	-8,32	2,04	-1,72	-11,86	-0,27
José Francisco Pereira Mateus	Ponta Delgada	A4	47	27	229	13	4	-0,42	0,490	0,303	0,041	0,383	0,306	461	—	—	3,07	-0,80	2,41	1,37	-0,18
Irmãos Dinis Exploração AP LDA	Praia da Vitória	A4	48	36	105	11	4	-0,22	0,494	0,313	0,078	0,289	0,306	472	—	—	-1,25	0,30	0,27	-3,11	-0,21
Carlos Manuel Silva Picanço	Santa Cruz da Graciosa	A4	49	8	251	15	6	-0,20	0,395	0,331	0,072	0,364	0,305	531	—	—	0,69	-0,19	1,22	0,23	-0,18
Fernando António Porto Melo	São Roque do Pico	A4	50	1	-161	7	1	-0,31	0,356	0,310	0,157	0,397	0,303	491	—	—	7,84	-1,97	1,39	10,26	0,03
Heitor dos Santos Rodrigues	Ponta Delgada	A4	51	2	-223	7	-10	-0,23	0,447	0,307	0,124	0,288	0,301	334	—	—	-0,01	-0,02	2,64	-0,09	-0,08
António Manuel Cogumbeiro Estrela Rego	Lagoa (São Miguel)	A4	52	243	447	22	13	-0,44	0,416	0,320	0,078	0,334	0,300	667	—	—	-2,54	0,63	-0,50	-7,07	-0,25
Samuel Fagundes Simões	Praia da Vitória	A4	53	3	210	2	3	-0,26	0,445	0,374	0,015	0,332	0,298	423	—	—	-4,87	1,20	0,76	-6,93	-0,49

Explorações – TOP 100 – Pontuação Final (PF) (continuação)

Proprietário	Concelho	Tipo Contrast	Nº	Nº de Vacas	Valores Genéticos médios																
					Leite	M.G.	M.P.	CCS	EC	SM	PP	CL	PF	MET	Facilidade de Parto	Maternal Facilidade de Parto	Dias em Aberto	Taxa de Prenhez	Dias Parto à 1ª IA	Intervalo entre Partos	Idade ao Parto
Maria Helena da Costa Fagundes Simões	Praia da Vitória	A4	54	1	226	22	9	-0,17	0,384	0,262	0,104	0,425	0,298	570	—	—	-6,41	1,59	-3,24	-12,41	-0,53
Francisco Hildeberto Toledo Ávila	Angra do Heroísmo	A4	55	68	51	16	6	-0,19	0,456	0,312	0,090	0,330	0,298	496	—	—	-1,49	0,36	0,64	-3,05	-0,23
Herdeiros de Manuel Elias de Melo Moniz	Ribeira Grande	A4	56	48	292	19	10	-0,37	0,471	0,318	0,074	0,263	0,297	584	—	—	-1,73	0,42	0,37	-5,64	-0,24
António Silva Pires	Angra do Heroísmo	A4	57	3	94	26	7	-0,20	0,412	0,350	0,091	0,196	0,295	555	—	—	-3,47	0,86	-2,42	-11,00	-0,27
Jose Luciano Fonseca O Rodrigues	Murtosa	A4	58	58	360	9	17	-0,45	0,457	0,297	0,065	0,303	0,293	629	—	—	-3,96	0,99	-1,17	-8,67	-0,35
Soc Agrícola Jardim & Martins, Lda ***	Penafiel	A4	59	212	309	17	11	-0,23	0,473	0,258	0,104	0,333	0,293	596	—	—	-4,12	1,02	-1,33	-9,10	-0,35
Hélder Carvalho Medeiros	Ponta Delgada	A4	60	29	581	16	15	-0,48	0,570	0,286	0,027	0,348	0,292	613	—	—	-1,97	0,45	0,66	-2,43	-0,18
José da Silva Ribeiro	Felgueiras	AT4	61	50	453	22	12	-0,35	0,420	0,336	0,028	0,325	0,292	585	—	—	-4,59	1,13	-1,15	-10,48	-0,28
Tiago António Vieira Barcelos	Angra do Heroísmo	A4	62	4	-309	-4	-12	-0,17	0,406	0,301	0,082	0,332	0,291	207	—	—	1,19	-0,32	3,32	-2,12	-0,12
Eduíno Costa Almeida	Ponta Delgada	AT4	63	57	359	26	8	-0,34	0,436	0,312	0,057	0,266	0,289	564	—	—	-0,30	0,05	1,38	-4,28	-0,20
Lázaro Gabriel Cipriano Cordeiro	Ponta Delgada	A4	64	18	-5	14	-1	-0,23	0,369	0,327	0,055	0,320	0,282	386	—	—	-0,31	0,05	0,74	-2,87	-0,14
José Alexandre Braga Pereira	Ribeira Grande	A4	65	31	273	14	5	-0,34	0,461	0,282	0,080	0,246	0,281	517	—	—	1,71	-0,43	1,76	1,11	-0,08
Miguel Filipe Mateus	Ponta Delgada	A4	66	8	-72	9	1	-0,22	0,618	0,185	0,033	0,344	0,276	265	—	—	-0,53	0,09	1,27	-4,93	-0,32
Paulo Jorge Pereira Pacheco	Ribeira Grande	A4	67	35	68	14	3	-0,16	0,463	0,297	0,066	0,258	0,275	431	—	—	-0,59	0,13	1,48	-2,37	-0,10
José Francisco Câmara Arruda	Ribeira Grande	A4	68	39	263	20	5	-0,37	0,468	0,310	0,047	0,314	0,273	499	—	—	-2,14	0,50	0,57	-4,38	-0,22
Soc Agr Balazeiro do Sobrado, Lda ***	Vila do Conde	A4	69	131	784	31	27	-0,21	0,435	0,299	0,066	0,203	0,273	836	—	—	-4,45	1,11	-0,41	-10,99	-0,40
Sérgio Fernando Lourenço Rocha	Angra do Heroísmo	A4	70	6	569	22	17	-0,12	0,395	0,263	0,109	0,311	0,272	722	—	—	-4,53	1,10	-0,10	-7,49	-0,26
António José Ferreira Pacheco	Povoação	A4	71	64	387	19	14	-0,29	0,501	0,281	0,020	0,258	0,269	542	—	—	-1,73	0,41	0,37	-4,96	-0,29
Helder Manuel Carvalho Nunes	Angra do Heroísmo	A4	72	1	25	24	6	-0,27	0,530	0,122	0,081	0,540	0,268	399	—	—	-3,73	0,91	0,51	12,01	-0,24
Jose Luciano Marrinhas T Sousa	Murtosa	A4	73	76	300	14	11	-0,39	0,429	0,233	0,093	0,283	0,266	572	—	—	-3,35	0,83	-1,05	-9,14	-0,24
Luís Luciano Bretão Cardoso	Angra do Heroísmo	A4	74	1	225	29	7	-0,29	0,269	0,360	0,076	0,179	0,264	583	—	—	-2,43	0,61	0,64	-9,44	-0,33
Luís Jorge Medeiros Soares	Nordeste	A4	75	11	542	27	17	-0,33	0,568	0,250	0,008	0,371	0,263	586	—	—	-0,31	0,03	0,76	-1,20	-0,27
Carlos Alberto Correia Moniz (filho)	Ribeira Grande	A4	76	29	0	18	2	-0,24	0,436	0,280	0,053	0,304	0,263	388	—	—	-0,83	0,19	0,61	-2,84	-0,26
José Dinis Sousa Ferreira	Ponta Delgada	A4	77	34	278	17	4	-0,33	0,441	0,263	0,048	0,279	0,263	462	—	—	-0,43	0,09	0,78	-3,07	-0,15
Luís Carlos Correia Moniz	Ribeira Grande	A4	78	37	19	7	1	-0,42	0,417	0,275	0,042	0,300	0,260	357	—	—	-0,48	0,10	0,74	-2,91	-0,16
Francisco Natálio Mendonça Ventura	Praia da Vitória	A4	79	46	158	17	6	-0,18	0,445	0,230	0,072	0,311	0,260	455	—	—	-0,72	0,15	0,32	-2,37	-0,18
Ricardo António Duarte Furtado	Ponta Delgada	AT4	80	13	126	14	2	-0,29	0,446	0,260	0,025	0,330	0,259	365	—	—	0,26	-0,11	0,39	-2,45	-0,09
PucaroMilk - Agropecuária, Lda	Aveiro	A4	81	72	253	10	12	-0,44	0,307	0,331	0,079	0,178	0,259	599	—	—	-4,30	1,08	-1,75	-10,67	-0,25
António Ponte & Maria Medeiros, Lda.	Ribeira Grande	A4	82	46	236	24	9	-0,35	0,389	0,290	0,052	0,267	0,258	528	—	—	-0,83	0,19	1,36	-3,09	-0,25
Silvio Viveiros Massa	Ponta Delgada	A4	83	4	-56	4	5	-0,18	0,324	0,326	-0,001	0,368	0,257	322	—	—	-3,39	0,83	-0,04	-9,54	-0,28
Muu Milk, Lda ***	Águeda	A4	84	57	356	24	13	-0,40	0,356	0,257	0,105	0,211	0,257	649	—	—	-4,11	1,01	-1,41	-10,16	-0,30
Manuel António Rego Rocha	Lagoa (São Miguel)	A4	85	34	26	3	-2	-0,18	0,463	0,244	0,067	0,281	0,256	331	—	—	-0,85	0,20	0,73	-2,89	-0,17
Dinis Manuel M. Simões Ávila	Praia da Vitória	A4	86	3	130	15	6	-0,09	0,067	0,379	0,076	0,364	0,256	529	—	—	-3,16	0,79	0,42	-5,57	-0,35
Joaquim Campos Dinis	Angra do Heroísmo	A4	87	3	65	33	9	0,08	0,565	0,133	0,097	0,248	0,250	452	—	—	-2,81	0,70	0,46	-9,65	-0,31
Marília Conceição Almeida Câmara	Ponta Delgada	AT4	88	10	45	2	-1	-0,37	0,453	0,250	0,027	0,291	0,250	303	—	—	-4,13	1,01	-0,66	-6,66	-0,25
Luís Miguel Tavares de Medeiros	Ribeira Grande	AT4	89	1	1.017	25	23	-0,36	0,322	0,314	0,041	0,245	0,248	831	—	—	5,61	-1,42	1,15	13,95	-0,46
José Manuel Pimentel Furtado	Nordeste	AT4	90	17	96	24	2	-0,25	0,445	0,239	0,065	0,263	0,247	413	—	—	-1,02	0,24	1,10	-5,07	-0,12
Massinhas - Exploração Agro-Pecuária, Lda	Ponta Delgada	A4	91	148	100	12	4	-0,15	0,349	0,239	0,069	0,296	0,246	416	—	—	-0,69	0,15	0,48	-2,43	-0,03
Manuel Francisco Dutra	Lajes do Pico	A4	92	3	170	-20	-6	-0,19	0,449	0,221	-0,010	0,302	0,239	177	—	—	2,02	-0,54	1,17	4,25	-0,11
Valter Fernando Leal Soares	Lajes do Pico	A4	93	1	-4	17	10	0,26	0,025	0,356	0,090	0,371	0,238	512	—	—	-2,74	0,65	3,71	-3,84	-0,15
Sociedade Agro-Pecuária Irmãos Italianos - SV	Ponta Delgada	A4	94	128	294	22	10	-0,28	0,367	0,249	0,072	0,241	0,237	543	—	—	-1,90	0,46	0,14	-4,63	-0,24
José Manuel Soares Garcia	Horta	A4	95	28	354	15	13	-0,12	0,330	0,261	0,068	0,209	0,236	564	—	—	1,56	-0,41	1,22	3,90	-0,13
João Paulo Oliveira da Silva	Ribeira Grande	AT4	96	9	142	18	7	-0,22	0,409	0,248	0,044	0,217	0,234	431	—	—	-4,43	1,09	-1,05	-11,14	-0,29
José Manuel Moniz Oliveira	Ponta Delgada	AT4	97	15	-67	14	-2	-0,44	0,361	0,271	0,070	0,235	0,233	368	—	—	-2,30	0,56	0,61	-6,97	-0,23
Cecília Augusta G Moreira Moutinho	Trofa	AT4	98	13	316	21	16	-0,27	0,446	0,185	0,073	0,187	0,233	562	—	—	-4,47	1,11	-2,30	-10,93	-0,45
Nuno Bernardo Araújo Amaral	Vila Franca do Campo	A4	99	84	162	23	8	-0,28	0,355	0,245	0,053	0,252	0,232	467	—	—	-0,64	0,12	1,37	-3,00	-0,08
Rui Jorge Bettencourt Pereira	Santa Cruz da Graciosa	A4	100	1	540	33	20	-0,19	0,128	0,301	0,071	0,338	0,232	725	—	—	-2,80	0,67	1,53	-3,67	-0,20

* — 3 ordenhas

** — ordenha robotizada

Vacas – TOP 100 – M€T

Vaca	Nome	Proprietário	Concelho	Nº	Valores Genéticos																
					Leite	M.G.	M.P.	CCS	EC	SM	PP	CL	PF	M€T	Facilidade de Parto	Maternal Facilidade de Parto	Dias em Aberto	Taxa de Prenhez	Dias Parto à 1ª IA	Intervalo entre Partos	Idade ao 1º Parto
PPT019573359	06179	Agroleite de Canha - Soc Agro Pecuaria, Lda	Montijo	1	2.427	84	82	-0,67	0,175	0,327	0,155	0,405	0,276	1.950	—	—	3,54	-0,89	2,87	2,02	-0,31
PT322707419	00749	LeiraLonga - Agro-Pecuária, Lda **	Paredes de Coura	2	2.683	72	86	-0,15	0,572	0,255	0,109	0,379	0,318	1.886	—	—	-3,84	0,94	-0,39	13,57	-0,50
PT722558323	00635	LeiraLonga - Agro-Pecuária, Lda **	Paredes de Coura	3	1.854	80	57	0,36	0,534	0,446	0,348	0,389	0,527	1.864	—	—	-5,06	1,22	-1,70	-11,32	-0,47
PT719042540		Irmãos Correia Silva - S A G, Lda	Póvoa de Varzim	4	2.027	74	56	0,31	0,273	0,713	0,215	0,544	0,557	1.849	—	—	4,60	-1,19	1,28	2,09	-0,36
PT022657737	01715	Soc Agr Balazeiro do Sobrado, Lda **	Vila do Conde	5	2.185	73	68	-0,62	0,663	0,380	0,204	0,402	0,411	1.848	—	—	-0,72	0,19	-1,20	-1,31	-0,55
PT622736897	01757	Soc Agr Balazeiro do Sobrado, Lda **	Vila do Conde	6	2.299	61	76	-0,88	0,682	0,358	0,128	0,647	0,420	1.823	—	—	-6,30	1,57	-0,53	-16,44	-0,48
PT422642644	01153	Campos e Dias Soc Agrícola, Lda	Vila do Conde	7	1.661	49	52	0,01	0,595	0,855	0,235	0,802	0,724	1.813	—	—	-0,07	0,00	2,79	-6,93	-0,60
PT218931357	01357	Soc Agro-Pecuaria Miranda & Martins, Lda	Barcelos	8	ND	ND	ND	ND	ND	ND	ND	ND	ND	ND	—	—	ND	ND	ND	ND	ND
PT922529532	00637	Soc Agrícola de Bouça Nova, Lda	Vila do Conde	9	2.569	35	78	-0,28	0,823	0,460	0,068	0,297	0,469	1.789	—	—	0,46	-0,16	3,87	-3,03	-0,35
PT622172294	02294	Soc Agrícola do Outeiral, Lda	Trofa	10	1.708	59	45	-0,93	0,639	0,699	0,251	0,238	0,561	1.777	—	—	-5,35	1,35	-4,56	-16,86	-0,22
PT822633195	00015	Soc A Grupo Irmãos Moreira da Ponte, Lda **	Barcelos	11	1.957	77	63	-0,53	0,622	0,422	0,203	0,731	0,554	1.775	—	—	8,10	-2,05	1,83	8,40	-0,41
PT719316733	02336	Fonte Leite - Exp Agrícola e Pecuaria, SA *	Azambuja	12	2.288	78	72	-0,39	-0,324	0,523	0,052	0,215	0,222	1.761	—	—	1,32	-0,35	2,10	0,69	-0,23
PT218137655	00608	Paula Carla Azevedo Maia	Vila do Conde	13	2.348	53	74	-0,48	0,121	0,345	0,119	0,079	0,230	1.754	—	—	4,69	-1,17	-2,12	3,34	-0,42
PT522171559	01559	Bernardino Graça, Lda *	Trofa	14	2.135	64	60	-0,91	0,457	0,398	0,176	0,346	0,415	1.740	—	—	-1,44	0,33	-0,45	7,12	-0,34
PT719023551	07090	Agroleite de Canha - Soc Agro Pecuaria, Lda	Montijo	15	1.735	47	78	-1,33	0,542	0,296	0,153	0,279	0,290	1.717	—	—	2,31	-0,58	0,27	-5,31	-0,20
PT324195054	05054	André Barros, Unipessoal Lda	Matosinhos	16	1.760	60	61	-0,78	0,574	0,257	0,273	0,445	0,390	1.712	—	—	-7,30	1,84	-4,20	-10,59	-0,54
PT022171561	01561	Bernardino Graça, Lda *	Trofa	17	2.545	31	50	-1,04	-0,141	0,421	0,164	0,271	0,308	1.700	—	—	2,19	-0,55	2,23	17,91	-0,32
PT622233419	03419	Bernardino Graça, Lda *	Trofa	18	2.217	45	76	-0,54	0,496	0,287	0,115	0,177	0,310	1.696	—	—	-2,18	0,51	1,61	-7,25	-0,63
PT322692494	01056	Vale de Leandro - Agro Pecuária, Lda **	Maia	19	1.261	39	52	0,20	0,771	0,858	0,236	0,550	0,764	1.694	—	—	-0,94	0,20	-0,53	-6,79	-0,30
PT624275399	05399	Irmãos Correia Silva - S A G, Lda	Póvoa de Varzim	20	1.947	69	61	0,51	-0,075	0,592	0,144	0,345	0,374	1.684	—	—	1,41	-0,35	0,30	1,53	-0,42
PT519005954	00557	Francisco José Pereira Torres	Trofa	21	2.400	23	74	-0,06	0,201	0,294	0,132	0,332	0,287	1.684	—	—	-1,74	0,43	-3,25	22,90	-0,29
PT022590459	00878	Olivepereira Agro-Pecuária	Barcelos	22	2.186	75	61	-0,29	0,385	0,434	0,114	0,949	0,435	1.675	—	—	-0,08	-0,01	3,93	-3,16	-0,53
PT422692323	00805	Sociedade Agrícola de Taim, Lda **	Maia	23	1.386	8	47	-0,20	0,093	0,718	0,306	0,447	0,520	1.672	—	—	-4,95	1,21	0,61	-13,74	-0,17
PT222730816	00816	Luís Neves Alves	Esposende	24	1.714	32	57	-0,03	0,197	0,650	0,193	0,223	0,414	1.669	—	—	-4,84	1,19	-1,18	-9,79	-0,36
PT522586341	00862	Olivepereira Agro-Pecuária	Barcelos	25	2.419	72	92	-0,68	-0,233	-0,033	0,051	0,093	0,002	1.667	—	—	-10,90	2,71	-5,34	-20,91	-0,26
PT222541801	08340	Agroleite de Canha - Soc Agro Pecuaria, Lda *	Montijo	26	2.308	112	74	-0,37	0,231	0,105	0,082	0,365	0,144	1.660	—	—	5,11	-1,29	1,77	4,69	-0,10
PT622558319	00633	LeiraLonga - Agro-Pecuária, Lda **	Paredes de Coura	27	1.352	61	53	-0,39	0,122	0,580	0,243	0,316	0,408	1.657	—	—	2,19	-0,56	-3,05	-1,67	-0,05
PT322201283	00802	Maria Amélia Gonç. Maia Igreja da Silva **	Vila do Conde	28	2.206	16	47	-0,35	0,497	0,514	0,216	0,572	0,473	1.651	—	—	-5,24	1,32	1,51	20,09	-0,29
PT624171948	01948	Resende & Filhos - Soc Agric Grupo, Lda **	Albergaria-a-Velha	29	2.042	20	53	-0,49	0,071	0,414	0,229	0,406	0,349	1.646	—	—	5,76	-1,41	6,75	-1,85	-0,38
PT522606315	01733	Adalberto Povoas, Unip Lda **	Albergaria-a-Velha	30	1.669	58	62	0,12	0,639	0,380	0,235	0,517	0,428	1.645	—	—	-1,32	0,34	-2,27	3,57	-0,27
PT522694973	00529	Boviroxo, Lda	Vila do Conde	31	1.661	26	44	-0,86	1,213	0,592	0,250	0,587	0,643	1.645	—	—	-7,76	1,92	-5,83	-18,17	-0,42
PT922395595	02724	António Manuel Cogumbreiro Estrela Rego	Lagoa (São Miguel)	32	2.104	83	49	-0,42	0,524	0,479	0,139	0,599	0,457	1.636	—	—	0,47	-0,16	1,55	-5,17	-0,63
PT518990010	01444	Soc Agr Balazeiro do Sobrado, Lda **	Vila do Conde	33	2.399	35	64	-0,96	0,801	0,341	0,081	0,710	0,491	1.633	—	—	-1,92	0,46	0,67	-8,24	-0,27
PT018981211	00949	Maria Manuela Pereira Marinho **	Amarante	34	1.109	66	45	-0,10	0,846	0,455	0,359	0,359	0,558	1.612	—	—	-2,72	0,67	-3,15	-9,89	-0,61
PT622180997	01545	Soc Agr Balazeiro do Sobrado, Lda **	Vila do Conde	35	2.581	64	81	0,36	0,345	0,167	0,032	0,139	0,236	1.611	—	—	-1,96	0,45	1,06	-10,90	-0,33
PT019005701	00830	Qt do Vilar e Bernaldo Soc Agr, Lda	Paredes	36	2.306	61	87	-0,94	0,068	0,105	0,000	0,002	0,058	1.606	—	—	0,72	-0,20	3,50	4,31	-0,50
PT918980731	00160	Manuel Oliveira da Silva	Barcelos	37	1.962	49	59	-0,65	0,495	0,538	0,092	0,424	0,413	1.604	—	—	7,89	-1,96	5,16	8,57	-0,40
PT722179035	00809	Luís Miguel Maia Dias da Silva	Vila do Conde	38	1.696	63	56	0,03	0,115	0,466	0,190	0,345	0,393	1.599	—	—	-3,35	0,84	-0,59	-4,02	-0,39
PT519316753	02361	Fonte Leite - Exp Agrícola e Pecuaria, SA *	Azambuja	39	2.122	88	48	1,16	0,749	0,433	0,205	0,754	0,536	1.599	—	—	-2,19	0,52	0,08	-6,74	-0,46
PT722692119	00800	Sociedade Agrícola de Taim, Lda **	Maia	40	1.328	57	50	0,13	0,464	0,620	0,235	0,291	0,477	1.597	—	—	-6,35	1,57	-1,34	-18,28	0,01
PT322728327	00036	Golden Dairyfarm Agro-Pecuária, Lda **	Barcelos	41	2.450	83	64	-0,68	0,369	0,282	0,022	0,310	0,194	1.589	—	—	-7,93	1,97	-3,12	-14,18	-0,53
PT322574165	00567	Manuel Fernando Martins Carreira	Vila do Conde	42	2.130	52	78	-0,26	0,253	0,202	0,077	0,385	0,232	1.584	—	—	1,82	-0,47	-0,65	-0,56	-0,50
PT422551588	01588	Manuel de Araújo Oliveira	Barcelos	43	1.609	107	53	-0,45	0,942	0,187	0,242	0,389	0,444	1.581	—	—	-6,59	1,62	-4,62	-14,25	-0,50
PT422514354	04354	Quinta do Alto de Barros, Lda *	Vila do Conde	44	2.080	34	74	-0,59	0,525	0,256	0,088	0,019	0,238	1.577	—	—	-5,54	1,38	-1,16	-8,15	-0,16
PT718985461	00720	Olivepereira Agro-Pecuária	Barcelos	45	1.861	64	45	0,47	0,421	0,593	0,181	0,491	0,435	1.575	—	—	10,94	-2,76	2,58	13,55	-0,20
PT018966003	00843	Vale de Leandro - Agro Pecuária, Lda **	Maia	46	1.991	7	51	-0,02	0,316	0,694	0,130	0,652	0,473	1.571	—	—	-1,04	0,25	2,42	-0,69	-0,22
PT624170076	00097	Vitor Manuel Carreira Araújo **	Barcelos	47	1.223	58	48	0,15	0,347	0,401	0,335	0,523	0,418	1.570	—	—	-8,06	2,02	-1,13	-16,82	-0,47
PT023874720	02960	António Manuel Cogumbreiro Estrela Rego	Lagoa (São Miguel)	48	1.574	81	62	-0,71	0,488	0,494	0,085	0,249	0,386	1.569	—	—	-0,16	0,05	2,39	-7,57	-0,36
PT122195651	05651	Soc Agrícola do Ouveado, Lda	Águeda	49	1.258	60	49	-1,41	0,220	0,600	0,162	0,461	0,445	1.565	—	—	-2,52	0,62	-1,92	2,58	0,01
PT422502016	02016	Soc Agro-Pecuaria Miranda & Martins, Lda	Barcelos	50	ND	ND	ND	ND	ND	ND	ND	ND	ND	ND	—	—	ND	ND	ND	ND	ND
PT119865838	02559	António Manuel Cogumbreiro Estrela Rego	Lagoa (São Miguel)	51	1.070	77	55	-0,99	-0,034	0,455	0,213	0,433	0,358	1.558	—	—	-1,02	0,26	1,59	-4,97	-0,14
PT222657736	01714	Soc Agr Balazeiro do Sobrado, Lda **	Vila do Conde	52	2.468	3	76	0,43	-0,187	0,303	0,062	0,125	0,175	1.557	—	—	-8,16	2,04	-0,61	-14,14	-0,37
PT922692670	819	Sociedade Agrícola de Taim, Lda **	Maia	53	1.091	20	43	-0,39	0,253	0,826	0,228	0,553	0,565	1.554	—	—	-1,67	0,42	4,52	-8,28	-0,04

Vacas – TOP 100 – M€T (continuação)

Vaca	Nome	Proprietário	Concelho	Nº	Valores Genéticos																
					Leite	M.G.	M.P.	CCS	EC	SM	PP	CL	PF	M€T	Facilidade de Parto	Maternal Facilidade de Parto	Dias em Aberto	Taxa de Prenhez	Dias Parto à 1ª IA	Intervalo entre Partos	Idade ao 1º Parto
PT722586345	00861	Olivepadeira Agro-Pecuária	Barcelos	54	1.687	32	50	-0,20	0,207	0,652	0,149	0,483	0,464	1.553	—	—	-5,73	1,44	0,87	-9,72	-0,41
PT122633349	00079	Soc A Grupo Irmãos Moreira da Ponte, Lda **	Barcelos	55	2.085	78	60	0,03	0,087	0,370	0,088	0,221	0,260	1.550	—	—	-7,56	1,87	-4,34	-17,64	-0,48
PT524224055	00007	Soc Giesteira & Giesteira, Lda	Póvoa de Varzim	56	1.995	70	62	-0,08	0,783	0,352	0,100	0,597	0,458	1.550	—	—	1,91	-0,49	-2,19	3,63	-0,16
PT122575076	00867	Marcelino José de Azevedo Ribeiro *	Vila do Conde	57	1.471	33	65	-0,59	0,658	0,330	0,193	0,351	0,418	1.548	—	—	-3,91	0,93	-3,13	-3,34	-0,15
PT9222723510	03510	Agro Pecuária Dantas, Lda	Ponte de Lima	58	2.089	81	79	-0,46	-0,473	0,141	0,027	0,135	0,053	1.542	—	—	-8,19	2,06	-4,00	-14,87	-0,57
PT122217483	07483	Manuel Oliveira Gomes Pinho	Ovar	59	1.369	105	45	-0,68	0,406	0,456	0,187	0,020	0,377	1.541	—	—	3,70	-0,94	4,36	15,06	0,05
PT022580851	01904	Agro Pecuária Angejense, Lda	Albergaria-a-Velha	60	1.533	49	61	-0,71	0,568	0,592	0,075	0,258	0,452	1.539	—	—	-0,32	0,08	0,91	-8,71	-0,46
PT424174310	01093	Vale de Leandro - Agro Pecuária, Lda **	Maia	61	1.348	61	46	-0,16	1,064	0,325	0,309	0,671	0,527	1.539	—	—	-7,00	1,74	-1,43	-11,19	-0,49
PT524158720	01774	Soc Agr Balazeiro do Sobrado, Lda **	Vila do Conde	62	2.006	57	58	-0,50	0,605	0,399	0,088	-0,105	0,338	1.537	—	—	-0,87	0,21	-0,51	-9,43	-0,50
PT724300369	01851	Soc Agr Balazeiro do Sobrado, Lda **	Vila do Conde	63	937	57	32	-0,37	1,155	0,699	0,311	0,568	0,772	1.535	—	—	-8,59	2,13	-3,91	-17,38	-0,53
PT022260081	00543	Quinta do Sinal, Lda **	Vila do Conde	64	1.339	66	45	0,03	0,409	0,544	0,234	0,506	0,479	1.529	—	—	-7,21	1,77	-4,69	-16,49	-0,20
PT122601065	08562	José da Silva Ribeiro	Felgueiras	65	1.878	47	50	-0,12	0,660	0,552	0,124	0,251	0,498	1.527	—	—	-6,22	1,53	-0,19	-13,45	-0,48
PT022530653	00653	Soc Agro-Pecuária Moldes, Lda	Vila do Conde	66	1.506	81	63	-0,63	0,433	0,186	0,184	0,514	0,301	1.524	—	—	6,05	-1,49	-0,55	3,00	-0,27
PT522558329	00636	LeiraLonga - Agro-Pecuária, Lda **	Paredes de Coura	67	1.590	81	48	-0,19	0,101	0,217	0,262	0,127	0,255	1.521	—	—	-2,92	0,69	1,48	-3,75	-0,33
PT822566776	00474	Formigaleite, Lda **	Ovar	68	1.892	65	65	-0,29	0,418	0,660	-0,046	0,378	0,403	1.519	—	—	5,31	-1,30	1,38	0,71	-0,20
PT822696527	00887	Maria Amélia Gonç. Maia Igreja da Silva **	Vila do Conde	69	1.144	21	40	-0,85	0,324	0,653	0,257	0,325	0,475	1.519	—	—	-7,62	1,91	-3,31	-14,29	-0,22
PT422611831	00291	Soc Agrícola Quinta de Cadeado, Lda **	Penafiel	70	1.582	66	41	0,47	1,042	0,757	0,148	0,898	0,723	1.516	—	—	5,53	-1,39	1,57	4,12	-0,36
PT917657592	03190	Barão & Barão, Lda	Benavente	71	1.918	48	66	-0,55	0,212	0,231	0,116	0,146	0,160	1.515	—	—	4,42	-1,10	-0,51	20,43	-0,22
PT522575012	00034	Quinta da Barcelas-Soc. Agrícola, Unip. Lda *	Vila do Conde	72	2.483	34	60	-0,49	0,141	0,203	0,088	0,071	0,142	1.513	—	—	2,27	-0,57	3,23	3,03	-0,19
PT924255408	03971	Frans Joseph Theodoros Elderink *	Redondo	73	1.063	51	40	-0,32	0,747	0,597	0,279	0,292	0,565	1.513	—	—	-5,16	1,28	-0,93	-16,07	-0,33
PT722641124	00667	LeiraLonga - Agro-Pecuária, Lda **	Paredes de Coura	74	1.732	61	73	-0,27	0,316	0,301	0,071	0,348	0,247	1.510	—	—	-0,85	0,24	0,22	-8,37	-0,50
PT519573200	06102	Agroleite de Canha - Soc Agro Pecuaria, Lda	Montijo	75	1.696	13	42	-0,15	0,970	0,664	0,184	0,698	0,665	1.509	—	—	0,29	-0,07	0,94	-4,15	-0,25
PT522179371	00527	Quinta do Sinal, Lda **	Vila do Conde	76	1.794	35	58	-0,77	0,273	0,486	0,085	0,214	0,308	1.507	—	—	1,63	-0,41	-1,20	4,99	-0,36
PT524195874	05874	José Rodrigo Pinheiro Mendes	Guimarães	77	1.097	52	44	-0,77	0,221	0,584	0,228	0,133	0,364	1.506	—	—	-2,00	0,48	-1,60	-7,63	0,05
PT722694057	00589	Quinta do Sinal, Lda **	Vila do Conde	78	2.040	67	51	-0,47	0,614	0,480	0,065	0,167	0,383	1.505	—	—	-1,99	0,49	1,42	-1,59	-0,39
PT322707032	00715	LeiraLonga - Agro-Pecuária, Lda **	Paredes de Coura	79	2.410	40	51	-0,37	0,647	0,429	0,058	0,270	0,335	1.502	—	—	-1,88	0,47	0,97	-5,87	-0,29
PT222517528	01149	Campos e Dias Soc Agrícola, Lda	Vila do Conde	80	1.419	84	40	0,67	0,604	0,208	0,365	0,424	0,408	1.502	—	—	3,01	-0,77	-1,44	-0,96	-0,61
PT022558053	00599	LeiraLonga - Agro-Pecuária, Lda **	Paredes de Coura	81	1.711	81	54	0,04	0,230	0,064	0,263	0,233	0,205	1.498	—	—	-0,60	0,13	-2,11	-1,30	-0,39
PT222558052	00598	LeiraLonga - Agro-Pecuária, Lda **	Paredes de Coura	82	2.015	61	48	-1,29	-0,278	0,176	0,162	0,014	0,043	1.496	—	—	-6,44	1,58	-1,87	-9,70	0,23
PT222502319	02319	Soc Agro-Pecuaria Miranda & Martins, Lda	Barcelos	83	ND	ND	ND	ND	ND	ND	ND	ND	ND	ND	—	—	ND	ND	ND	ND	ND
PT822223136	00924	Sociedade Agrícola Paulilena, Lda	Vila do Conde	84	1.157	58	46	-0,91	0,332	0,599	0,178	0,236	0,414	1.493	—	—	-4,22	1,00	2,73	-9,90	-0,54
PT623856846	03089	António Manuel Cogumbreiro Estrela Rego	Lagoa (São Miguel)	85	1.331	47	52	-0,89	0,258	0,403	0,199	0,142	0,327	1.492	—	—	-5,52	1,40	2,60	-7,96	-0,52
PT324184442	04442	Silvestre Rebelo da Silva	Vila do Conde	86	1.299	40	44	-0,42	1,083	0,633	0,192	0,750	0,662	1.492	—	—	-2,69	0,69	0,34	-6,23	-0,48
PT722646193	00990	Soc Agrícola Jardim & Martins, Lda **	Penafiel	87	1.175	56	48	0,26	0,706	0,275	0,341	0,441	0,387	1.491	—	—	-5,36	1,33	-1,98	-16,47	-0,63
PT022673775	00455	António Alves de S. Meneses-Cab. Casal Her.	Barcelos	88	2.129	68	66	0,34	0,515	0,284	0,057	0,281	0,271	1.489	—	—	-1,31	0,31	-1,00	-3,57	-0,26
PT822607738	07738	Joaquim Tavares Santos	Murtosa	89	1.002	49	40	-0,71	0,896	0,458	0,310	0,288	0,527	1.489	—	—	-11,51	2,88	-2,45	-21,31	-0,21
PT922164184	00050	Sociedade Agrícola Irmãos Azevedo **	Vila do Conde	90	1.842	104	72	0,05	0,374	0,221	0,036	0,183	0,245	1.487	—	—	-2,03	0,46	-3,27	-6,39	-0,10
PT222589365	09365	Lactolaxia, Sociedade Agrícola Lda **	Barcelos	91	1.215	71	47	-0,27	0,580	0,206	0,319	0,179	0,353	1.487	—	—	-7,81	1,97	-3,93	-22,79	-0,34
PT522704740	04740	Manuel Marques Ruela	Murtosa	92	1.680	82	70	0,54	0,715	0,480	0,026	0,497	0,416	1.487	—	—	-5,30	1,31	-4,11	-12,85	-0,19
PT224255411	03974	Frans Joseph Theodoros Elderink *	Redondo	93	1.283	49	41	0,19	0,212	0,529	0,268	0,215	0,403	1.487	—	—	-7,31	1,82	-3,60	-18,51	-0,42
PT519040967	00959	Agricultura d'Abal, Lda	Paredes	94	1.242	8	53	0,25	0,595	0,719	0,182	0,770	0,558	1.487	—	—	-7,29	1,81	-4,31	-19,66	-0,57
PT822497032	07032	Qta da Sieirinha, Unipessoal Lda	Vila Nova de Famalicão	95	1.769	53	45	-1,04	0,703	0,480	0,123	0,126	0,388	1.487	—	—	5,48	-1,38	7,34	10,74	-0,19
PT824172210	02210	Fábio Miguel tavares Rodrigues	Estarreja	96	776	63	40	-0,53	0,461	0,756	0,224	0,453	0,555	1.486	—	—	-3,71	0,92	1,54	-11,98	-0,38
PT418936283	00640	Sociedade Agrícola de Taim, Lda **	Maia	97	2.232	70	46	0,05	0,609	0,638	0,004	0,252	0,410	1.481	—	—	-1,38	0,36	-0,37	-8,59	-0,72
PT322526886	01681	Adalberto Povoas, Unip Lda **	Albergaria-a-Velha	98	2.108	36	62	-0,65	0,069	0,128	0,131	0,296	0,134	1.481	—	—	-3,53	0,89	-2,34	-11,50	-0,25
PT322628431	02361	Soc Agro-Pecuária Barbosas, Lda	Barcelos	99	1.608	63	44	-0,22	0,614	0,748	0,073	0,377	0,570	1.481	—	—	-7,50	1,87	0,25	-18,94	-0,14
PT122554064	04064	Matias & Silva, Sociedade Agr Lda	Póvoa de Varzim	100	2.085	25	52	-0,48	0,902	0,558	0,053	0,337	0,510	1.481	—	—	-3,90	0,98	-0,11	-12,54	-0,44

* – 3 ordenhas

** – ordenha robotizada

Vacas – TOP 100 – Leite

Vaca	Nome	Proprietário	Concelho	Nº	Valores Genéticos																
					Leite	M.G.	M.P.	CCS	EC	SM	PP	CL	PF	MET	Facilidade de Parto	Maternal Facilidade de Parto	Dias em Aberto	Taxa de Prenhez	Dias Parto à 1ª IA	Intervalo entre Partos	Idade ao 1º Parto
PT322707419	00749	LeiraLonga - Agro-Pecuária, Lda **	Paredes de Coura	1	2.683	72	86	-0,15	0,572	0,255	0,109	0,379	0,318	1.886	—	—	-3,84	0,94	-0,39	13,57	-0,50
PT622180997	01545	Soc Agr Balazeiro do Sobrado, Lda **	Vila do Conde	2	2.581	64	81	0,36	0,345	0,167	0,032	0,139	0,236	1.611	—	—	-1,96	0,45	1,06	-10,90	-0,33
PT922529532	00637	Soc Agrícola de Bouça Nova, Lda	Vila do Conde	3	2.569	35	78	-0,28	0,823	0,460	0,068	0,297	0,469	1.789	—	—	0,46	-0,16	3,87	-3,03	-0,35
PT022171561	01561	Bernardino Graça, Lda *	Trofa	4	2.545	31	50	-1,04	-0,141	0,421	0,164	0,271	0,308	1.700	—	—	2,19	-0,55	2,23	17,91	-0,32
PT522575012	00034	Quinta da Barcelas - Soc. Agríc., Unip., Lda *	Vila do Conde	5	2.483	34	60	-0,49	0,141	0,203	0,088	0,071	0,142	1.513	—	—	2,27	-0,57	3,23	3,03	-0,19
PT222657736	01714	Soc Agr Balazeiro do Sobrado, Lda **	Vila do Conde	6	2.468	3	76	0,43	-0,187	0,303	0,062	0,125	0,175	1.557	—	—	-8,16	2,04	-0,61	-14,14	-0,37
PT322728327	00036	Golden Dairyfarm Agro-Pecuária, Lda **	Barcelos	7	2.450	83	64	-0,68	0,369	0,282	0,022	0,310	0,194	1.589	—	—	-7,93	1,97	-3,12	-14,18	-0,53
PT019573359	06179	Agroleite de Canha - Soc Agro Pecuaria, Lda *	Montijo	8	2.427	84	82	-0,67	0,175	0,327	0,155	0,405	0,276	1.950	—	—	3,54	-0,89	2,87	2,02	-0,31
PT522586341	00862	Olivepereira Agro-Pecuária	Barcelos	9	2.419	72	92	-0,68	-0,233	-0,033	0,051	0,093	0,002	1.667	—	—	-10,90	2,71	-5,34	-20,91	-0,26
PT819330120	02736	Fonte Leite - Exp Agrícola e Pecuaria, SA *	Azambuja	10	2.417	83	45	0,23	0,267	0,106	-0,042	0,297	0,164	1.173	—	—	-8,60	2,11	-3,52	-8,04	-0,17
PT418951595	00401	Amaro Martins Torre da Silva	Barcelos	11	2.411	48	56	-0,14	0,067	-0,033	0,049	0,470	0,189	1.283	—	—	-6,09	1,49	-5,43	-9,97	-0,26
PT322707032	00715	LeiraLonga - Agro-Pecuária, Lda **	Paredes de Coura	12	2.410	40	51	-0,37	0,647	0,429	0,058	0,270	0,335	1.502	—	—	-1,88	0,47	0,97	-5,87	-0,29
PT519005954	00557	Francisco José Pereira Torres	Trofa	13	2.400	23	74	-0,06	0,201	0,294	0,132	0,332	0,287	1.684	—	—	-1,74	0,43	-3,25	22,90	-0,29
PT518990010	01444	Soc Agr Balazeiro do Sobrado, Lda **	Vila do Conde	14	2.399	35	64	-0,96	0,801	0,341	0,081	0,710	0,491	1.633	—	—	-1,92	0,46	0,67	-8,24	-0,27
PT322657924	01717	Soc Agr Balazeiro do Sobrado, Lda **	Vila do Conde	15	2.376	13	69	-0,14	0,191	0,240	0,015	0,189	0,183	1.422	—	—	-4,76	1,19	-0,16	-8,34	-0,29
PT218137655	00608	Paula Carla Azevedo Maia	Vila do Conde	16	2.348	53	74	-0,48	0,121	0,345	0,119	0,079	0,230	1.754	—	—	4,69	-1,17	-2,12	3,34	-0,42
PT017569939	00333	Teresa Maria Maia Gomes	Vila do Conde	17	2.342	54	64	-0,37	-0,314	0,012	-0,006	0,184	0,005	1.301	—	—	9,73	-2,44	-2,85	23,86	0,17
PT222541801	08340	Agroleite de Canha - Soc Agro Pecuaria, Lda *	Montijo	18	2.308	112	74	-0,37	0,231	0,105	0,082	0,365	0,144	1.660	—	—	5,11	-1,29	1,77	4,69	-0,10
PT518790059	Berrona	João Alberto Ponte Cordeiro	Ribeira Grande	19	2.307	52	86	-0,46	0,140	-0,306	-0,105	-0,339	-0,196	1.172	—	—	2,29	-0,56	-0,86	9,39	0,10
PT019005701	00830	Qt do Vilar e Bernaldo Soc Agr, Lda	Paredes	20	2.306	61	87	-0,94	0,068	0,105	0,000	0,002	0,058	1.606	—	—	0,72	-0,20	3,50	4,31	-0,50
PT622736897	01757	Soc Agr Balazeiro do Sobrado, Lda **	Vila do Conde	21	2.299	61	76	-0,88	0,682	0,358	0,128	0,647	0,420	1.823	—	—	-6,30	1,57	-0,53	-16,44	-0,48
PT623345081	01581	Soc Agro-Pec Pintor & Carneiro, Lda	Chaves	22	2.293	65	67	-0,95	0,117	-0,032	0,060	0,271	0,066	1.445	—	—	-7,71	1,90	-3,48	-16,99	-0,37
PT719316733	02336	Fonte Leite - Exp Agrícola e Pecuaria, SA *	Azambuja	23	2.288	78	72	-0,39	-0,324	0,523	0,052	0,215	0,222	1.761	—	—	1,32	-0,35	2,10	0,69	-0,23
PT522171554	01554	Bernardino Graça, Lda *	Trofa	24	2.283	40	57	-0,35	0,006	-0,182	-0,029	0,002	-0,099	1.070	—	—	-15,20	3,78	-5,06	-12,09	-0,21
PT822184678	00396	Humberto Monteiro Sousa	Barcelos	25	2.280	55	50	-0,09	0,502	0,274	-0,023	0,586	0,304	1.275	—	—	0,48	-0,14	-0,84	-3,54	-0,17
PT218931357	01357	Soc Agro-Pecuaria Miranda & Martins, Lda	Barcelos	26	ND	ND	ND	ND	ND	ND	ND	ND	ND	ND	—	—	ND	ND	ND	ND	ND
PT418017000	00379	Moreira e Fernandes Sociedade Agrícola, Lda	Vila do Conde	27	2.266	66	70	-0,23	-0,256	-0,094	0,081	-0,215	-0,105	1.412	—	—	-3,46	0,86	0,98	4,01	0,13
PT117591529	01529	Paulo Canasta Agro-Pecuária, Lda	Matosinhos	28	2.253	19	55	-0,35	0,242	0,399	0,043	0,279	0,240	1.425	—	—	3,25	-0,84	3,39	5,91	-0,11
PT122596267	00518	Teresa Maria Maia Gomes	Vila do Conde	29	2.242	47	72	-0,69	-0,009	-0,078	-0,009	0,255	0,029	1.305	—	—	-0,63	0,13	-2,98	2,80	-0,29
PT418936283	00640	Sociedade Agrícola de Taim, Lda ***	Maia	30	2.232	70	46	0,05	0,609	0,638	0,004	0,252	0,410	1.481	—	—	-1,38	0,36	-0,37	-8,59	-0,72
PT122597394	00576	Quinta do Sinal, Lda ***	Vila do Conde	31	2.220	19	37	-1,01	-0,153	0,178	0,020	0,107	0,101	1.157	—	—	-4,00	0,98	-2,37	-12,60	-0,49
PT622233419	03419	Bernardino Graça, Lda *	Trofa	32	2.217	45	76	-0,54	0,496	0,287	0,115	0,177	0,310	1.696	—	—	-2,18	0,51	1,61	-7,25	-0,63
PT222543404	03404	Bernardino Graça, Lda *	Trofa	33	2.215	76	47	0,86	0,654	-0,032	-0,019	0,366	0,077	1.047	—	—	-3,50	0,88	-0,07	-0,85	-0,54
PT022157688	07188	Best Farmer - Activid. Agro Pecuarias, SA *	Portel	34	2.208	41	56	-0,01	-0,340	0,099	0,077	-0,099	-0,030	1.326	—	—	1,12	-0,27	2,26	2,18	-0,03
PT322201283	00802	Maria Amélia Gonç. Maia Igreja da Silva **	Vila do Conde	35	2.206	16	47	-0,35	0,497	0,514	0,216	0,572	0,473	1.651	—	—	-5,24	1,32	1,51	20,09	-0,29
PT018967970	07970	Agro Pecuária Dantas, Lda	Ponte de Lima	36	2.197	45	44	-0,19	-0,017	-0,077	0,066	0,422	0,010	1.129	—	—	7,00	-1,76	-1,94	9,62	0,14
PT024192632	02632	Quallite, Unip Lda **	Ovar	37	2.191	40	75	0,49	0,135	0,078	-0,046	-0,085	0,055	1.266	—	—	3,36	-0,84	1,81	0,08	-0,60
PT022590459	00878	Olivepereira Agro-Pecuária	Barcelos	38	2.186	75	61	-0,29	0,385	0,434	0,114	0,949	0,435	1.675	—	—	-0,08	-0,01	3,93	-3,16	-0,53
PT022624166	00135	Arca da Cunha Sociedade Agrícola Lda	Barcelos	39	2.185	-9	58	-0,49	0,249	0,085	0,045	0,059	0,115	1.228	—	—	-5,51	1,36	-5,43	-15,01	-0,16
PT022657737	01715	Soc Agr Balazeiro do Sobrado, Lda **	Vila do Conde	40	2.185	73	68	-0,62	0,663	0,380	0,204	0,402	0,411	1.848	—	—	-0,72	0,19	-1,20	-1,31	-0,55
PT219276099	02177	Fonte Leite - Exp Agrícola e Pecuaria, SA *	Azambuja	41	2.182	98	70	-0,98	0,261	-0,033	-0,034	-0,309	0,014	1.369	—	—	-1,93	0,47	-1,97	-7,16	-0,30
PT224174014	776	Manuel Marques Maia	Maia	42	2.175	31	59	0,48	0,117	0,187	0,022	0,023	0,111	1.266	—	—	-6,75	1,69	-1,53	-16,85	-0,37
PT222583320	00478	Amaro Martins Torre da Silva	Barcelos	43	2.164	61	43	-0,20	-0,252	-0,234	0,006	-0,126	-0,092	968	—	—	-8,14	2,00	-3,86	-14,58	-0,35
PT122243760	00943	Manuel Rodrigues Balazeiro	Vila do Conde	44	2.163	84	66	-0,71	0,502	0,256	-0,052	0,195	0,213	1.423	—	—	-8,66	2,16	-2,06	-17,56	-0,35
PT722274730	03231	Frans Joseph Theodoros Elderink *	Redondo	45	2.162	74	56	-0,28	0,261	-0,004	0,103	0,417	0,185	1.365	—	—	-5,75	1,39	-1,13	-8,98	-0,41
PT522201381	00375	Soc Agro Pecuária Martinhães, Lda	Vila do Conde	46	2.154	69	76	-0,24	-0,011	-0,117	0,065	0,134	0,022	1.415	—	—	-2,99	0,73	-2,12	4,01	-0,44
PT222162273	02273	Ana Isabel Cabete, Unip Lda	Cantanhede	47	2.148	22	63	-0,49	0,463	0,294	0,034	-0,001	0,250	1.411	—	—	0,21	-0,07	3,17	13,61	0,17
PT722187658	00886	Soc A Grupo Irmãos Moreira da Ponte, Lda **	Barcelos	48	2.147	-11	20	-0,90	0,719	0,047	-0,009	0,640	0,243	827	—	—	0,60	-0,15	-0,27	6,94	-0,32
PT922667147	09145	Agroleite de Canha - Soc Agro Pecuaria, Lda *	Montijo	49	2.140	51	72	-0,64	0,120	-0,269	-0,103	0,087	-0,108	1.048	—	—	1,85	-0,45	2,73	2,47	-0,25
PT522171559	01559	Bernardino Graça, Lda *	Trofa	50	2.135	64	60	-0,91	0,457	0,398	0,176	0,346	0,415	1.740	—	—	-1,44	0,33	-0,45	7,12	-0,34
PT723084173	02789	Fonte Leite - Exp Agrícola e Pecuaria, SA *	Azambuja	51	2.135	74	25	-0,08	0,330	0,068	0,057	0,302	0,156	1.059	—	—	-8,54	2,11	-0,89	-15,76	-0,48
PT322574165	00567	Manuel Fernando Martins Carreira	Vila do Conde	52	2.130	52	78	-0,26	0,253	0,202	0,077	0,385	0,232	1.584	—	—	1,82	-0,47	-0,65	-0,56	-0,50
PT022673775	00455	António Alves de S. Meneses-Cab. Casal Her.	Barcelos	53	2.129	68	66	0,34	0,515	0,284	0,057	0,281	0,271	1.489	—	—	-1,31	0,31	-1,00	-3,57	-0,26

Vacas – TOP 100 – Leite (continuação)

Vaca	Nome	Proprietário	Concelho	Nº	Valores Genéticos																
					Leite	M.G.	M.P.	CCS	EC	SM	PP	CL	PF	M&E†	Facilidade de Parto	Maternal Facilidade de Parto	Dias em Aberto	Taxa de Prenhez	Dias Parto à 1ª IA	Intervalo entre Partos	Idade ao 1º Parto
PT522160324	00373	J A J - Sociedade Agrícola , Lda **	Maia	54	2.126	46	51	-0,41	0,245	0,412	0,028	0,256	0,300	1.401	—	—	-5,36	1,32	-0,50	-4,18	0,06
PT519316753	02361	Fonte Leite - Exp Agrícola e Pecuária, SA *	Azambuja	55	2.122	88	48	1,16	0,749	0,433	0,205	0,754	0,536	1.599	—	—	-2,19	0,52	0,08	-6,74	-0,46
PT719276082	02160	Fonte Leite - Exp Agrícola e Pecuária, SA *	Azambuja	56	2.121	61	64	-1,02	-0,239	-0,137	0,026	-0,117	-0,062	1.276	—	—	-3,41	0,84	-2,95	-9,95	-0,21
PT818079704	00430	LeiraLonga - Agro-Pecuária, Lda **	Paredes de Coura	57	2.119	21	49	-0,76	0,021	0,153	0,117	-0,059	0,149	1.347	—	—	2,46	-0,61	-0,54	37,29	-0,22
PT822629099	09099	Maria Conceição Ribeiro Gomes	Barcelos	58	2.118	35	39	-0,73	0,663	0,023	0,102	0,163	0,175	1.186	—	—	-7,88	1,94	-6,75	-14,52	-0,36
PT522611760	00057	Agrocartucho, Lda	Ponte de Lima	59	2.117	10	57	0,60	0,702	-0,032	0,099	0,389	0,202	1.180	—	—	2,68	-0,65	-3,39	-0,59	-0,25
PT122233148	00036	Joaquim Fernando Santos Maia	Trofa	60	2.114	62	43	-0,61	0,237	-0,021	-0,009	0,038	0,029	1.082	—	—	-0,14	0,03	0,50	-4,12	-0,34
PT622128210	08210	Bernardino Graça, Lda *	Trofa	61	2.111	40	42	-1,03	0,054	0,267	0,034	0,083	0,128	1.276	—	—	-0,52	0,13	1,43	10,07	-0,30
PT322526886	01681	Adalberto Povoá, Unip Lda **	Albergaria-a-Velha	62	2.108	36	62	-0,65	0,069	0,128	0,131	0,296	0,134	1.481	—	—	-3,53	0,89	-2,34	-11,50	-0,25
PT922395595	02724	António Manuel Cogumbreiro Estrela Rego	Lagoa (São Miguel)	63	2.104	83	49	-0,42	0,524	0,479	0,139	0,599	0,457	1.636	—	—	0,47	-0,16	1,55	-5,17	-0,63
PT822531403	01831	Soc Guimarães e Dinis EFAR, Lda	Vila do Conde	64	2.101	51	71	-0,44	0,173	0,169	0,019	-0,013	0,181	1.428	—	—	-6,85	1,72	-3,77	6,00	-0,51
PT322589398	09398	Alexandrina Maria Vilas Boas Novo	Barcelos	65	2.099	58	51	-0,46	-0,076	0,185	0,149	0,201	0,126	1.469	—	—	3,22	-0,85	2,90	3,64	-0,51
PT222673977	00557	Arca da Cunha Sociedade Agrícola Lda	Barcelos	66	2.097	60	58	-0,12	0,664	0,201	0,021	0,556	0,301	1.332	—	—	-2,36	0,58	-0,86	-7,84	-0,64
PT018982645	01453	Sociedade Agro Pecuária Sá & Gonçalves **	Barcelos	67	2.092	36	50	0,02	0,277	0,007	-0,004	0,062	0,075	1.074	—	—	2,89	-0,70	1,60	1,19	-0,38
PT723863889	03889	Altiprado, SA	Ribeira Grande	68	2.090	58	59	-0,29	0,154	0,290	0,012	0,189	0,204	1.382	—	—	5,65	-1,46	1,90	-0,69	-0,39
PT922723510	03510	Agro Pecuária Dantas, Lda	Ponte de Lima	69	2.089	81	79	-0,46	-0,473	0,141	0,027	0,135	0,053	1.542	—	—	-8,19	2,06	-4,00	-14,87	-0,57
PT122554064	04064	Matias & Silva, Sociedade Agr Lda	Póvoa de Varzim	70	2.085	25	52	-0,48	0,902	0,558	0,053	0,337	0,510	1.481	—	—	-3,90	0,98	-0,11	-12,54	-0,44
PT122633349	00079	Soc A Grupo Irmãos Moreira da Ponte, Lda **	Barcelos	71	2.085	78	60	0,03	0,087	0,370	0,088	0,221	0,260	1.550	—	—	-7,56	1,87	-4,34	-17,64	-0,48
PT422514354	04354	Quinta do Alto de Barros, Lda *	Vila do Conde	72	2.080	34	74	-0,59	0,525	0,256	0,088	0,019	0,238	1.577	—	—	-5,54	1,38	-1,16	-8,15	-0,16
PT522185094	146	Maria Goreti Barroso Vasco Sobral	Barcelos	73	2.070	29	62	-0,39	0,149	0,378	0,054	0,120	0,222	1.469	—	—	2,49	-0,60	-2,19	6,65	-0,43
PT122146269	00084	Vitor Manuel Carreira Araújo **	Barcelos	74	2.067	44	48	-0,68	-0,355	-0,139	0,052	-0,379	-0,088	1.105	—	—	3,74	-0,95	5,39	4,73	-0,07
PT818146604	00593	Olivepereira Agro-Pecuária	Barcelos	75	2.065	70	51	-0,62	0,392	0,440	0,018	0,396	0,367	1.443	—	—	3,70	-0,93	-2,64	16,74	0,18
PT219038390	08390	Agro Pecuária Rodrigues e Rebimbas	Murtosa	76	2.058	30	26	0,01	0,649	0,461	0,075	0,265	0,373	1.206	—	—	-7,08	1,73	0,81	-14,90	-0,14
PT718507304	00619	Flávio Silva Pereira	Ponta Delgada	77	2.050	18	33	0,18	0,428	0,198	0,186	0,259	0,260	1.248	—	—	0,50	-0,15	0,38	-4,05	0,33
PT323863664	3664-1203	Altiprado, SA	Ribeira Grande	78	2.049	72	61	-0,19	-0,211	0,237	-0,062	-0,046	0,008	1.276	—	—	6,11	-1,53	-1,03	5,77	-0,47
PT518299132	00342	Formigaleite, Lda **	Ovar	79	2.049	34	51	-0,77	0,317	0,183	0,068	0,283	0,152	1.320	—	—	4,03	-0,99	-0,55	3,95	0,00
PT522692493	01057	Vale de Leandro - Agro Pecuária, Lda **	Maia	80	2.044	35	63	-0,15	0,182	0,373	0,021	0,365	0,219	1.414	—	—	0,09	-0,01	2,48	-1,93	-0,38
PT624171948	01948	Resende & Filhos - Soc Agric Grupo, Lda **	Albergaria-a-Velha	81	2.042	20	53	-0,49	0,071	0,414	0,229	0,406	0,349	1.646	—	—	5,76	-1,41	6,75	-1,85	-0,38
PT722694057	00589	Quinta do Sinal, Lda **	Vila do Conde	82	2.040	67	51	-0,47	0,614	0,480	0,065	0,167	0,383	1.505	—	—	-1,99	0,49	1,42	-1,59	-0,39
PT522637000	00676	Soc Agrícola de Bouça Nova, Lda	Vila do Conde	83	2.039	46	55	-0,34	-0,022	0,293	0,021	-0,216	0,158	1.339	—	—	-2,06	0,51	-4,40	-12,39	-0,67
PT122368203	01926	Maria Ascensão Melo Fonseca	Ponta Delgada	84	2.037	46	50	-0,66	-0,004	0,236	-0,059	0,103	0,081	1.167	—	—	1,13	-0,31	5,41	11,89	-0,31
PT124224335	04335	José António Figueiredo Rodrigues	Barcelos	85	2.035	48	53	0,41	0,544	0,353	0,053	0,197	0,257	1.344	—	—	0,75	-0,20	-0,72	-3,01	-0,54
PT722128205	08205	Bernardino Graça, Lda *	Trofa	86	2.029	18	23	-0,50	-0,342	-0,119	0,009	0,011	-0,141	781	—	—	-6,22	1,54	-0,59	-7,78	-0,32
PT422194037	00548	Manuel Fernando Martins Carreira	Vila do Conde	87	2.029	12	42	0,30	0,654	0,452	0,087	0,168	0,416	1.298	—	—	-3,73	0,95	1,29	10,96	-0,29
PT018070750	00750	Luciano Torres Machado	Vila Nova de Famalicão	88	2.027	42	40	-0,54	-0,458	0,243	0,127	-0,007	0,050	1.334	—	—	-0,48	0,12	2,26	1,13	-0,08
PT719042540		Irmãos Correia Silva - S A G, Lda	Póvoa de Varzim	89	2.027	74	56	0,31	0,273	0,713	0,215	0,544	0,557	1.849	—	—	4,60	-1,19	1,28	2,09	-0,36
PT222695479	00024	Manuel José Ferreira Gomes	Vila do Conde	90	2.021	12	49	-0,45	0,284	0,525	-0,035	0,359	0,320	1.277	—	—	4,51	-1,14	0,23	1,96	-0,29
PT922633326	00066	Soc A Grupo Irmãos Moreira da Ponte, Lda **	Barcelos	91	2.021	73	57	-0,81	0,172	0,165	0,059	-0,004	0,136	1.404	—	—	-9,05	2,24	-4,71	-19,30	-0,53
PT322501555	00059	Golden Dairyfarm Agro-Pecuária, Lda **	Barcelos	92	2.015	12	79	-0,44	-0,191	0,114	0,017	-0,059	0,060	1.382	—	—	1,93	-0,47	3,95	16,56	-0,09
PT222558052	00598	LeiraLonga - Agro-Pecuária, Lda **	Paredes de Coura	93	2.015	61	48	-1,29	-0,278	0,176	0,162	0,014	0,043	1.496	—	—	-6,44	1,58	-1,87	-9,70	0,23
PT122155698	01592	Adalberto Povoá, Unip Lda **	Albergaria-a-Velha	94	2.013	39	55	-0,05	-0,413	0,277	-0,034	0,179	0,012	1.213	—	—	9,36	-2,34	2,93	24,65	-0,35
PT517619375	01258	Adalberto Povoá, Unip Lda **	Albergaria-a-Velha	95	2.013	34	49	-0,38	0,072	0,248	0,018	0,384	0,251	1.233	—	—	5,95	-1,43	-4,19	28,82	-0,12
PT322501475	00412	Humberto Monteiro Sousa	Barcelos	96	2.007	61	50	-0,37	0,025	0,257	0,026	0,114	0,145	1.302	—	—	-4,53	1,09	-2,54	-8,78	-0,28
PT524158720	01774	Soc Agr Balazeiro do Sobrado, Lda **	Vila do Conde	97	2.006	57	58	-0,50	0,605	0,399	0,088	-0,105	0,338	1.537	—	—	-0,87	0,21	-0,51	-9,43	-0,50
PT822635514	00584	Joaquim Ramos Antunes, Herdeiros	Vila do Conde	98	2.005	57	53	0,60	0,020	0,206	-0,034	-0,196	0,129	1.136	—	—	-5,25	1,28	-2,68	-15,97	-0,68
PT118156451	00451	Promilker - Pecuária de Leite, Unip Lda	Estarreja	99	2.005	-1	43	-0,35	0,115	0,112	0,031	0,107	0,126	1.060	—	—	7,12	-1,78	2,54	20,67	-0,21
PT922223169	03169	Soc Agro-Pecuária Moldes, Lda	Vila do Conde	100	1.998	57	53	-0,22	-0,250	0,257	0,005	0,086	0,053	1.272	—	—	-2,65	0,68	-2,68	-8,43	-0,12

* — 3 ordenhas

** — ordenha robotizada

Vacas – TOP 100 – Matéria Gorda (MG)

Vaca	Nome	Proprietário	Concelho	Nº	Valores Genéticos																
					Leite	M.G.	M.P.	CCS	EC	SM	PP	CL	PF	MET	Facilidade de Parto	Maternal Facilidade de Parto	Dias em Aberto	Taxa de Prenhez	Dias Parto à 1ª IA	Intervalo entre Partos	Idade ao 1º Parto
PT323406991	01604	Soc Agro-Pec Pintor & Carneiro, Lda	Chaves	1	1.156	112	58	-0,30	0,193	0,409	0,087	0,427	0,268	1.414	—	—	7,78	-2,00	0,29	4,90	-0,35
PT222541801	08340	Agroleite de Canha - Soc Agro Pecuaria, Lda	Montijo	2	2.308	112	74	-0,37	0,231	0,105	0,082	0,365	0,144	1.660	—	—	5,11	-1,29	1,77	4,69	-0,10
PT323076934	02786	António Manuel Cogumbreiro Estrela Rego	Lagoa (São Miguel)	3	1.272	109	38	-0,72	0,521	0,288	0,141	0,506	0,382	1.307	—	—	3,59	-0,91	-1,67	-1,34	-0,14
PT518981162	00917	Maria Manuela Pereira Marinho **	Amarante	4	1.406	107	48	-0,48	0,521	0,121	0,058	0,648	0,217	1.199	—	—	7,18	-1,79	5,44	5,35	-0,40
PT422551588	01588	Manuel de Araújo Oliveira	Barcelos	5	1.609	107	53	-0,45	0,942	0,187	0,242	0,389	0,444	1.581	—	—	-6,59	1,62	-4,62	-14,25	-0,50
PT523862338	00364	Nuno Bernardo Araújo Amaral	Vila Franca do Campo	6	1.245	107	50	0,05	0,299	0,311	0,204	0,145	0,294	1.447	—	—	-2,66	0,63	-0,55	-12,60	-0,25
PT119874342	04342	Altiprado, SA	Ribeira Grande	7	859	107	44	-0,64	0,440	-0,324	0,155	0,019	-0,003	942	—	—	9,59	-2,42	-0,16	8,23	-0,36
PT923693461	00044	José Carlos Medeiros Correia	Nordeste	8	1.515	106	37	-0,56	0,309	0,011	0,050	0,142	0,079	1.066	—	—	-1,47	0,33	-0,56	-5,10	-0,19
PT622393489	01942	Sociedade Melosfarm, Lda	Ponta Delgada	9	1.058	106	54	-0,18	0,530	0,150	0,219	0,524	0,319	1.390	—	—	0,98	-0,25	2,96	-6,95	-0,17
PT122217483	07483	Manuel Oliveira Gomes Pinho	Ovar	10	1.369	105	45	-0,68	0,406	0,456	0,187	0,020	0,377	1.541	—	—	3,70	-0,94	4,36	15,06	0,05
PT022673138	03138	Leitozip Agro-Pecuária, Lda	Barcelos	11	1.421	105	50	-0,22	-0,120	0,196	0,054	0,295	0,152	1.227	—	—	-1,80	0,44	2,54	-5,37	-0,09
PT819023720	07176	Agroleite de Canha - Soc Agro Pecuaria, Lda	Montijo	12	868	104	46	-0,73	0,009	0,381	-0,005	0,623	0,322	1.114	—	—	-8,10	2,00	-3,36	-9,58	0,01
NL613970277	00206	Soc Agrícola Delfim Gomes, Lda	Vila do Conde	13	684	104	42	-0,73	-0,385	-0,289	0,025	-0,263	-0,267	724	—	—	-3,02	0,74	2,03	-8,43	-0,13
PT922164184	00050	Sociedade Agrícola Irmãos Azevedo ***	Vila do Conde	14	1.842	104	72	0,05	0,374	0,221	0,036	0,183	0,245	1.487	—	—	-2,03	0,46	-3,27	-6,39	-0,10
PT522235749	05749	André Barros, Unipessoal Lda	Matosinhos	15	1.377	102	49	-0,22	-0,165	-0,244	0,105	-0,382	-0,150	1.044	—	—	4,21	-1,02	3,55	11,29	-0,27
PT023305700	00077	José Carlos Medeiros Correia	Nordeste	16	377	101	24	-0,23	-0,270	-0,271	0,049	0,301	-0,067	502	—	—	-8,22	2,04	0,65	-18,29	-0,20
PT322370083	INGMA	Catarina Jesus Cordeiro Aguiar Sá	Ribeira Grande	17	-111	101	28	-0,01	0,316	0,002	0,025	0,033	0,113	517	—	—	2,99	-0,74	2,99	0,10	-0,12
PT722590069	00069	Maria Conceição Ribeiro Gomes	Barcelos	18	1.050	100	40	-0,22	0,338	0,079	0,152	0,094	0,110	1.128	—	—	0,62	-0,17	6,15	2,42	-0,54
PT219672211	03018	Frans Joseph Theodorus Elderink *	Redondo	19	1.409	99	64	0,14	-0,358	-0,062	0,041	0,238	-0,013	1.158	—	—	-5,32	1,32	-1,10	-9,77	-0,24
PT022245330	00738	Adrenaline Wings - Produç. Leite, Unip Lda *	Montemor-o-Novo	20	693	99	34	-0,36	-1,343	-0,445	-0,273	-0,421	-0,607	115	—	—	1,17	-0,31	4,22	0,00	0,02
PT122606195	08116	Comerica, Unip Lda *	Vidigueira	21	919	99	37	-0,35	0,081	-0,129	0,046	-0,114	-0,070	811	—	—	3,71	-0,95	0,81	3,85	-0,25
PT522186862	06862	Henrique Reis Martins da Silva	Barcelos	22	1.474	98	68	0,25	-0,407	-0,061	0,013	-0,116	-0,167	1.154	—	—	-0,38	0,11	-1,45	-4,60	-0,32
PT518973346	03346	Soc Agro-Pecuária Moldes, Lda	Vila do Conde	23	901	98	39	-0,15	0,278	0,131	0,026	0,009	0,121	928	—	—	-2,95	0,75	-1,14	-12,94	0,00
PT219276099	02177	Fonte Leite - Exp Agrícola e Pecuaria, SA *	Azambuja	24	2.182	98	70	-0,98	0,261	-0,033	-0,034	-0,309	0,014	1.369	—	—	-1,93	0,47	-1,97	-7,16	-0,30
PT522639660	00060	António Manuel Machado Neto	Vila Nova de Famalicão	25	1.059	98	45	-0,44	0,173	0,238	0,100	0,001	0,153	1.192	—	—	-3,54	0,86	-0,09	-8,59	-0,12
PT124253380	0001	Soc Agric. de Grupo Manuel da Gandra, Lda	Póvoa de Varzim	26	1.277	97	28	-0,03	0,563	0,280	0,039	0,247	0,292	1.006	—	—	4,08	-1,05	4,48	3,47	-0,32
PT119330096	02710	Fonte Leite - Exp Agrícola e Pecuaria, SA *	Azambuja	27	1.031	97	42	-0,59	-0,297	0,382	-0,002	-0,126	0,123	1.106	—	—	5,22	-1,32	-0,29	3,06	-0,11
PT922216499	06499	Soc Agrícola Paulo & Marisa Lda	Barcelos	28	763	96	58	-0,56	-0,147	-0,172	-0,025	-0,058	-0,145	845	—	—	3,11	-0,75	0,87	9,54	-0,14
PT218931357	01357	Soc Agro-Pecuaria Miranda & Martins, Lda	Barcelos	29	ND	ND	ND	ND	ND	ND	ND	ND	ND	ND	—	—	ND	ND	ND	ND	ND
PT422502016	02016	Soc Agro-Pecuaria Miranda & Martins, Lda	Barcelos	30	ND	ND	ND	ND	ND	ND	ND	ND	ND	ND	—	—	ND	ND	ND	ND	ND
PT023304390	ORP Rager Red Rayo	Oscar Manuel Cordeiro Ponte	Ribeira Grande	31	791	95	34	-0,61	0,685	0,379	0,125	0,185	0,406	1.160	—	—	-3,73	0,94	-4,09	-13,58	-0,49
PT322587295	00877	Olivepadeira Agro-Pecuária	Barcelos	32	1.706	95	66	-0,10	0,315	-0,307	0,159	0,387	0,040	1.288	—	—	2,63	-0,68	-0,99	16,13	-0,34
PT119316670	02282	Fonte Leite - Exp Agrícola e Pecuaria, SA *	Azambuja	33	704	95	29	-0,29	0,015	0,174	0,077	0,285	0,116	892	—	—	-3,87	0,96	-0,79	-9,82	-0,37
PT122591255	01255	Soc Agro-Pecuaria Qta do Sobreiro, Lda ***	Barcelos	34	886	95	26	-0,13	0,110	0,251	0,157	0,171	0,159	1.058	—	—	-2,99	0,76	1,99	-7,80	-0,44
PT718525921	00225	Nuno Bernardo Araújo Amaral	Vila Franca do Campo	35	431	95	35	-0,62	0,653	0,354	0,036	0,462	0,362	939	—	—	-7,98	1,93	-4,62	-12,73	0,14
PT722687226	07226	Resende & Filhos - Soc Agric Grupo, Lda **	Albergaria-a-Velha	36	1.364	95	40	-0,16	0,203	0,273	0,076	0,341	0,286	1.187	—	—	-9,79	2,45	-3,27	-19,33	0,19
PT222367289	00559	Eugénio Quental Medeiros Câmara	Ponta Delgada	37	794	95	34	-0,51	0,482	0,236	0,028	0,457	0,249	939	—	—	6,26	-1,62	7,25	15,68	-0,63
PT722937697	00363	Dinis Alberto Pereira Miranda	Nordeste	38	526	94	42	0,24	0,419	0,115	-0,027	0,135	0,100	751	—	—	0,99	-0,25	4,22	21,31	-0,05
PT122583052	03052	Furtado & Campos - Sociedade Agrícola, Lda	Barcelos	39	1.255	94	68	-0,41	0,150	0,173	0,101	0,148	0,158	1.397	—	—	-2,54	0,63	1,36	-10,58	-0,50
PT922731916	01916	Soc Agrícola Vale da Lama Atela, Lda	Chamusca	40	940	94	52	0,14	0,424	0,093	0,057	-0,143	0,089	1.038	—	—	-9,71	2,44	-2,67	-15,89	-0,43
PT522171313	00230	Qt do Vilar e Bernaldo Soc Agr, Lda	Paredes	41	736	94	27	-0,61	0,119	0,070	0,112	0,036	0,104	897	—	—	0,14	-0,04	-2,23	-7,03	0,04
PT924193613	03613	Soc Agrícola do Ouvedo, Lda	Águeda	42	24	94	25	-0,58	0,016	0,152	0,051	-0,067	0,108	672	—	—	-6,27	1,58	-2,96	-15,01	-0,53
PT719330130	02746	Fonte Leite - Exp Agrícola e Pecuaria, SA *	Azambuja	43	1.234	93	35	-0,44	0,244	0,391	0,053	0,119	0,256	1.163	—	—	-1,59	0,35	-0,64	-6,97	-0,31
PT819672336	03143	Frans Joseph Theodorus Elderink *	Redondo	44	888	93	58	-0,55	-0,009	0,173	0,098	-0,070	0,114	1.227	—	—	-10,23	2,55	-2,38	-17,17	-0,42
PT519982255	ORP Doorman	Sabrina Roberto Manuel Cordeiro Ponte	Ribeira Grande	45	135	93	42	-1,06	0,905	0,637	0,172	0,719	0,606	1.308	—	—	8,28	-2,06	5,76	13,03	-0,22
PT822632242	00909	Olivepadeira Agro-Pecuária	Barcelos	46	1.185	93	46	0,05	0,550	0,221	0,028	0,273	0,284	1.085	—	—	0,60	-0,16	2,43	-4,73	-0,54
PT622740436	00436	Jose Luciano Mairinhas T Sousa	Murtosa	47	673	93	39	0,23	0,947	0,214	0,323	0,249	0,397	1.303	—	—	-1,64	0,39	-1,65	-6,56	-0,47
PT419844438	00363	Eduino Costa Almeida	Ponta Delgada	48	1.641	93	41	-0,65	0,211	-0,066	0,068	-0,073	0,001	1.092	—	—	-1,32	0,29	4,41	-7,11	-0,05
PT122521191	00219	Sociedade Agrícola Irmãos Azevedo ***	Vila do Conde	49	1.716	92	72	-0,32	0,197	0,208	0,028	0,499	0,162	1.448	—	—	-5,92	1,45	-3,27	-15,03	-0,34
PT322712920	02920	Marcelino Martins Alves	Vila do Conde	50	1.096	92	30	-0,63	-0,056	0,328	0,165	-0,086	0,167	1.219	—	—	-4,68	1,21	-4,16	-13,29	-0,19
PT522545553	05553	Soc Agrícola Casa do Ricardo, Lda	Vila do Conde	51	353	92	36	-0,85	0,020	0,156	0,087	-0,242	0,110	911	—	—	-14,44	3,57	-5,80	-28,24	-0,11
PT519875637	01899	Massinhas - Exploração Agro-Pecuária, Lda	Ponta Delgada	52	577	92	40	-0,43	0,293	0,489	0,044	0,599	0,321	1.084	—	—	2,03	-0,52	2,61	10,22	-0,10
PT622198398	08398	Irmãos Costa Oliveira, Soc Agr Lda	Guimarães	53	587	92	40	-0,08	-0,375	0,084	0,056	-0,117	-0,085	864	—	—	0,78	-0,18	-2,98	-6,69	-0,12

Vacas – TOP 100 – Matéria Gorda (MG) (continuação)

Vaca	Nome	Proprietário	Concelho	Nº	Valores Genéticos																
					Leite	M.G.	M.P.	CCS	EC	SM	PP	CL	PF	MET	Facilidade de Parto	Maternal Facilidade de Parto	Dias em Aberto	Taxa de Prenhez	Dias Parto à 1ª IA	Intervalo entre Partos	Idade ao 1º Parto
PT922574902	00272	Soc Agrícola Delfim Gomes, Lda	Vila do Conde	54	771	91	50	-0,40	0,054	-0,077	0,031	0,100	-0,015	889	—	—	-4,33	1,10	-1,13	-11,60	-0,48
PT022363881	00531	Eugénio Quantal Medeiros Câmara	Ponta Delgada	55	101	91	12	-0,55	-0,362	0,105	-0,034	-0,199	-0,070	421	—	—	-0,01	-0,03	0,34	-1,48	-0,06
PT022499238	09238	Leitozip Agro-Pecuária, Lda	Barcelos	56	899	91	44	-0,52	0,804	0,692	0,079	0,632	0,558	1.359	—	—	-6,49	1,59	0,03	12,08	-0,68
PT822525549	01813	Agro Pecuária Angejense, Lda	Albergaria-a-Velha	57	31	91	29	-0,46	0,064	-0,137	0,082	0,214	0,076	578	—	—	4,21	-1,05	-0,77	3,69	-0,21
DE0359758865	08865	Soc Agro-Pec. Irmãos Senra & Peixoto, Lda	Barcelos	58	275	91	25	-0,44	-0,250	-0,221	-0,064	-0,317	-0,175	352	—	—	-1,36	0,41	-1,76	22,25	0,03
PT022232927	00265	Qt do Vilar e Bernaldo Soc Agr, Lda	Paredes	59	792	91	54	-0,61	-0,420	-0,330	-0,061	-0,458	-0,338	672	—	—	-2,88	0,71	-2,06	-9,54	-0,19
PT62227314	07314	Promilker - Pecuaria de Leite, Unip Lda	Estarreja	60	754	91	29	-0,38	0,078	-0,383	-0,024	0,148	-0,112	461	—	—	-0,69	0,19	-0,65	3,48	-0,15
PT722744646	04646	Campos da Borgonha - Soc Agrícola, Lda	Póvoa de Varzim	61	1.827	90	58	-0,35	0,373	-0,329	-0,037	0,172	-0,076	965	—	—	-8,38	2,09	-5,10	-20,15	-0,29
NL918628448	00113	Arca da Cunha Sociedade Agrícola Lda	Barcelos	62	1.045	90	74	0,54	-0,437	-0,357	-0,021	-0,023	-0,270	864	—	—	-3,09	0,77	-1,95	-1,75	0,04
PT523084339	02957	Fonte Leite - Exp Agrícola e Pecuaria, SA *	Azambuja	63	1.438	90	55	-0,24	-0,610	-0,073	-0,062	-0,557	-0,206	942	—	—	-4,57	1,17	0,06	-11,12	-0,30
PT922569731	02364	Sementifinita, Lda	Alcácer do Sal	64	658	90	42	0,05	0,023	0,074	0,068	0,071	0,078	898	—	—	-3,84	0,97	0,61	-10,73	-0,33
PT222736993	01760	Soc Agr Balazeiro do Sobrado, Lda **	Vila do Conde	65	1.600	90	53	-0,45	0,750	0,120	0,013	0,352	0,281	1.192	—	—	-9,95	2,48	-4,37	-21,30	-0,42
PT622568899	00099	Camilo Sá Silva	Vila Nova de Famalicão	66	411	89	26	-0,46	-0,609	0,069	0,105	-0,144	-0,066	783	—	—	-6,47	1,57	0,77	-4,48	-0,24
PT523084179	02795	Fonte Leite - Exp Agrícola e Pecuaria, SA *	Azambuja	67	1.014	89	27	-0,84	0,399	0,206	0,091	0,246	0,216	1.018	—	—	-4,35	1,05	0,23	-9,93	-0,28
PT122214333	01567	Sociedade Agro Pecuária Sá & Gonçalves **	Barcelos	68	985	89	30	0,49	0,028	-0,084	0,012	0,209	0,003	677	—	—	-2,87	0,77	-0,97	-5,51	-0,12
PT222541547	08221	Agroleite de Canha - Soc Agro Pecuaria, Lda *	Montijo	69	1.248	89	44	-0,79	-0,154	-0,159	0,077	0,407	-0,014	992	—	—	-0,53	0,12	3,03	-5,54	-0,30
PT519864827		António Manuel Rodrigues	Ponta Delgada	70	68	89	23	-0,62	0,510	-0,224	-0,068	0,115	0,004	284	—	—	-7,66	1,90	-7,43	-6,59	-0,17
PT422171309	01756	Irmãos Ferreira Gomes, Soc Agr, Lda	Paços de Ferreira	71	977	89	56	-0,07	-0,084	-0,199	0,065	-0,301	-0,150	946	—	—	-5,95	1,48	-2,27	-9,55	-0,21
PT024190572	00620	Esc Prof Agric Des. Rural de Ponte de Lima **	Ponte de Lima	72	1.730	89	57	-0,76	-0,417	-0,253	-0,002	0,074	-0,156	1.047	—	—	-5,28	1,35	0,41	-10,58	-0,34
PT024193707	02193	Agro Pecuária Angejense, Lda	Albergaria-a-Velha	73	476	89	34	-0,70	0,399	0,028	0,205	0,064	0,208	1.004	—	—	0,04	0,00	-1,59	-4,32	-0,38
PT518519049	01704	Sociedade Melosfam, Lda	Ponta Delgada	74	620	89	40	0,09	0,550	-0,001	0,233	0,487	0,265	1.059	—	—	4,92	-1,25	5,18	-1,95	0,02
PT222502319	02319	Soc Agro-Pecuaria Miranda & Martins, Lda	Barcelos	75	ND	ND	ND	ND	ND	ND	ND	ND	ND	ND	—	—	ND	ND	ND	ND	ND
PT022688243	09147	Best Farmer - Actividades Agro Pecuaria, SA *	Portel	76	1.409	89	60	0,13	-1,025	-0,268	0,006	-0,464	-0,309	940	—	—	-2,39	0,61	4,05	-9,50	-0,40
PT822736896	01756	Soc Agr Balazeiro do Sobrado, Lda **	Vila do Conde	77	1.402	88	52	-0,76	0,827	0,049	-0,002	0,292	0,239	1.095	—	—	-10,91	2,72	-3,80	-22,23	-0,40
PT722610632	00632	Campos da Borgonha - Soc Agrícola, Lda	Póvoa de Varzim	78	831	88	27	-0,76	0,075	0,326	0,058	0,110	0,177	986	—	—	-11,12	2,76	-5,30	-25,19	-0,36
PT722627666	07666	Adélio Mendes do Vale Lima	Barcelos	79	1.705	88	50	-0,59	0,397	0,184	0,052	0,152	0,261	1.282	—	—	-4,66	1,16	-1,57	-10,18	-0,40
PT323107534	03295	Fonte Leite - Exp Agrícola e Pecuaria, SA *	Azambuja	80	556	88	38	-0,35	0,497	0,143	0,039	0,253	0,204	861	—	—	-5,06	1,26	-2,18	-13,18	-0,55
PT322565038	05038	Antonio Tavares Esteves	Murtosa	81	810	88	24	-0,41	0,168	-0,002	-0,049	0,172	0,011	601	—	—	-3,86	0,95	2,01	-11,06	0,06
PT519316753	02361	Fonte Leite - Exp Agrícola e Pecuaria, SA *	Azambuja	82	2.122	88	48	1,16	0,749	0,433	0,205	0,754	0,536	1.599	—	—	-2,19	0,52	0,08	-6,74	-0,46
PT319320836	08119	Barão & Barão, Lda	Benavente	83	998	88	33	0,03	0,389	-0,376	0,107	0,224	-0,011	710	—	—	-4,53	1,10	-1,98	-8,37	-0,24
PT419316886	02495	Fonte Leite - Exp Agrícola e Pecuaria, SA *	Azambuja	84	1.525	88	44	-0,08	0,123	-0,182	0,073	0,214	-0,024	988	—	—	-4,43	1,09	-0,02	-13,08	-0,23
PT519320830	08113	Barão & Barão, Lda	Benavente	85	1.479	88	38	-0,67	-0,343	0,170	0,172	0,032	0,136	1.298	—	—	3,25	-0,82	-0,78	5,67	-0,32
PT222198012	08012	Agroprazins, Lda	Guimarães	86	2	87	9	-0,23	-0,210	0,183	-0,085	-0,105	0,019	318	—	—	0,47	-0,16	-1,23	17,10	-0,03
PT619291885	07685	Barão & Barão, Lda	Benavente	87	1.668	87	58	-0,63	0,230	0,195	0,113	0,378	0,211	1.436	—	—	-5,47	1,37	-0,96	-11,94	-0,47
PT822218125	03473	Frans Joseph Theodoros Elderink *	Redondo	88	1.596	87	48	-0,13	0,031	0,261	0,123	0,039	0,135	1.356	—	—	-0,98	0,24	-0,12	-5,63	-0,26
PT123073286		Óscar Manuel Cordeiro Ponte	Ribeira Grande	89	759	87	39	-0,13	-0,150	0,090	-0,084	-0,101	-0,050	691	—	—	-6,24	1,50	1,48	-15,74	-0,28
PT522524980	04980	Agro Pecuária Rodrigues e Rebimbas	Murtosa	90	-784	87	12	-0,75	0,754	0,367	0,077	0,191	0,420	520	—	—	-6,22	1,53	-1,38	-14,69	-0,10
PT622228342	08342	Soc Agrícola Casa do Ricardo, Lda	Vila do Conde	91	1.405	87	55	-0,54	0,217	0,391	0,099	0,019	0,224	1.431	—	—	-0,60	0,13	-4,79	15,33	-0,29
PT422588836	08836	Furtado & Campos - Sociedade Agrícola, Lda	Barcelos	92	1.060	86	49	0,13	0,063	0,299	0,173	0,158	0,244	1.311	—	—	-0,99	0,24	1,82	-4,80	-0,24
PT222587441	00130	Irmãos Arantes Sousa Agro-Pec Unip., Lda	Barcelos	93	1.054	86	52	-0,54	0,323	0,357	0,182	0,304	0,343	1.422	—	—	-2,25	0,52	3,06	-10,37	-0,29
PT322926025	00262 Bruta	João Manuel Oliveira Silvestre	Ponta Delgada	94	1.865	86	71	-0,61	0,142	0,016	0,045	-0,063	0,076	1.400	—	—	-8,05	2,01	-4,27	-17,08	-0,30
PT918123560	01054	Linda Cristina Lemos Ramos Maia	Vila do Conde	95	-84	86	30	-0,05	-0,608	0,143	-0,034	0,070	-0,042	510	—	—	-4,23	1,06	-2,16	-3,86	-0,14
PT119018005	08005	Arlindo Carvalho dos Santos	Leiria	96	864	86	19	-0,86	-0,183	-0,352	-0,178	0,000	-0,264	226	—	—	7,52	-1,87	0,56	8,27	-0,19
PT622175146	5146	Soc Vale de Poiares, Lda	Ponte de Lima	97	478	86	18	0,52	0,224	0,277	0,237	0,112	0,269	962	—	—	-1,80	0,43	-2,23	-8,34	-0,21
PT718982335	00025	Irmãos Arantes Sousa Agro-Pec Unip., Lda	Barcelos	98	1.585	86	55	-0,46	0,473	0,024	-0,002	0,263	0,159	1.129	—	—	-3,19	0,74	-2,78	12,26	-0,09
PT319843014	00046	José Carlos Medeiros Correia	Nordeste	99	669	86	28	-0,72	0,231	0,203	0,177	0,291	0,259	1.046	—	—	3,67	-0,93	-4,69	2,74	-0,25
PT022740854	09102	Comerica, Unip Lda *	Vidigueira	100	776	86	49	0,09	0,416	-0,088	0,086	0,433	0,100	909	—	—	-4,81	1,17	1,13	-8,17	-0,37

* — 3 ordenhas

** — ordenha robotizada

Vacas – TOP 100 – Matéria Protéica (MP)

Vaca	Nome	Proprietário	Concelho	Nº	Valores Genéticos																
					Leite	M.G.	M.P.	CCS	EC	SM	PP	CL	PF	MET	Facilidade de Parto	Maternal Facilidade de Parto	Dias em Aberto	Taxa de Prenhez	Dias Parto à 1ª IA	Intervalo entre Partos	Idade ao 1º Parto
PT522586341	00862	Olivepereira Agro-Pecuária	Barcelos	1	2.419	72	92	-0,68	-0,233	-0,033	0,051	0,093	0,002	1.667	—	—	-10,90	2,71	-5,34	-20,91	-0,26
PT019005701	00830	Qt do Vilar e Bernaldo Soc Agr, Lda	Paredes	2	2.306	61	87	-0,94	0,068	0,105	0,000	0,002	0,058	1.606	—	—	0,72	-0,20	3,50	4,31	-0,50
PT322707419	00749	LeiraLonga - Agro-Pecuária, Lda **	Paredes de Coura	3	2.683	72	86	-0,15	0,572	0,255	0,109	0,379	0,318	1.886	—	—	-3,84	0,94	-0,39	13,57	-0,50
PT518790059	Berrona	João Alberto Ponte Cordeiro	Ribeira Grande	4	2.307	52	86	-0,46	0,140	-0,306	-0,105	-0,339	-0,196	1.172	—	—	2,29	-0,56	-0,86	9,39	0,10
PT019573359	06179	Agroleite de Canha - Soc Agro Pecuár., Lda *	Montijo	5	2.427	84	82	-0,67	0,175	0,327	0,155	0,405	0,276	1.950	—	—	3,54	-0,89	2,87	2,02	-0,31
PT323084373	02991	Fonte Leite - Exp Agrícola e Pecuária, SA *	Azambuja	6	1.960	50	82	0,33	0,144	-0,258	0,045	-0,251	-0,103	1.240	—	—	-4,13	1,04	-2,97	-13,11	-0,46
PT622180997	01545	Soc Agr Balazeiro do Sobrado, Lda **	Vila do Conde	7	2.581	64	81	0,36	0,345	0,167	0,032	0,139	0,236	1.611	—	—	-1,96	0,45	1,06	-10,90	-0,33
PT322501555	00059	Golden Dairyfarm Agro-Pecuária, Lda **	Barcelos	8	2.015	12	79	-0,44	-0,191	0,114	0,017	-0,059	0,060	1.382	—	—	1,93	-0,47	3,95	16,56	-0,09
PT922723510	03510	Agro Pecuária Dantas, Lda	Ponte de Lima	9	2.089	81	79	-0,46	-0,473	0,141	0,027	0,135	0,053	1.542	—	—	-8,19	2,06	-4,00	-14,87	-0,57
PT719023551	07090	Agroleite de Canha - Soc Agro Pecuár., Lda *	Montijo	10	1.735	47	78	-1,33	0,542	0,296	0,153	0,279	0,290	1.717	—	—	2,31	-0,58	0,27	-5,31	-0,20
PT922529532	00637	Soc Agrícola de Bouça Nova, Lda	Vila do Conde	11	2.569	35	78	-0,28	0,823	0,460	0,068	0,297	0,469	1.789	—	—	0,46	-0,16	3,87	-3,03	-0,35
PT322574165	00567	Manuel Fernando Martins Carreira	Vila do Conde	12	2.130	52	78	-0,26	0,253	0,202	0,077	0,385	0,232	1.584	—	—	1,82	-0,47	-0,65	-0,56	-0,50
PT522201381	00375	Soc Agro Pecuária Martinhães, Lda	Vila do Conde	13	2.154	69	76	-0,24	-0,011	-0,117	0,065	0,134	0,022	1.415	—	—	-2,99	0,73	-2,12	4,01	-0,44
PT222657736	01714	Soc Agr Balazeiro do Sobrado, Lda **	Vila do Conde	14	2.468	3	76	0,43	-0,187	0,303	0,062	0,125	0,175	1.557	—	—	-8,16	2,04	-0,61	-14,14	-0,37
PT622736897	01757	Soc Agr Balazeiro do Sobrado, Lda **	Vila do Conde	15	2.299	61	76	-0,88	0,682	0,358	0,128	0,647	0,420	1.823	—	—	-6,30	1,57	-0,53	-16,44	-0,48
PT622233419	03419	Bernardino Graça, Lda *	Trofa	16	2.217	45	76	-0,54	0,496	0,287	0,115	0,177	0,310	1.696	—	—	-2,18	0,51	1,61	-7,25	-0,63
PT422502016	02016	Soc Agro-Pecuária Miranda & Martins, Lda	Barcelos	17	ND	ND	ND	ND	ND	ND	ND	ND	ND	ND	—	—	ND	ND	ND	ND	ND
PT024192632	02632	Qualileite, Unip Lda **	Ovar	18	2.191	40	75	0,49	0,135	0,078	-0,046	-0,085	0,055	1.266	—	—	3,36	-0,84	1,81	0,08	-0,60
PT222541801	08340	Agroleite de Canha - Soc Agro Pecuár., Lda *	Montijo	19	2.308	112	74	-0,37	0,231	0,105	0,082	0,365	0,144	1.660	—	—	5,11	-1,29	1,77	4,69	-0,10
PT519005954	00557	Francisco José Pereira Torres	Trofa	20	2.400	23	74	-0,06	0,201	0,294	0,132	0,332	0,287	1.684	—	—	-1,74	0,43	-3,25	22,90	-0,29
PT422514354	04354	Quinta do Alto de Barros, Lda *	Vila do Conde	21	2.080	34	74	-0,59	0,525	0,256	0,088	0,019	0,238	1.577	—	—	-5,54	1,38	-1,16	-8,15	-0,16
NL918628448	00113	Arca da Cunha Sociedade Agrícola Lda	Barcelos	22	1.045	90	74	0,54	-0,437	-0,357	-0,021	-0,023	-0,270	864	—	—	-3,09	0,77	-1,95	-1,75	0,04
PT218137655	00608	Paula Carla Azevedo Maia	Vila do Conde	23	2.348	53	74	-0,48	0,121	0,345	0,119	0,079	0,230	1.754	—	—	4,69	-1,17	-2,12	3,34	-0,42
PT222505228	05228	Maria da Conceição Figueir. da Costa e Silva	Barcelos	24	1.564	65	73	-0,41	0,656	-0,048	0,069	0,168	0,135	1.300	—	—	-13,09	3,29	-6,20	-24,45	-0,44
PT722641124	00667	LeiraLonga - Agro-Pecuária, Lda **	Paredes de Coura	25	1.732	61	73	-0,27	0,316	0,301	0,071	0,348	0,247	1.510	—	—	-0,85	0,24	0,22	-8,37	-0,50
PT622572377	02377	Campos da Borgonha - Soc Agrícola, Lda	Póvoa de Varzim	26	1.975	47	73	-0,52	0,125	-0,169	0,075	0,480	0,036	1.307	—	—	-6,28	1,55	-1,89	-9,67	-0,55
PT122521191	00219	Sociedade Agrícola Irmãos Azevedo **	Vila do Conde	27	1.716	92	72	-0,32	0,197	0,208	0,028	0,499	0,162	1.448	—	—	-5,92	1,45	-3,27	-15,03	-0,34
PT722146780	00101	Martins Rodrigues & Irmão Soc Agrícola, Lda	Barcelos	28	1.046	67	72	0,13	0,369	-0,180	-0,039	0,048	-0,017	912	—	—	-1,11	0,28	-3,57	-8,45	-0,30
PT822218045	03392	Frans Joseph Theodoros Elderink *	Redondo	29	1.972	47	72	0,16	0,540	-0,203	0,070	0,134	0,101	1.236	—	—	0,61	-0,15	-0,53	2,70	-0,59
NL576822949	00207	Soc Agrícola Delfim Gomes, Lda	Vila do Conde	30	1.074	85	72	0,54	-0,238	-0,426	-0,033	-0,145	-0,226	796	—	—	-5,51	1,38	0,54	-1,81	-0,14
PT922164184	00050	Sociedade Agrícola Irmãos Azevedo **	Vila do Conde	31	1.842	104	72	0,05	0,374	0,221	0,036	0,183	0,245	1.487	—	—	-2,03	0,46	-3,27	-6,39	-0,10
PT719316733	02336	Fonte Leite - Exp Agrícola e Pecuária, SA *	Azambuja	32	2.288	78	72	-0,39	-0,324	0,523	0,052	0,215	0,222	1.761	—	—	1,32	-0,35	2,10	0,69	-0,23
PT922667147	09145	Agroleite de Canha - Soc Agro Pecuár., Lda *	Montijo	33	2.140	51	72	-0,64	0,120	-0,269	-0,103	0,087	-0,108	1.048	—	—	1,85	-0,45	2,73	2,47	-0,25
PT122596267	00518	Teresa Maria Maia Gomes	Vila do Conde	34	2.242	47	72	-0,69	-0,009	-0,078	-0,009	0,255	0,029	1.305	—	—	-0,63	0,13	-2,98	2,80	-0,29
PT222502319	02319	Soc Agro-Pecuária Miranda & Martins, Lda	Barcelos	35	ND	ND	ND	ND	ND	ND	ND	ND	ND	ND	—	—	ND	ND	ND	ND	ND
PT322926025	00262 Brlita	João Manuel Oliveira Silvestre	Ponte Delgada	36	1.865	86	71	-0,61	0,142	0,016	0,045	-0,063	0,076	1.400	—	—	-8,05	2,01	-4,27	-17,08	-0,30
PT423056822	ORP Spark Dália	Óscar Manuel Cordeiro Ponte	Ribeira Grande	37	1.575	78	71	-0,93	0,280	0,371	-0,100	0,356	0,265	1.324	—	—	4,02	-1,01	9,51	-3,02	-0,36
PT822531403	01831	Soc Guimarães e Dinis EFAR, Lda	Vila do Conde	38	2.101	51	71	-0,44	0,173	0,169	0,019	-0,013	0,181	1.428	—	—	-6,85	1,72	-3,77	6,00	-0,51
PT922026758	01758	Johannes Mathias Josef Baars	Alandroal	39	1.240	78	70	0,85	-0,331	-0,055	-0,044	-0,099	-0,089	973	—	—	-0,03	-0,01	3,70	3,14	-0,21
PT122525453	00491	Maria Celia Pinto Matos Tavares Oliveira	Estarreja	40	874	57	70	-0,72	-0,148	-0,045	0,024	0,189	0,022	1.057	—	—	-15,04	3,71	-4,47	-19,20	-0,20
PT423863239	03239	Carlos Alberto Rego Silva	Ribeira Grande	41	1.593	21	70	0,10	0,691	0,191	0,042	0,245	0,251	1.263	—	—	-1,21	0,28	2,28	-2,03	-0,19
PT722626855	06855	Quinta da Costa, Lda **	Barcelos	42	1.767	50	70	-0,83	0,418	0,350	0,019	0,127	0,248	1.469	—	—	-1,94	0,47	2,42	-11,21	0,10
PT219276099	02177	Fonte Leite - Exp Agrícola e Pecuária, SA *	Azambuja	43	2.182	98	70	-0,98	0,261	-0,033	-0,034	-0,309	0,014	1.369	—	—	-1,93	0,47	-1,97	-7,16	-0,30
PT522704740	04740	Manuel Marques Ruela	Murtosa	44	1.680	82	70	0,54	0,715	0,480	0,026	0,497	0,416	1.487	—	—	-5,30	1,31	-4,11	-12,85	-0,19
PT418017000	00379	Moreira e Fernandes Sociedade Agrícola, Lda	Vila do Conde	45	2.266	66	70	-0,23	-0,256	-0,094	0,081	-0,215	-0,105	1.412	—	—	-3,46	0,86	0,98	4,01	0,13
PT922216678	00472	Arca da Cunha Sociedade Agrícola Lda	Barcelos	46	1.568	49	69	0,59	-0,135	-0,030	-0,085	-0,052	-0,053	961	—	—	-6,90	1,68	-2,72	-7,74	-0,45
PT322545011	05011	Soc Agro-Pecuária Moldes, Lda	Vila do Conde	47	1.730	70	69	-0,26	0,163	0,236	0,007	0,029	0,155	1.364	—	—	-0,38	0,11	-1,24	-9,49	-0,20
PT322657924	01717	Soc Agr Balazeiro do Sobrado, Lda **	Vila do Conde	48	2.376	13	69	-0,14	0,191	0,240	0,015	0,189	0,183	1.422	—	—	-4,76	1,19	-0,16	-8,34	-0,29
PT122583052	03052	Furtado & Campos - Sociedade Agrícola, Lda	Barcelos	49	1.255	94	68	-0,41	0,150	0,173	0,101	0,148	0,158	1.397	—	—	-2,54	0,63	1,36	-10,58	-0,50
PT922231188	01955	Soc Agro-Pec da Veiga do Penso	Braga	50	1.349	59	68	0,14	0,149	-0,255	-0,093	0,836	-0,022	814	—	—	1,70	-0,40	-1,91	-4,79	-0,23
PT022657737	01715	Soc Agr Balazeiro do Sobrado, Lda **	Vila do Conde	51	2.185	73	68	-0,62	0,663	0,380	0,204	0,402	0,411	1.848	—	—	-0,72	0,19	-1,20	-1,31	-0,55
PT422230902	00241	Soc Agro-Pecuária Sepúlveda e Filho, Lda	Braga	52	1.158	37	68	-0,23	0,564	-0,005	0,009	0,267	0,158	1.033	—	—	-9,26	2,32	-2,86	-14,89	-0,51
PT522186862	06862	Henrique Reis Martins da Silva	Barcelos	53	1.474	98	68	0,25	-0,407	-0,061	0,013	-0,116	-0,167	1.154	—	—	-0,38	0,11	-1,45	-4,60	-0,32

Vacas – TOP 100 – Matéria Protéica (MP) (continuação)

Vaca	Nome	Proprietário	Concelho	Nº	Valores Genéticos																
					Leite	M.G.	M.P.	CCS	EC	SM	PP	CL	PF	MET	Facilidade de Parto	Maternal Facilidade de Parto	Dias em Aberto	Taxa de Prenhez	Dias Parto à 1ª IA	Intervalo entre Partos	Idade ao 1º Parto
PT922529070	09070	Alberto Miranda da Cunha	Vila Nova de Famalicão	54	1.551	62	67	0,21	0,174	-0,313	-0,073	-0,152	-0,185	852	—	—	-7,22	1,79	-2,39	-18,91	-0,12
PT822530791	00802	Maria José Carreira Martins	Vila do Conde	55	1.860	49	67	-0,88	0,423	-0,125	-0,063	0,106	0,038	1.090	—	—	-11,75	2,89	-0,92	-21,66	-0,23
PT623345081	01581	Soc Agro-Pec Pintor & Carneiro, Lda	Chaves	56	2.293	65	67	-0,95	0,117	-0,032	0,060	0,271	0,066	1.445	—	—	-7,71	1,90	-3,48	-16,99	-0,37
PT622148157	00187	Soc Agro-Pec Irmãos Marques, Lda **	Barcelos	57	1.500	10	67	-0,36	0,341	0,338	0,098	0,346	0,284	1.382	—	—	-6,98	1,74	-1,96	-11,73	-0,48
PT219037985	07069	Best Farmer - Activid. Agro Pecuarias, SA *	Portel	58	1.931	23	66	-0,15	0,353	-0,393	-0,021	0,247	-0,096	923	—	—	3,42	-0,83	2,28	0,23	-0,08
PT022673775	00455	António Alves de S. Meneses - Cab. Cas. Her.	Barcelos	59	2.129	68	66	0,34	0,515	0,284	0,057	0,281	0,271	1.489	—	—	-1,31	0,31	-1,00	-3,57	-0,26
PT322587295	00877	Olivepadeira Agro-Pecuária	Barcelos	60	1.706	95	66	-0,10	0,315	-0,307	0,159	0,387	0,040	1.288	—	—	2,63	-0,68	-0,99	16,13	-0,34
PT122243760	00943	Manuel Rodrigues Balazeiro	Vila do Conde	61	2.163	84	66	-0,71	0,502	0,256	-0,052	0,195	0,213	1.423	—	—	-8,66	2,16	-2,06	-17,56	-0,35
PT422567485	07485	Alberto Tavares Rodrigues	Murtosa	62	1.156	35	66	-0,39	-0,094	0,334	0,172	0,204	0,247	1.442	—	—	-2,42	0,59	-0,58	-9,30	-0,58
PT022667255	09178	Agroleite de Canha - Soc Agro Pecuár., Lda *	Montijo	63	1.804	59	66	-0,99	0,009	-0,077	0,051	0,381	0,059	1.279	—	—	-2,85	0,71	6,12	-8,95	-0,48
PT917657592	03190	Barão & Barão, Lda	Benavente	64	1.918	48	66	-0,55	0,212	0,231	0,116	0,146	0,160	1.515	—	—	4,42	-1,10	-0,51	20,43	-0,22
PT218589232	00348	Eugénio Quental Medeiros Câmara	Ponta Delgada	65	1.721	63	66	-0,09	0,607	-0,378	-0,116	0,484	-0,051	804	—	—	7,79	-2,01	9,72	19,86	-0,46
DE0539756972	00316	Arca da Cunha Sociedade Agrícola Lda	Barcelos	66	1.439	51	66	-0,61	-0,524	-0,419	-0,089	-0,054	-0,331	768	—	—	3,69	-0,96	3,17	18,07	0,01
PT922553136	03136	Luis Portela Afonso	Esposende	67	1.425	58	65	0,08	-0,167	0,100	-0,001	-0,132	-0,043	1.136	—	—	-4,93	1,27	-1,49	-11,79	-0,35
PT122575076	00867	Marcelino José de Azevedo Ribeiro *	Vila do Conde	68	1.471	33	65	-0,59	0,658	0,330	0,193	0,351	0,418	1.548	—	—	-3,91	0,93	-3,13	-3,34	-0,15
PT222594418	02639	Campos e Dias Soc Agrícola, Lda	Vila do Conde	69	1.480	46	65	-0,62	-0,470	0,169	-0,032	-0,412	-0,030	1.166	—	—	-2,88	0,73	3,33	-6,86	-0,59
PT422657735	01713	Soc Agr Balazeiro do Sobrado, Lda **	Vila do Conde	70	1.625	23	65	0,14	0,438	0,203	-0,031	0,242	0,171	1.132	—	—	-5,44	1,37	-2,06	-12,35	-0,48
PT822566776	00474	Formigaleite, Lda **	Ovar	71	1.892	65	65	-0,29	0,418	0,660	-0,046	0,378	0,403	1.519	—	—	5,31	-1,30	1,38	0,71	-0,20
PT922218016	03363	Frans Joseph Theodorus Elderink *	Redondo	72	1.759	69	65	-0,25	-0,017	-0,170	-0,103	0,242	-0,199	958	—	—	-3,82	0,96	-0,71	-11,13	-0,38
PT818590525	00016	José Raposo Vidal	Ribeira Grande	73	1.365	15	65	-0,13	-0,053	0,178	0,026	-0,245	0,040	1.138	—	—	4,42	-1,14	7,12	3,22	0,04
PT219023709	07169	Agroleite de Canha - Soc Agro Pecuár., Lda *	Montijo	74	1.480	28	65	-0,97	0,138	0,369	0,057	0,229	0,250	1.388	—	—	2,16	-0,53	5,26	-3,84	-0,05
PT518990010	01444	Soc Agr Balazeiro do Sobrado, Lda **	Vila do Conde	75	2.399	35	64	-0,96	0,801	0,341	0,081	0,710	0,491	1.633	—	—	-1,92	0,46	0,67	-8,24	-0,27
PT318081917	01415	Soc Agr Balazeiro do Sobrado, Lda **	Vila do Conde	76	1.679	17	64	-0,08	-0,254	-0,150	0,006	-0,587	-0,174	1.003	—	—	-2,10	0,52	-1,58	-6,10	-0,30
PT522593733	03733	José Eiras Miranda	Esposende	77	1.603	21	64	-0,14	-0,037	-0,041	0,054	0,342	0,046	1.120	—	—	-5,96	1,48	-0,74	-12,91	-0,17
PT122542400	02400	José Rodrigo Pinheiro Mendes	Guimarães	78	1.485	59	64	-0,14	0,037	0,098	-0,037	0,208	0,104	1.103	—	—	-10,17	2,56	-7,78	-21,88	-0,06
PT219672211	03018	Frans Joseph Theodorus Elderink *	Redondo	79	1.409	99	64	0,14	-0,358	-0,062	0,041	0,238	-0,013	1.158	—	—	-5,32	1,32	-1,10	-9,77	-0,24
PT322589718	09718	Quinta do Costa, Lda **	Barcelos	80	1.638	8	64	-0,75	0,030	0,380	-0,020	0,100	0,159	1.271	—	—	-1,13	0,28	1,80	5,50	0,09
PT322728327	00036	Golden Dairyfarm Agro-Pecuária, Lda **	Barcelos	81	2.450	83	64	-0,68	0,369	0,282	0,022	0,310	0,194	1.589	—	—	-7,93	1,97	-3,12	-14,18	-0,53
PT719276082	02160	Fonte Leite - Exp Agrícola e Pecuária, SA *	Azambuja	82	2.121	61	64	-1,02	-0,239	-0,137	0,026	-0,117	-0,062	1.276	—	—	-3,41	0,84	-2,95	-9,95	-0,21
PT219016718	01090	Linda Cristina Lemos Ramos Maia	Vila do Conde	83	1.469	15	64	-0,07	0,384	0,455	0,054	0,122	0,324	1.340	—	—	-5,53	1,40	-0,06	-3,87	-0,28
PT819323795	01477	Soc Agro-Pec Pintor & Carneiro, Lda	Chaves	84	1.726	43	64	-1,02	-0,238	0,234	-0,051	-0,121	0,012	1.241	—	—	-5,12	1,27	-1,53	-6,65	-0,16
PT017569939	00333	Teresa Maria Maia Gomes	Vila do Conde	85	2.342	54	64	-0,37	-0,314	0,012	-0,006	0,184	0,005	1.301	—	—	9,73	-2,44	-2,85	23,86	0,17
PT822531229	00412	Faria de Lavadores, Casa Agrícola, Lda	Vila do Conde	86	1.684	27	63	-0,92	0,320	0,228	0,062	0,360	0,212	1.353	—	—	-0,56	0,13	2,62	16,97	-0,36
PT823058107	Tamara	Filomena Conceição Bettencourt Furtado	Ribeira Grande	87	1.402	-21	63	-0,73	0,239	-0,079	0,025	0,137	0,019	975	—	—	0,55	-0,17	-0,32	4,42	0,06
PT522621707	00711	Manuel Cruz & Carlos Cruz, Lda **	Ovar	88	1.151	-30	63	0,04	-0,279	0,059	0,019	-0,201	-0,045	914	—	—	-3,92	0,98	-6,60	-11,19	0,09
PT319290627	02247	Fonte Leite - Exp Agrícola e Pecuária, SA *	Azambuja	89	1.112	63	63	0,22	0,253	0,410	0,012	0,088	0,255	1.228	—	—	-5,66	1,38	-2,43	1,73	-0,25
PT424163043	00973	Olivepadeira Agro-Pecuária	Barcelos	90	1.913	67	63	-0,22	-0,121	0,394	-0,010	0,164	0,171	1.412	—	—	-4,40	1,10	1,50	6,91	-0,50
PT622617233	00233	Idalino Leão, Unipessoal, Lda	Paços de Ferreira	91	1.328	34	63	-0,46	0,342	0,008	0,063	0,466	0,201	1.129	—	—	-3,76	0,92	3,06	-10,43	-0,55
PT722131991	01991	Agro Pecuária Dantas, Lda	Ponte de Lima	92	1.969	76	63	0,42	-0,859	0,018	-0,007	-0,069	-0,181	1.197	—	—	-8,90	2,23	-3,64	-19,61	-0,40
PT822633195	00015	Soc A Grupo Irmãos Moreira da Ponte, Lda **	Barcelos	93	1.957	77	63	-0,53	0,622	0,422	0,203	0,731	0,554	1.775	—	—	8,10	-2,05	1,83	8,40	-0,41
PT422597708	00567	Quinta do Sinal, Lda **	Vila do Conde	94	1.288	40	63	-0,92	0,187	-0,202	-0,124	0,129	-0,155	779	—	—	-1,46	0,34	-2,03	-6,83	-0,48
PT522671269	00769	Soc Agro-Pecuária Campos e Campos, Lda **	Barcelos	95	1.611	36	63	-0,12	0,296	0,258	0,043	0,291	0,261	1.281	—	—	-12,24	3,05	-2,04	-24,79	-0,50
PT322504600	04600	Maria de Lurdes Silva Unipessoal, Lda	Barcelos	96	1.869	43	63	-0,70	-0,216	-0,507	0,016	-0,234	-0,306	938	—	—	-2,63	0,65	-3,29	-8,98	-0,40
PT522692493	01057	Vale de Leandro - Agro Pecuária, Lda **	Maia	97	2.044	35	63	-0,15	0,182	0,373	0,021	0,365	0,219	1.414	—	—	0,09	-0,01	2,48	-1,93	-0,38
PT819039202	09202	Alberto Tavares Rodrigues	Murtosa	98	1.296	34	63	-0,46	-0,255	-0,074	0,110	-0,347	-0,154	1.140	—	—	-2,32	0,58	-4,68	-4,41	-0,16
PT022530653	00653	Soc Agro-Pecuária Moldes, Lda	Vila do Conde	99	1.506	81	63	-0,63	0,433	0,186	0,184	0,514	0,301	1.524	—	—	6,05	-1,49	-0,55	3,00	-0,27
PT222162273	02273	Ana Isabel Cabete, Unip Lda	Cantanhede	100	2.148	22	63	-0,49	0,463	0,294	0,034	-0,001	0,250	1.411	—	—	0,21	-0,07	3,17	13,61	0,17

* — 3 ordenhas

** — ordenha robotizada

Vacas – TOP 100 – Células Somáticas (CCS)

Vaca	Nome	Proprietário	Concelho	Nº	Valores Genéticos																
					Leite	M.G.	M.P.	CCS	EC	SM	PP	CL	PF	MET	Facilidade de Parto	Maternal Facilidade de Parto	Dias em Aberto	Taxa de Prenhez	Dias Parto à 1ª IA	Intervalo entre Partos	Idade ao 1º Parto
PPT723107457	03218	Fonte Leite - Exp Agrícola e Pecuária, SA *	Azambuja	1	402	64	38	-1,75	-0,092	0,110	0,054	0,159	0,071	882	—	—	-9,03	2,25	-2,29	-17,70	-0,30
PT822499494	00427	Manuel Joaquim Novais Barbosa	Barcelos	2	-409	-37	-21	-1,61	0,246	0,300	-0,037	-0,034	0,211	-20	—	—	-13,26	3,29	-5,97	-22,02	-0,47
PT319291877	07677	Barão & Barão, Lda	Benavente	3	990	83	50	-1,60	-0,175	0,015	-0,009	-0,445	-0,113	1.000	—	—	-5,20	1,30	-3,23	0,13	-0,26
PT022575369	00719	António Maia Azevedo Teixeira	Vila do Conde	4	1.078	30	14	-1,60	-0,336	0,020	-0,054	-0,041	-0,116	565	—	—	-8,77	2,20	-2,56	-7,88	-0,13
PT522566621	06621	Soc Agrícola Flora & Filho, Lda	Ovar	5	396	7	-7	-1,59	-0,040	0,366	0,073	0,237	0,243	556	—	—	-4,34	1,06	-6,92	-14,25	0,02
PT122618693	08693	Melodias do Prado - Unipessoal Lda	Vila Nova Famalicão	6	1.176	-18	14	-1,57	0,455	0,022	0,116	-0,415	0,091	742	—	—	1,22	-0,35	-2,76	1,60	-0,23
PT823056528	06528	José Dinis Sousa Ferreira	Ponta Delgada	7	195	7	-1	-1,57	0,483	0,051	0,053	0,362	0,213	354	—	—	-4,72	1,17	1,15	-13,60	-0,30
PT822596754	00860	Casa Agrícola Martins da Póvoa, Lda	Vila do Conde	8	-34	-1	-28	-1,54	-0,064	0,178	0,033	-0,080	0,098	95	—	—	-1,65	0,43	-0,32	-4,11	-0,12
PT922659067	09067	Licínio Martins Mota	Oliveira do Bairro	9	-252	-30	-14	-1,54	-0,534	-0,527	-0,245	-0,340	-0,486	-658	—	—	-6,20	1,53	-7,64	-16,66	-0,25
PT122245226	05226	Joaquim Tavares Santos	Murtosa	10	475	12	6	-1,53	0,115	0,081	0,027	-0,142	0,099	462	—	—	-1,63	0,42	-1,54	-5,50	-0,40
PT723089005	09005	Barão & Barão, Lda	Benavente	11	-444	-12	10	-1,52	0,141	-0,084	0,057	-0,387	-0,059	200	—	—	3,21	-0,81	-2,32	4,12	-0,67
PT522607843	07843	Terras Arca - SAG, Lda	Estarreja	12	274	30	19	-1,46	-0,434	0,416	0,019	-0,103	0,104	723	—	—	-6,91	1,70	-7,59	-22,95	-0,29
PT618543831	00129	Maria Odete Pinho Resende	Oliveira de Azeméis	13	9	10	-7	-1,45	-0,530	-0,290	-0,146	-0,165	-0,339	-208	—	—	11,78	-2,95	7,15	23,09	0,08
PT618991113	00030	Antonio Azevedo Beirão & Filhos, Lda	Estarreja	14	222	-25	19	-1,45	0,169	0,211	0,019	0,140	0,194	512	—	—	-2,27	0,57	-2,60	-8,13	-0,31
PT522621066	01066	Antonio Oliveira Rodrigues	Murtosa	15	-200	26	4	-1,44	-0,127	-0,067	-0,117	-0,072	-0,117	25	—	—	-7,68	1,92	-1,73	-13,10	-0,47
PT722155652	00583	Filipe Oliveira Varum	Estarreja	16	-11	12	16	-1,44	0,191	0,129	-0,003	0,230	0,193	411	—	—	-3,78	0,94	-3,27	-12,80	-0,25
PT719894668	00738	Eusebio Pacheco Viana	Odemira	17	654	16	21	-1,43	-0,878	-0,105	-0,061	-0,152	-0,239	412	—	—	-4,75	1,18	1,31	3,26	-0,14
PT518115840	05840	Virgínia Maria Silva Ferreira Martins	Barcelos	18	45	27	-7	-1,42	0,374	0,099	0,057	0,088	0,097	325	—	—	-13,92	3,56	-4,10	-25,25	0,17
PT522625583	05583	Virgínia Maria Silva Ferreira Martins	Barcelos	19	-2	22	-4	-1,42	0,619	0,481	0,005	0,197	0,347	463	—	—	-13,83	3,48	-4,32	-26,97	-0,38
PT122195651	05651	Soc Agrícola do Ouveado, Lda	Águeda	20	1.258	60	49	-1,41	0,220	0,600	0,162	0,461	0,445	1.565	—	—	-2,52	0,62	-1,92	2,58	0,01
PT723107476	03237	Fonte Leite - Exp Agrícola e Pecuária, SA *	Azambuja	21	804	33	49	-1,40	0,066	0,283	0,100	0,167	0,266	1.146	—	—	-9,97	2,47	-1,76	-20,63	-0,45
PT923104127	03156	Fonte Leite - Exp Agrícola e Pecuária, SA *	Azambuja	22	618	11	31	-1,38	-0,278	0,123	0,023	0,117	0,034	719	—	—	-3,40	0,84	1,29	-10,09	-0,43
PT922494991	00439	Agro Pecuária Campino, Lda *	Campo Maior	23	628	34	35	-1,38	0,068	-0,070	-0,116	-0,223	-0,076	492	—	—	-8,21	2,06	-6,32	-17,95	-0,21
PT819573411	06200	Agroleite de Canha - Soc Agro Pecuária, Lda	Montijo	24	62	47	39	-1,37	0,027	0,160	-0,025	-0,123	0,048	667	—	—	1,19	-0,29	1,08	-7,79	-0,18
PT622602161	08578	José da Silva Ribeiro	Felgueiras	25	247	9	8	-1,37	0,151	0,482	0,003	0,169	0,244	602	—	—	-7,44	1,87	-2,72	-16,29	-0,30
NL893500401	00040	Promilker - Pecuária de Leite, Unip Lda	Estarreja	26	139	21	48	-1,37	-0,899	-0,279	-0,161	-0,205	-0,416	290	—	—	2,09	-0,52	3,05	-2,95	-0,18
PT223097074	03102	Fonte Leite - Exp Agrícola e Pecuária, SA *	Azambuja	27	645	29	10	-1,36	0,317	-0,089	0,102	0,436	0,126	572	—	—	-10,00	2,45	-1,30	-11,29	-0,48
PT622226343	06343	Maria Teresa Paiva Silva	Albergaria-a-Velha	28	459	0	8	-1,35	-0,231	0,347	0,092	0,011	0,139	680	—	—	5,77	-1,44	-1,65	-0,69	0,13
PT919320890	08173	Barão & Barão, Lda	Benavente	29	-64	39	14	-1,35	-0,120	-0,289	-0,014	-0,141	-0,190	181	—	—	-8,39	2,10	-2,57	-11,32	0,00
PT819291766	07566	Barão & Barão, Lda	Benavente	30	210	44	14	-1,34	-0,516	0,285	0,047	0,168	0,050	651	—	—	-9,39	2,31	-3,36	-18,16	-0,30
PT223104130	03159	Fonte Leite - Exp Agrícola e Pecuária, SA *	Azambuja	31	137	30	17	-1,34	0,262	0,049	0,135	0,128	0,149	631	—	—	-7,31	1,81	-2,35	-13,76	-0,31
PT622570736	00736	Agrocandieira, Lda	Ponte de Lima	32	645	49	39	-1,34	0,449	0,370	0,138	0,396	0,359	1.153	—	—	2,37	-0,61	6,77	10,67	-0,29
PT322226519	06519	Jose Luciano Fonseca O Rodrigues	Murtosa	33	384	30	7	-1,33	0,971	0,365	0,075	0,532	0,418	696	—	—	-0,34	0,09	1,47	-7,43	-0,36
PT719023551	07090	Agroleite de Canha - Soc Agro Pecuária, Lda	Montijo	34	1.735	47	78	-1,33	0,542	0,296	0,153	0,279	0,290	1.717	—	—	2,31	-0,58	0,27	-5,31	-0,20
PT723104128	03157	Fonte Leite - Exp Agrícola e Pecuária, SA *	Azambuja	35	34	21	9	-1,33	0,001	0,281	0,105	0,324	0,251	613	—	—	-12,78	3,18	-3,08	-21,78	-0,44
PT222231870	0400-1870	Domingos António Sá Ferreira Santos	Maia	36	702	-14	0	-1,33	-0,590	-0,243	-0,016	-0,341	-0,282	174	—	—	-10,51	2,61	-6,03	-22,47	0,05
PT619391899	5206	Manuel Santos Miranda *	Moita	37	616	3	-3	-1,32	-0,215	-0,326	-0,051	-0,224	-0,247	66	—	—	1,35	-0,33	-4,37	-1,35	-0,09
PT122715071	05071	Jose Luciano Fonseca O Rodrigues	Murtosa	38	132	-22	15	-1,32	1,069	0,630	-0,090	0,388	0,497	525	—	—	-9,74	2,44	-5,12	-12,96	-0,43
PT422245258	05258	Reis & Rocha, Lda	Vagos	39	-589	-13	-15	-1,32	0,266	0,315	-0,059	0,244	0,191	-16	—	—	-5,89	1,49	-1,54	-15,61	0,12
PT418414731	Branquinha	Óscar Manuel Lázaro Arruda	Nordeste	40	-282	9	-8	-1,32	-0,247	-0,137	-0,071	-0,127	-0,167	-109	—	—	10,10	-2,52	5,92	13,79	-0,05
PT118614449	02318	António Manuel Cogumbreiro Estrela Rego	Lagoa (São Miguel)	41	-1.140	23	-16	-1,32	0,265	0,150	0,149	0,283	0,234	116	—	—	-1,33	0,31	-5,69	-4,30	0,08
PT118996897	06897	Jose Luciano Marrinhas T Sousa	Murtosa	42	1.486	33	17	-1,31	-0,142	-0,194	-0,090	0,233	-0,089	503	—	—	3,22	-0,81	2,18	1,17	-0,20
PT519862380	00060	Bruno Miguel Tavares Furna	Ribeira Grande	43	129	34	3	-1,31	0,286	-0,001	0,016	0,164	0,094	323	—	—	-4,16	1,01	-1,82	-11,98	0,06
PT822566592	06592	Terras Arca - SAG, Lda	Estarreja	44	1.475	23	37	-1,31	-0,516	0,089	-0,025	0,060	-0,106	899	—	—	3,58	-0,91	0,56	9,98	-0,38
PT318960231	00231	Qualilite, Unip Lda **	Ovar	45	1.222	62	22	-1,31	-0,350	-0,304	-0,012	0,030	-0,217	579	—	—	0,31	-0,06	0,21	1,01	0,03
PT322624674	04674	Paulo Canasta Agro-Pecuária, Lda	Matosinhos	46	731	49	16	-1,31	-0,248	0,452	0,045	0,025	0,209	890	—	—	-3,53	0,86	-0,06	-11,84	-0,34
PT819963873	00670	Adrenaline Wings - Produç. Leite, Unip Lda *	Montemor-o-Novo	47	1.293	28	34	-1,31	0,042	-0,104	-0,060	0,018	-0,013	684	—	—	-5,68	1,42	-4,57	-11,95	0,09
PT122545272	00284	Agro Costa e Silva, Lda	Vila do Conde	48	176	-31	5	-1,30	0,218	0,307	-0,029	-0,028	0,176	345	—	—	-6,73	1,68	-5,38	-12,09	-0,01
PT919330092	02706	Fonte Leite - Exp Agrícola e Pecuária, SA *	Azambuja	49	19	35	10	-1,30	0,108	0,218	0,113	-0,398	0,067	614	—	—	-3,10	0,76	-2,61	-9,61	-0,27
PT318588591	00539	Deolinda da C. dos Reis Paiva Costa Alberto	Ribeira Grande	50	234	14	18	-1,30	-0,111	0,426	0,060	0,037	0,201	731	—	—	3,18	-0,83	1,57	7,30	-0,18
PT423862688	02925	António Manuel Cogumbreiro Estrela Rego	Lagoa (São Miguel)	51	948	-13	14	-1,30	1,006	0,809	-0,055	0,539	0,614	866	—	—	-3,21	0,80	2,76	-10,73	-0,42
PT122141899	01899	Manuel Fernando Matos Miranda	Barcelos	52	-438	2	4	-1,29	0,011	-0,068	-0,027	-0,062	-0,057	45	—	—	-12,66	3,21	-5,59	-30,66	-0,11
PT122176969	06969	Joaquim Tavares Santos	Murtosa	53	-1.134	11	-14	-1,29	-0,615	-1,025	-0,112	-0,842	-0,694	-898	—	—	0,60	-0,17	2,95	-7,80	0,00

Vacas – TOP 100 – Células Somáticas (CCS) (continuação)

Vaca	Nome	Proprietário	Concelho	Nº	Valores Genéticos																
					Leite	M.G.	M.P.	CCS	EC	SM	PP	CL	PF	M&E†	Facilidade de Parto	Maternal Facilidade de Parto	Dias em Aberto	Taxa de Prenhez	Dias Parto à 1ª IA	Intervalo entre Partos	Idade ao 1º Parto
PT722503373	03373	João Ferreira Martins	Barcelos	54	966	8	42	-1,29	-0,320	0,074	0,065	0,023	0,007	912	—	—	-3,70	0,93	-4,87	-8,54	-0,30
PT318991100	00039	Antonio Azevedo Beirão & Filhos, Lda	Estarreja	55	278	-7	25	-1,29	0,090	0,405	0,120	0,001	0,281	843	—	—	-3,36	0,84	-5,73	-10,74	-0,14
PT222558052	00598	LeiraLonga - Agro-Pecuária, Lda **	Paredes de Coura	56	2.015	61	48	-1,29	-0,278	0,176	0,162	0,014	0,043	1.496	—	—	-6,44	1,58	-1,87	-9,70	0,23
PT123066115	06115	Nuno Jacinto Oliveira Borges	Ponta Delgada	57	-650	7	-9	-1,28	0,155	-0,126	0,000	-0,190	-0,058	-96	—	—	-5,30	1,31	-4,31	-12,94	0,42
PT218976563	00045	Antonio Azevedo Beirão & Filhos, Lda	Estarreja	58	-716	-47	-21	-1,28	-0,185	-0,012	0,033	-0,265	-0,034	-202	—	—	-0,74	0,19	-5,28	-8,78	-0,19
PT823057037	7037 Felícia	Hélder Carvalho Medeiros	Ponta Delgada	59	-57	1	-7	-1,28	0,719	0,522	0,001	0,273	0,419	398	—	—	-6,85	1,66	-3,33	-15,44	-0,44
PT818957052	00549	Filipe Oliveira Varum	Estarreja	60	752	9	27	-1,28	-0,026	0,077	-0,087	-0,094	-0,039	523	—	—	-3,94	1,00	-2,27	-1,64	-0,04
PT622531065	01065	Joaquim Monteiro Ferreira da Costa	Vila do Conde	61	812	-28	27	-1,28	0,154	0,252	0,011	0,070	0,110	708	—	—	-5,47	1,38	-5,36	-15,06	-0,58
PT219005941	05941	Promilker - Pecuaria de Leite, Unip Lda	Estarreja	62	1.151	37	47	-1,28	0,443	0,290	0,129	0,310	0,311	1.254	—	—	0,86	-0,23	-1,65	-6,63	-0,08
PT023302636	090	Miguel Alves M. Diogo e Filhos, Lda - Marinho	Ribeira Grande	63	777	34	22	-1,27	0,846	0,181	-0,018	0,334	0,260	688	—	—	-1,35	0,31	3,92	-9,71	-0,36
PT624158739	00043	Domingos José Maia Fernandes	Vila do Conde	64	276	-30	11	-1,27	-0,108	0,585	0,220	0,026	0,313	926	—	—	-6,08	1,52	-1,28	-14,76	-0,02
PT022148174	08174	David Sousa Figueiredo	Barcelos	65	-122	45	-3	-1,27	0,515	0,308	0,085	0,477	0,345	494	—	—	-2,33	0,58	-8,16	-15,66	-0,03
PT622203738	07435	Best Farmer - Actividades Agro Pecuár., SA *	Portel	66	76	25	9	-1,27	-0,336	-0,222	0,000	-0,118	-0,203	198	—	—	-5,56	1,37	2,35	-1,69	-0,05
PT722134584	07119	Manuel Santos Miranda *	Moita	67	-462	10	-7	-1,27	-0,599	-0,286	0,066	-0,295	-0,220	-29	—	—	-11,34	2,85	-3,21	-18,98	0,05
PT522688439	09235	Best Farmer - Actividades Agro Pecuár., SA *	Portel	68	1.000	45	54	-1,26	-0,283	0,155	0,154	0,401	0,121	1.251	—	—	-7,51	1,85	-3,14	-15,32	-0,46
PT622521462	01462	Vitor Manuel Fernandes Maia	Vila do Conde	69	655	30	28	-1,26	-0,060	-0,040	-0,019	0,105	0,006	574	—	—	-13,81	3,44	-2,29	-19,50	-0,47
PT92255077	05077	Pucaromilk - Agropecuaria, Lda	Aveiro	70	1.017	11	19	-1,26	0,575	0,325	0,150	0,298	0,376	995	—	—	2,41	-0,62	1,97	-3,21	-0,43
PT623301303	01303	Sociedade Ferreira & Pontes, Lda	Ponta Delgada	71	322	3	5	-1,26	-0,659	0,001	-0,112	-0,545	-0,202	151	—	—	2,99	-0,78	3,31	11,54	-0,44
PT423075255	Terceira I	José Maria Pereira Miranda	Nordeste	72	-276	-10	-4	-1,26	0,719	0,246	0,045	0,287	0,326	262	—	—	-7,94	1,93	-4,08	-13,04	0,48
PT722740440	00440	Jose Luciano Marinhos T Sousa	Murtosa	73	77	-25	12	-1,25	0,964	0,721	-0,079	0,463	0,508	537	—	—	-11,05	2,78	-6,12	-21,44	-0,33
PT519575247	06144	Manuel Santos Miranda *	Moita	74	570	54	30	-1,25	0,189	0,343	0,003	0,033	0,185	850	—	—	8,34	-2,07	0,34	6,15	-0,07
PT322217265	07265	Joaquim Oliveira Duarte	Ovar	75	-65	-22	0	-1,25	0,121	0,207	0,024	0,133	0,109	280	—	—	-0,44	0,11	-0,96	0,11	-0,26
PT623089152	09152	Barão & Barão, Lda	Benavente	76	-31	42	13	-1,24	0,018	0,023	0,008	-0,010	0,017	378	—	—	-6,14	1,50	-4,23	-12,09	-0,35
PT624197981	793	LeiraLonga - Agro-Pecuária, Lda **	Paredes de Coura	77	1.586	39	43	-1,24	0,173	0,274	0,091	0,050	0,203	1.262	—	—	-6,02	1,51	-0,72	-13,91	-0,26
PT217862416	01416	Johannes Mathias Josef Baars	Alandroal	78	-75	12	23	-1,24	-0,499	-0,582	-0,062	-0,823	-0,500	-24	—	—	4,16	-1,04	0,53	0,08	-0,04
PT322372704	02704	Paulo Jorge Pimentel Bulhões	Ribeira Grande	79	1.145	32	28	-1,24	1,264	0,499	0,052	0,780	0,630	1.086	—	—	8,21	-2,14	5,71	9,77	-0,55
PT122199772	09772	Agrocandieira, Lda	Ponte de Lima	80	1.503	57	39	-1,24	0,147	0,305	0,071	0,049	0,240	1.226	—	—	3,97	-1,00	2,24	24,82	-0,11
PT819316803	02409	Fonte Leite - Exp Agrícola e Pecuária, SA *	Azambuja	81	1.378	18	36	-1,24	-0,085	-0,011	0,089	-0,029	-0,001	961	—	—	-3,95	0,97	0,66	-8,84	-0,29
PT122565879	00191	Agro Pecuária Castro & Cruz, Lda	Oliveira de Azeméis	82	73	19	13	-1,24	0,053	0,015	-0,020	0,206	0,037	321	—	—	-8,92	2,25	-6,82	-15,88	-0,22
PT523107538	03299	Fonte Leite - Exp Agrícola e Pecuária, SA *	Azambuja	83	-163	31	-4	-1,23	0,478	-0,026	0,107	-0,341	0,065	304	—	—	-8,88	2,24	-2,49	-14,71	-0,32
PT622117202	07202	Maria Porelo Cruz Jorge	Montemor-o-Velho	84	-893	-9	-23	-1,23	-0,524	0,197	-0,032	-0,133	-0,050	-176	—	—	5,94	-1,49	-0,46	3,52	0,00
PT122232498	00351	Jorge Manuel Ramos Barbosa	Maia	85	405	0	9	-1,23	-0,341	0,207	0,111	0,024	0,089	624	—	—	-7,62	1,90	-4,42	-15,00	-0,12
PT022506110	06110	Maria de Fatima Tavares Cirne Cunha	Murtosa	86	1.307	47	60	-1,23	0,398	-0,300	0,104	0,145	0,007	1.063	—	—	-9,92	2,45	-3,62	-15,84	-0,44
PT522144848	02160	Soc Agro-Pecuária Barbossas, Lda	Barcelos	87	815	-12	10	-1,23	0,240	0,059	-0,040	0,088	0,074	413	—	—	-4,60	1,14	-4,36	-5,51	-0,15
PT319016845	00051	António F. Ribeiro Silva - Cab. Casal Her.	Vila do Conde	88	-424	12	-21	-1,23	0,100	-0,324	0,076	0,088	-0,117	-143	—	—	-3,24	0,84	-0,24	-3,06	-0,09
PT319848743	Terceira I	José Maria Pereira Miranda	Nordeste	89	963	-10	26	-1,23	0,260	0,410	-0,071	0,124	0,261	730	—	—	-3,95	0,93	1,39	-9,23	-0,18
PT922246670	06670	Lucia Marisa Teixeira M C Garrido	Estarreja	90	-437	-14	-13	-1,22	-0,014	0,203	-0,038	-0,132	0,048	0	—	—	-8,24	2,07	-4,96	-22,44	-0,41
PT322260174	00174	Maria Noémia Silva Ramos - Unipessoal, Lda	Vila do Conde	91	472	33	15	-1,22	-0,454	0,079	-0,082	0,032	-0,058	402	—	—	3,38	-0,84	-1,82	5,48	-0,36
PT622718435	00035	António Manuel Machado Neto	Vila Nova Famalicão	92	553	-6	4	-1,22	-0,417	0,024	0,033	-0,136	-0,075	391	—	—	-10,69	2,65	-2,58	-11,00	-0,42
PT119838566	00175	Carlos Alberto Victória Moniz	Ribeira Grande	93	521	26	24	-1,22	0,580	0,187	0,003	-0,007	0,230	652	—	—	-2,59	0,63	0,81	-12,32	-0,34
PT222379669		António Pedro Ávila Simões	Angra do Heroísmo	94	1.698	33	53	-1,22	0,614	0,046	-0,001	0,197	0,165	1.110	—	—	0,45	-0,15	5,99	-3,43	-0,07
PT622623319	03319	Resende & Filhos - Soc Agric Grupo, Lda **	Albergaria-a-Velha	95	1.010	21	24	-1,22	0,189	0,521	0,241	0,009	0,366	1.282	—	—	-5,58	1,38	-7,08	-15,08	-0,07
PT722193333	00568	Soc Agrícola de Bouça Nova, Lda	Vila do Conde	96	921	61	51	-1,22	0,365	0,234	0,125	0,285	0,229	1.233	—	—	-0,64	0,14	-2,73	-7,21	-0,25
PT522117811	07811	Jose Manuel Vieira Reis Melo	Albergaria-a-Velha	97	-70	-65	-16	-1,22	-0,211	0,211	-0,035	0,065	0,078	-19	—	—	-8,63	2,14	-3,69	-6,99	0,13
PT218136160	00088	José Mendonça Campos	Barcelos	98	-763	-29	-36	-1,22	0,388	-0,153	-0,096	0,091	0,028	-570	—	—	0,28	-0,07	-5,02	-6,61	0,02
PT422573726	03726	Maria Isabel Carneiro Costa Peniche	Vila do Conde	99	-189	-47	-35	-1,22	0,022	-0,238	-0,015	-0,438	-0,172	-391	—	—	-8,39	2,08	-1,10	-7,34	0,02
PT722217164	07164	Antonio Oliveira Rodrigues	Murtosa	100	-670	24	-5	-1,22	-0,033	0,339	0,023	-0,093	0,216	239	—	—	-1,88	0,45	-0,33	-16,01	-0,24

* — 3 ordenhas

** — ordenha robotizada

Vacas – TOP 100 – Taxa de Prenhez

Vaca	Nome	Proprietário	Concelho	Nº	Valores Genéticos																
					Leite	M.G.	M.P.	CCS	EC	SM	PP	CL	PF	M&E†	Facilidade de Parto	Maternal Facilidade de Parto	Dias em Aberto	Taxa de Prenhez	Dias Parto à 1ª IA	Intervalo entre Partos	Idade ao 1º Parto
PT522699027	00027	Soc Agro Pecuaria Palaio, Lda	Palmela	1	134	35	9	-0,30	-0,101	0,047	0,085	0,290	0,067	428	—	—	-20,50	5,10	-9,22	-33,23	-0,16
PT322583056	03056	Virgínia Maria Silva Ferreira Martins	Barcelos	2	-483	17	-12	-0,48	0,000	0,086	-0,133	-0,061	-0,071	-198	—	—	-19,55	4,95	-8,14	-39,41	-0,43
PT324205661	05661	Agro Ramalho, Lda	Cantanhede	3	-567	4	-2	-0,27	0,537	-0,092	0,095	-0,022	0,099	59	—	—	-19,20	4,79	-8,68	-38,39	-0,38
PT224155445	00139	Agroleite de Canha - Soc Agro Pecuaria, Lda	Montijo	4	-549	-3	-13	-0,13	-0,792	0,139	-0,136	-0,509	-0,204	-257	—	—	-19,29	4,79	-7,00	-36,62	-0,34
PT422669955	09955	David Sousa Figueiredo	Barcelos	5	-627	29	-6	-0,62	-0,642	-0,393	-0,096	-0,551	-0,455	-357	—	—	-19,07	4,79	-9,69	-37,16	-0,25
PT722498230	08230	Soc Agr Casa da Fonte Sag, Lda	Barcelos	6	550	6	13	-0,71	0,502	0,117	-0,141	0,234	0,124	263	—	—	-19,15	4,79	-7,85	-35,68	-0,40
PT519829390	02483	António Manuel Cogumbeiro Estrela Rego	Lagoa (São Miguel)	7	292	-64	9	-0,32	0,192	0,402	0,030	0,567	0,346	419	—	—	-18,95	4,71	-9,91	-28,64	-0,25
PT422628544	08544	Irmãos Ermida Sociedade Agrícola, Lda ***	Barcelos	8	-654	-29	-20	-0,29	0,253	-0,519	-0,119	-0,344	-0,312	-703	—	—	-18,79	4,71	-9,45	-39,80	-0,24
PT022544358	04358	Domingos António Sá Ferreira Santos	Maia	9	-347	-6	-19	0,40	-0,398	-0,328	0,053	-0,325	-0,249	-284	—	—	-18,68	4,67	-10,12	-32,47	-0,21
PT722692072	0430-6241	Domingos António Sá Ferreira Santos	Maia	10	-15	17	3	0,37	-0,124	-0,155	0,058	-0,428	-0,137	125	—	—	-18,68	4,67	-10,92	-32,35	-0,24
PT719929860	09860	Soc Agricola Vale da Lama Atela, Lda	Chamusca	11	-87	-15	0	-0,61	0,212	0,289	0,101	0,299	0,273	394	—	—	-18,66	4,64	-7,22	-31,10	-0,69
PT023107569	03330	Fonte Leite - Exp Agricola e Pecuaria, SA *	Azambuja	12	596	65	7	-0,94	-0,238	0,001	0,019	-0,379	-0,092	500	—	—	-18,50	4,63	-8,58	-32,32	-0,46
PT924231889	00233	Casa Agricola Policarpo, Lda *	Moita	13	445	14	27	-0,64	-0,261	0,011	0,072	-0,233	-0,033	606	—	—	-18,57	4,63	-5,32	-38,41	-0,26
PT123107474	03235	Fonte Leite - Exp Agricola e Pecuaria, SA *	Azambuja	14	343	33	9	-0,76	-0,045	0,059	0,003	-0,396	-0,068	399	—	—	-18,57	4,62	-6,16	-32,64	-0,42
PT422588893	08893	Vitor Paulo Miranda Campos	Barcelos	15	210	22	14	-0,71	-0,145	0,157	-0,103	-0,255	-0,054	292	—	—	-18,45	4,61	-5,84	-27,18	-0,53
PT823104118	03147	Fonte Leite - Exp Agricola e Pecuaria, SA *	Azambuja	16	499	34	27	-0,27	0,042	0,380	0,081	0,223	0,293	839	—	—	-18,51	4,58	-6,13	-29,48	-0,48
PT422687713	395	Pronk & Derks, Lda	Odemira	17	345	19	10	-0,43	-0,335	-0,029	-0,018	-0,214	-0,087	287	—	—	-18,24	4,57	-7,06	-35,34	-0,21
PT017862375	01375	Johannes Mathias Josef Baars	Alandroal	18	-437	25	23	-0,29	-0,114	0,117	-0,013	-0,168	-0,010	300	—	—	-18,22	4,56	-6,59	-31,74	0,21
PT522712146	02146	Paulino Morim Azevedo	Vila do Conde	19	475	7	13	-0,26	0,182	0,344	0,135	-0,010	0,201	725	—	—	-18,19	4,56	-10,03	-35,27	-0,39
PT824009097	01787	Soc Agro-Pec Pintor & Carneiro, Lda	Chaves	20	-107	21	5	-0,52	-0,516	0,131	0,063	-0,176	-0,020	348	—	—	-18,13	4,54	-4,84	-26,31	-0,50
PT024194433	04433	Visoleite - Agricultura e Pecuaria, Lda	Montemor-o-Velho	21	-159	13	3	-0,64	0,272	-0,003	0,116	-0,147	0,072	314	—	—	-18,08	4,51	-6,74	-34,32	-0,34
PT922699001	00001	Soc Agro Pecuaria Palaio, Lda	Palmela	22	1.485	28	52	-1,05	-0,032	-0,179	0,028	0,002	-0,079	949	—	—	-18,03	4,51	-8,71	-35,80	-0,27
PT722502888	00012	Rui Mateus Dias Félix	Barcelos	23	506	-1	36	0,07	-0,386	-0,337	-0,158	0,063	-0,230	116	—	—	-17,99	4,49	-7,02	-26,81	-0,62
PT724167431	0602	Soc Agricola Oliveira & Silva, Lda	Barcelos	24	210	38	21	-0,33	0,218	0,079	0,033	0,166	0,124	498	—	—	-17,85	4,47	-9,54	-32,92	-0,19
PT024166572	002	Martins Rodrigues & Irmão Soc Agrícola, Lda	Barcelos	25	-94	9	9	-0,65	-0,025	-0,001	-0,027	-0,291	-0,081	175	—	—	-17,76	4,46	-9,40	-34,03	-0,37
PT022546753	00074	Fernando Manuel Moreira Mendonça	Vila do Conde	26	-291	33	-7	-0,29	-0,388	-0,158	-0,078	0,013	-0,216	-148	—	—	-17,71	4,44	-6,18	-30,58	-0,09
PT624232941	00240	Casa Agricola Policarpo, Lda *	Moita	27	97	21	7	-0,23	-0,204	0,273	-0,127	-0,188	-0,028	205	—	—	-17,87	4,44	-5,94	-32,35	-0,16
PT924205569	05569	Promilker - Pecuaria de Leite, Unip Lda	Estarreja	28	615	5	19	-0,51	-0,387	-0,219	0,050	-0,413	-0,155	401	—	—	-17,63	4,41	-6,41	-33,80	-0,46
PT723107650	03411	Fonte Leite - Exp Agricola e Pecuaria, SA *	Azambuja	29	-691	29	-12	-0,53	0,175	0,281	0,098	-0,136	0,206	217	—	—	-17,70	4,40	-6,13	-32,56	-0,64
PT122635909	05909	Ana Maria Fernandes Ribeiro	Vila do Conde	30	-1.018	9	-31	-0,37	-0,345	-0,352	-0,022	-0,077	-0,273	-586	—	—	-17,53	4,40	-7,69	-33,04	-0,19
PT622201913	00514	Joaquim Ramos Antunes, Herdeiros	Vila do Conde	31	-563	10	-9	-0,28	0,160	-0,047	0,069	0,168	0,090	-1	—	—	-17,57	4,38	-6,95	-33,72	-0,27
PT424232942	00242	Casa Agricola Policarpo, Lda *	Moita	32	354	15	22	0,13	-0,472	0,310	-0,132	-0,197	-0,039	364	—	—	-17,62	4,38	-7,50	-33,97	-0,23
PT522712344	02344	Joaquim Monteiro Ferreira da Costa	Vila do Conde	33	-373	18	4	-0,68	0,131	0,034	-0,017	-0,076	-0,011	113	—	—	-17,33	4,35	-7,89	-34,84	-0,53
PT924303050	03050	Promilker - Pecuaria de Leite, Unip Lda	Estarreja	34	-57	-17	-1	-0,48	-0,964	-0,029	-0,206	-0,242	-0,404	-227	—	—	-17,46	4,34	-7,02	-32,64	-0,22
PT319831059	00241	Barcelona João Manuel Oliveira Silvestre	Ponta Delgada	35	-829	15	-33	-0,30	-0,299	0,106	-0,095	0,227	0,025	-409	—	—	-17,45	4,34	-7,35	-26,64	0,25
PT824168713	08713	Agri milk, SA	Vila Nova Famalicão	36	-295	4	-21	0,14	-0,001	0,043	0,024	0,061	0,021	-90	—	—	-17,40	4,34	-10,07	-20,99	-0,57
PT222542674	02674	Manuel da Silva Miranda	Barcelos	37	-905	29	-13	-0,13	-0,304	-0,544	-0,111	-0,360	-0,389	-617	—	—	-17,38	4,33	-15,39	-34,10	-0,26
PT224267853	07853	Vitor Paulo Miranda Campos	Barcelos	38	-128	18	15	0,26	-0,156	-0,165	0,047	-0,218	-0,103	190	—	—	-17,23	4,32	-8,68	-31,40	-0,57
PT318988259	08259	Joaquim Monteiro Ferreira da Costa	Vila do Conde	39	520	-3	23	-0,41	-0,210	0,043	0,097	-0,111	-0,049	598	—	—	-17,16	4,31	-8,12	-30,94	-0,22
PT023089179	09179	Barão & Barão, Lda	Benavente	40	622	28	25	-0,56	-0,507	0,289	-0,128	-0,103	-0,099	520	—	—	-17,41	4,31	-4,84	-32,72	0,04
PT722725331	05331	Acção & Paixão Agro-Pecuária, Lda	Barcelos	41	-420	18	1	0,08	0,736	0,158	0,066	0,504	0,297	213	—	—	-17,22	4,30	-8,88	-33,01	-0,44
PT224154658	00020	Soc Agricola Geert & Dorus Daamem, Lda	Évora	42	367	22	20	-0,96	-0,571	-0,292	-0,016	-0,148	-0,253	272	—	—	-17,20	4,30	-4,07	-27,33	-0,22
PT423124156	03417	Fonte Leite - Exp Agricola e Pecuaria, SA *	Azambuja	43	-399	4	3	-0,89	-0,092	0,073	0,082	-0,202	0,072	252	—	—	-17,33	4,30	-6,07	-30,35	-0,56
PT023107521	03282	Fonte Leite - Exp Agricola e Pecuaria, SA *	Azambuja	44	722	14	8	-0,51	0,286	-0,391	0,015	-0,275	-0,208	201	—	—	-17,14	4,27	-7,38	-30,64	-0,54
PT023776895	00895	Manuel Leal Rosa	Leiria	45	72	-12	2	-0,19	0,253	0,056	0,000	-0,034	0,090	161	—	—	-17,09	4,25	-6,65	-29,50	-0,19
PT824255074	05074	Richard Nilton Silva Teixeira, Unip Lda	Vagos	46	-736	8	-21	-0,55	0,320	0,175	-0,065	0,238	0,180	-195	—	—	-17,01	4,25	-9,23	-29,47	-0,23
PT124154663	00157	Soc Agricola Geert & Dorus Daamem, Lda	Évora	47	723	-3	7	-1,13	0,002	-0,050	0,133	0,127	0,104	562	—	—	-16,95	4,25	-7,79	-31,50	-0,24
PT924177033	09333	Manuel Santos Miranda *	Moita	48	264	27	26	-0,44	-0,392	-0,093	-0,020	-0,040	-0,102	378	—	—	-16,90	4,23	-7,43	-29,68	-0,41
PT623107608	03369	Fonte Leite - Exp Agricola e Pecuaria, SA *	Azambuja	49	65	-3	-8	-0,29	0,283	-0,088	-0,025	-0,224	-0,064	-25	—	—	-17,01	4,21	-4,92	-29,07	-0,44
PT324165231	5231	Soc Agricola Irmãos Pena, Lda	Barcelos	50	374	23	11	-0,34	-0,132	-0,027	0,050	-0,109	-0,028	402	—	—	-16,91	4,21	-6,57	-30,80	-0,51
PT523089186	09186	Barão & Barão, Lda	Benavente	51	878	33	17	-1,00	0,238	0,225	0,068	0,133	0,208	791	—	—	-16,83	4,21	-6,49	-32,89	-0,25
PT822574832	00983	Sociedade Agrícola Paulilena, Lda	Vila do Conde	52	91	41	13	-0,45	0,179	0,461	0,021	0,520	0,299	607	—	—	-16,91	4,19	-6,84	-24,40	-0,25
PT518944575	00095	Maria Olinda Silva Pereira	Estarreja	53	-370	-3	1	-0,28	-0,299	-0,063	-0,091	-0,186	-0,071	-125	—	—	-16,65	4,19	-8,04	-28,99	-0,36

Vacas – TOP 100 – Taxa de Prenhez (continuação)

Vaca	Nome	Proprietário	Concelho	Nº	Valores Genéticos																
					Leite	M.G.	M.P.	CCS	EC	SM	PP	CL	PF	MET	Facilidade de Parto	Maternal Facilidade de Parto	Dias em Aberto	Taxa de Prenhez	Dias Parto à 1ª IA	Intervalo entre Partos	Idade ao 1º Parto
PT622151287	00897	Sociedade Agrícola Paulilena, Lda	Vila do Conde	54	701	20	24	0,47	0,469	0,455	0,009	0,116	0,317	732	—	—	-16,90	4,18	-5,33	-25,87	-0,20
PT223089178	09178	Barão & Barão, Lda	Benavente	55	801	20	16	-1,04	-0,020	0,076	0,014	-0,868	-0,074	587	—	—	-16,59	4,17	-5,58	-32,89	-0,25
PT424219511	00049	Soc Agrícola de Bouça Nova, Lda	Vila do Conde	56	-491	-14	-6	0,20	0,139	0,203	0,000	0,097	0,119	3	—	—	-16,57	4,17	-5,44	-34,72	-0,37
PT824204201	00556	Agro Amorim, Lda	Vila do Conde	57	-3	-10	0	-0,47	0,003	0,006	0,058	-0,216	-0,018	196	—	—	-16,72	4,16	-5,51	-32,33	-0,41
PT922513913	00593	Bernardino Daniel Mendonça Maia	Vila do Conde	58	1.066	43	34	-0,61	-0,702	-0,305	0,008	-0,138	-0,270	596	—	—	-16,65	4,15	-7,85	-30,27	-0,15
PT024269594	09594	Vitor Paulo Miranda Campos	Barcelos	59	-224	23	13	-0,48	-0,231	-0,028	-0,050	0,040	-0,077	140	—	—	-16,56	4,15	-10,48	-32,16	-0,39
PT922541312	01312	Agro Pecuária Oliveira & Silva, Lda	Murtosa	60	-167	42	3	0,16	-0,128	0,220	-0,048	0,132	0,096	198	—	—	-16,68	4,14	-6,31	-29,80	-0,24
PT324193970	00422	Agro Lomba da Velha - Soc Agro Pecuár., Lda	Vouzela	61	-183	18	0	-0,28	0,570	0,050	0,104	-0,173	0,122	283	—	—	-16,61	4,13	-7,99	-32,73	-0,45
PT518602746	00171	Muda João Manuel Oliveira Silvestre	Ponta Delgada	62	-440	1	-22	-0,89	0,364	0,213	0,001	0,484	0,240	-16	—	—	-16,57	4,13	-6,87	-29,41	0,00
PT224155308	00066	Agroleite de Canha - Soc Agro Pecuár., Lda *	Montijo	63	794	33	25	-0,38	-0,032	0,312	-0,095	-0,027	0,099	612	—	—	-16,60	4,12	-8,67	-24,45	-0,07
PT522231906	01906	Albino António Aroso Moreira Pires	Maia	64	-497	6	5	-0,17	0,052	-0,171	0,071	0,004	-0,021	54	—	—	-16,52	4,12	-7,91	-35,97	0,04
PT624266502	06502	Adélio Gonçalves Letras	Barcelos	65	-84	-13	-17	-0,41	0,309	0,110	0,021	0,045	0,096	31	—	—	-16,55	4,12	-9,72	-31,88	-0,60
PT224197841	783	LeiraLonga - Agro-Pecuária, Lda **	Paredes de Coura	66	-434	8	-6	-0,27	-0,005	0,194	0,137	-0,047	0,129	282	—	—	-16,38	4,11	-8,60	-31,15	-0,29
PT624168351	00010	José Domingos Oliveira Unipessoal, Lda	Barcelos	67	499	21	14	0,88	0,600	0,020	0,054	-0,261	0,051	399	—	—	-16,56	4,11	-6,19	-32,07	-0,28
PT222598732	08732	Joaquim Monteiro Ferreira da Costa	Vila do Conde	68	93	-16	-11	-1,05	-0,068	0,141	0,041	-0,023	0,027	203	—	—	-16,42	4,11	-7,19	-31,07	-0,25
PT724214456	04456	Joaquim Ferreira Martins	Barcelos	69	-20	5	2	-0,40	0,372	0,187	0,067	0,043	0,209	341	—	—	-16,43	4,10	-5,33	-27,11	-0,48
PT624165904	00314	Soc Agro-Pec Irmãos Marques, Lda **	Barcelos	70	-301	-2	-16	0,20	0,317	-0,073	-0,149	0,179	-0,036	-378	—	—	-16,41	4,09	-5,39	-20,73	-0,55
PT724217846	00103	Soc Agrícola Jardim & Martins, Lda **	Penafiel	71	-282	0	-7	0,10	0,237	0,055	-0,117	-0,121	0,031	-171	—	—	-16,32	4,09	-8,18	-25,51	-0,44
PT024237239	07239	Lactopoiães, Unipessoal, Lda	Ponte de Lima	72	565	-2	16	0,24	0,546	-0,008	-0,057	-0,135	0,064	268	—	—	-16,30	4,09	-5,40	-27,00	-0,30
PT522596307	00922	Soc. Amorim Matos e Silva, Lda **	Vila do Conde	73	-629	-17	-19	-0,57	0,380	0,355	0,088	0,217	0,282	117	—	—	-16,49	4,09	-6,86	-31,01	-0,28
PT222144014	04014	Ação & Paixão Agro-Pecuária, Lda	Barcelos	74	-356	30	-7	0,03	0,281	0,152	-0,097	0,371	0,101	-48	—	—	-16,32	4,08	-9,03	-27,72	-0,39
PT223089192	09192	Barão & Barão, Lda	Benavente	75	625	8	-2	-0,28	-0,041	0,556	-0,081	0,154	0,165	447	—	—	-16,51	4,08	-5,39	-30,99	-0,11
PT324266853	0019	José Domingos Oliveira Unipessoal, Lda	Barcelos	76	557	36	22	-0,53	0,454	0,166	0,086	0,120	0,221	727	—	—	-16,45	4,07	-7,50	-33,93	-0,50
PT124201541	857	Sociedade Agrícola Passalves, Lda	Vila do Conde	77	53	61	5	0,08	0,013	0,056	0,014	0,018	0,023	301	—	—	-16,42	4,07	-9,41	-29,06	-0,39
PT324219106	00652	Bernardino Daniel Mendonça Maia	Vila do Conde	78	630	33	22	-0,51	-0,106	0,113	0,082	0,184	0,067	699	—	—	-16,36	4,06	-6,69	-29,87	-0,45
PT822141782	01782	José Carlos Dias Santos	Trofa	79	393	23	21	-0,16	-1,034	-0,003	-0,083	-0,118	-0,251	298	—	—	-16,23	4,06	-9,74	-30,64	-0,14
PT622727463	00581	Soc Agrícola Oliveira & Silva, Lda	Barcelos	80	-278	-9	0	-0,61	0,013	0,050	0,064	-0,097	0,058	181	—	—	-16,19	4,06	-9,71	-30,20	-0,50
PT124249000	00037	Fernando Maia Porto Igreja **	Vila do Conde	81	-451	24	-1	-0,27	-0,238	-0,002	0,006	-0,076	-0,065	56	—	—	-16,04	4,04	-7,47	-31,01	-0,44
PT222674863	00580	Arca da Cunha Sociedade Agrícola Lda	Barcelos	82	-252	2	-6	0,15	0,379	0,288	-0,013	0,186	0,260	122	—	—	-16,14	4,04	-5,47	-29,01	-0,35
PT522234933	04933	Pec - Nature, Sociedade Agrícola, Lda	Guimarães	83	6	-13	14	-0,90	0,022	0,049	0,138	-0,063	0,049	484	—	—	-16,05	4,04	-6,95	-27,53	-0,33
PT723110186	00186	Barão & Barão, Lda	Benavente	84	-209	-30	-22	-0,63	-0,632	0,425	-0,113	-0,168	-0,019	-76	—	—	-16,27	4,04	-5,73	-29,22	-0,24
PT824169307	09307	Joaquim da Silva Ribeiro	Barcelos	85	-492	29	-13	-0,11	0,422	0,071	-0,012	0,076	0,080	-50	—	—	-16,14	4,04	-7,83	-29,87	-0,62
PT422651899	01899	Quinta do Alto de Barros, Lda *	Vila do Conde	86	89	51	19	-0,78	0,017	0,161	0,140	-0,190	0,096	703	—	—	-16,10	4,03	-5,92	-21,46	-0,42
PT724165871	05871	Encanto do Neiva Unipessoal, Lda **	Barcelos	87	891	21	23	-0,43	0,824	0,268	-0,067	0,359	0,291	619	—	—	-16,11	4,03	-6,09	-28,20	-0,58
PT724268992	08992	Nova Geração - Soc Agrícola, Lda	Barcelos	88	562	26	29	-0,21	-0,161	-0,022	0,040	0,015	-0,003	577	—	—	-16,11	4,03	-8,13	-29,83	-0,37
PT924173554	03554	Promilker - Pecuária de Leite, Unip Lda	Estarreja	89	449	30	4	-0,20	-0,169	0,022	0,006	-0,065	-0,022	325	—	—	-16,12	4,02	-6,06	-31,66	-0,44
PT124208217	08217	Promilker - Pecuária de Leite, Unip Lda	Estarreja	90	-511	-27	-10	0,11	-0,372	0,144	-0,201	-0,137	-0,146	-361	—	—	-16,17	4,02	-5,38	-30,00	-0,23
PT522704726	04726	Manuel Marques Ruela	Murtosa	91	217	-8	-8	-0,79	0,078	0,024	0,000	-0,074	0,083	132	—	—	-16,24	4,02	-6,95	-33,22	-0,08
PT122203221	00572	Soc Agro-Pecuária Torres e Aguiar	Trofa	92	300	36	14	-0,70	-0,066	-0,474	-0,067	-0,348	-0,267	42	—	—	-16,25	4,02	-6,57	-37,38	-0,03
PT622734836	04836	Maria Isabel Carneiro Costa Peniche	Vila do Conde	93	-1.028	-38	-42	-0,46	-0,153	-0,332	-0,055	0,229	-0,166	-789	—	—	-16,30	4,02	-6,01	-28,55	-0,03
PT322612812	00736	Manuel Marques Maia	Maia	94	838	22	21	-0,12	0,254	0,329	0,176	-0,018	0,225	945	—	—	-15,89	4,00	-7,72	-28,48	-0,32
PT324220398	439	António Manuel Ferreira da Silva	Vila do Conde	95	290	16	9	-0,55	0,594	0,393	0,081	0,162	0,365	640	—	—	-16,18	4,00	-4,68	-27,29	-0,51
PT022243312	00779	Sociedade Agrícola Passalves, Lda	Vila do Conde	96	-1.210	1	-27	-0,20	-0,153	-0,002	-0,023	0,057	-0,047	-429	—	—	-16,22	4,00	-7,39	-26,93	-0,11
PT718021794	01794	Luis Portela Afonso	Esposende	97	-1.227	-30	-35	-0,26	-0,368	-0,136	-0,036	-0,423	-0,200	-645	—	—	-15,97	4,00	-5,07	-11,99	-0,09
PT724241100	01100	Promilker - Pecuária de Leite, Unip Lda	Estarreja	98	-197	6	9	-0,12	-0,951	0,148	-0,215	-0,508	-0,337	-79	—	—	-16,06	4,00	-6,32	-28,31	-0,05
PT722545750	00008	David Joaquim Rodrigues do Viso	Vila do Conde	99	411	54	-1	-1,21	0,240	0,167	-0,017	-0,037	0,105	424	—	—	-15,97	3,99	-6,38	-24,82	-0,28
PT124185810	00781	Nogueira e Filhos, Lda	Vila do Conde	100	-374	-1	2	0,72	0,208	0,289	0,016	-0,047	0,141	158	—	—	-15,93	3,99	-5,01	-31,97	-0,42

* — 3 ordenhas

** — ordenha robotizada

Vacas – TOP 100 – Pontuação Final (PF)

Vaca	Nome	Proprietário	Concelho	Nº	Valores Genéticos																
					Leite	M.G.	M.P.	CCS	EC	SM	PP	CL	PF	MET	Facilidade de Parto	Maternal Facilidade de Parto	Dias em Aberto	Taxa de Prenhez	Dias Parto à 1ª IA	Intervalo entre Partos	Idade ao 1º Parto
PT424190735	00404	Soc Agro-Pec Vilas Boas & Pereira, Lda **	Ponte de Lima	1	-322	27	-1	0,00	1,655	1,046	0,139	1,167	1,007	824	—	—	-0,18	0,03	3,10	2,63	-0,27
PT024296927	0737	Encanto Natural - Agro-Pecuária,Lda	Ponte de Lima	2	305	-2	6	-0,45	1,079	1,333	0,081	1,153	0,998	1.087	—	—	-2,25	0,55	0,31	1,23	-0,30
PT924296833	0422	Soc Agro-Pec Vilas Boas & Pereira, Lda **	Ponte de Lima	3	-805	-17	-25	-0,23	1,777	0,999	0,100	1,079	0,997	368	—	—	-3,78	0,93	0,93	0,23	-0,21
PT524300662	01870	Moisés Gomes Moreira	Barcelos	4	-314	19	-9	-0,09	1,721	0,965	0,130	1,218	0,989	697	—	—	-0,93	0,22	2,78	-0,12	-0,26
PT024190737		António Filipe Estrela Toste	Praia da Vitória	5	-562	17	-9	0,03	1,721	0,965	0,130	1,218	0,989	623	—	—	0,62	-0,17	3,02	6,66	-0,20
PT822743542	00035	Matias & Silva, Sociedade Agr Lda	Póvoa de Varzim	6	471	-13	7	-0,19	0,978	1,186	0,186	0,861	0,936	1.170	—	—	0,89	-0,23	0,94	4,40	-0,19
PT124190505	00678	Encanto Natural - Agro-Pecuária,Lda	Ponte de Lima	7	605	-21	14	-0,51	1,096	1,229	0,077	1,082	0,927	1.132	—	—	-3,25	0,81	-0,08	-1,06	-0,29
PT722743552	00082	Matias & Silva, Sociedade Agr Lda	Póvoa de Varzim	8	653	-22	17	-0,12	1,161	1,167	0,056	1,052	0,923	1.083	—	—	-3,55	0,88	0,48	-5,57	-0,36
PT724296853	0733	Encanto Natural - Agro-Pecuária,Lda	Ponte de Lima	9	305	-2	6	-0,45	1,155	1,191	0,073	1,152	0,913	999	—	—	-2,25	0,55	0,31	1,23	-0,30
PT324296850	0730	Encanto Natural - Agro-Pecuária,Lda	Ponte de Lima	10	305	-2	6	-0,45	1,071	1,262	0,066	1,032	0,913	1.027	—	—	-2,25	0,55	0,31	1,23	-0,30
PT024161003	00659	Encanto Natural - Agro-Pecuária,Lda	Ponte de Lima	11	662	20	21	-0,47	1,507	0,933	0,062	0,923	0,912	1.096	—	—	-4,20	1,02	0,16	-5,01	-0,31
PT323925911		Paulo Henrique Serpa Costa Rita	Ribeira Grande	12	21	25	-1	-0,40	1,557	0,999	0,117	1,034	0,910	876	—	—	2,92	-0,75	2,03	3,47	-0,24
PT024189502	09502	Irmãos Correia Silva - S A G, Lda	Póvoa de Varzim	13	-182	-16	-4	-0,98	1,027	1,185	0,170	0,862	0,908	944	—	—	-0,33	0,07	1,52	-2,31	-0,36
PT322723914	00390	Soc Agro-Pec Vilas Boas & Pereira, Lda **	Ponte de Lima	14	-178	11	-1	-0,25	1,103	1,127	0,134	1,315	0,903	891	—	—	-6,57	1,65	-0,52	-5,67	-0,14
PT623928116	08116	Pedro Miguel Cordeiro Costa	Ponta Delgada	15	447	18	4	-0,45	1,383	0,915	0,070	0,987	0,898	889	—	—	-1,11	0,26	1,40	-2,27	-0,14
PT323868553	02095	Sociedade Melosfarm, Lda	Ponta Delgada	16	351	5	3	-0,01	1,459	0,787	0,085	1,267	0,893	760	—	—	-2,12	0,52	1,85	4,61	-0,05
PT323834010	0189	José Francisco Câmara Arruda	Ribeira Grande	17	233	13	-9	-0,24	1,098	0,928	0,164	1,241	0,892	852	—	—	-4,76	1,15	0,87	-8,46	-0,37
PT124189394	00055	Matias & Silva, Sociedade Agr Lda	Póvoa de Varzim	18	756	17	26	-0,59	1,016	1,105	0,091	0,663	0,889	1.292	—	—	-6,37	1,60	-1,73	-5,28	-0,53
PT723689588	02054	Sociedade Melosfarm, Lda	Ponta Delgada	19	67	6	-2	-0,11	1,228	0,827	0,085	1,258	0,887	684	—	—	-0,05	0,00	3,88	1,01	0,23
PT922199551	00333	Soc Agro-Pec Vilas Boas & Pereira, Lda **	Ponte de Lima	20	-532	-2	-7	-0,11	1,108	1,051	0,184	1,089	0,883	752	—	—	-2,44	0,61	0,88	3,40	-0,07
PT823884386	4386	José Gabriel Gomes Silveira Gonçalves	Calheta (São Jorge)	21	-315	10	-3	-0,32	1,615	0,780	0,070	1,105	0,876	559	—	—	-3,81	0,92	0,45	0,91	-0,26
PT924190506	00679	Encanto Natural - Agro-Pecuária,Lda	Ponte de Lima	22	95	24	-4	-0,27	1,124	0,847	0,086	1,153	0,862	731	—	—	-4,12	1,02	-0,05	-6,74	-0,35
PT524257404	07404	Soc Agro-Pecuária José Luis Sousa Torres, Lda	Maia	23	49	20	-2	-0,27	1,098	0,849	0,154	0,872	0,857	823	—	—	0,24	-0,07	2,45	-5,19	-0,17
PT622182675	00336	Soc Agro-Pec Vilas Boas & Pereira, Lda **	Ponte de Lima	24	-719	12	-11	0,29	1,514	0,906	0,156	1,103	0,856	550	—	—	0,21	-0,06	2,94	1,36	-0,06
PT023925908		Jorge Alberto Serpa Costa Rita	Ribeira Grande	25	21	25	-1	-0,40	1,440	0,926	0,112	1,021	0,856	829	—	—	2,28	-0,59	1,97	2,69	-0,18
PT023838086	315	Octávio Fernando Galvão Amorim	Ribeira Grande	26	-1.145	-16	-25	-0,86	1,287	1,047	0,094	0,964	0,845	355	—	—	-3,73	0,93	-1,61	-11,73	-0,14
PT922199971	00562	Encanto Natural - Agro-Pecuária,Lda	Ponte de Lima	27	815	31	17	0,19	1,174	0,955	0,065	0,889	0,842	1.081	—	—	2,13	-0,55	0,69	8,95	-0,15
PT022743546	03546	Matias & Silva, Sociedade Agr Lda	Póvoa de Varzim	28	24	5	8	-0,75	1,245	0,970	0,154	0,920	0,839	971	—	—	-3,41	0,84	2,82	-3,62	-0,38
PT223701841	02072	Sociedade Melosfarm, Lda	Ponta Delgada	29	989	31	17	-0,76	1,523	0,859	0,028	0,876	0,838	1.083	—	—	3,01	-0,79	7,52	3,62	-0,47
PT923702125		Herdeiros de Manuel Elias de Melo Moniz	Ribeira Grande	30	-47	17	-18	-0,05	1,190	0,855	0,161	0,795	0,833	662	—	—	-0,79	0,19	3,76	-5,22	-0,37
PT124296771	0423	Soc Agro-Pec Vilas Boas & Pereira, Lda **	Ponte de Lima	31	-549	1	-9	-0,14	1,269	1,016	0,144	0,688	0,832	657	—	—	-4,15	1,04	-1,61	-3,38	-0,04
PT124260296	0721	Encanto Natural - Agro-Pecuária,Lda	Ponte de Lima	32	305	-2	6	-0,45	1,050	1,157	0,043	0,969	0,827	938	—	—	-2,25	0,55	0,31	1,23	-0,30
PT924282992	01846	Soc Agr Balazeiro do Sobrado, Lda **	Vila do Conde	33	-431	-3	-5	-0,19	1,327	1,057	0,115	0,532	0,822	697	—	—	-4,16	1,04	-2,02	-5,12	-0,11
PT424252426	00072	Matias & Silva, Sociedade Agr Lda	Póvoa de Varzim	34	-573	-24	-15	-0,38	1,110	1,074	0,068	0,876	0,819	506	—	—	0,37	-0,07	1,26	-3,85	-0,22
PT423925906		Jorge Alberto Serpa Costa Rita	Ribeira Grande	35	411	33	11	-0,47	1,521	0,961	0,074	0,901	0,814	1.003	—	—	2,42	-0,63	3,53	2,83	-0,24
PT633195072	5072	Ferreira & Miranda, Exploração Agropec., Lda	Ponta Delgada	36	-120	-1	-12	-0,30	1,421	0,752	0,049	0,926	0,814	467	—	—	3,62	-0,93	2,51	4,58	-0,38
PT324190504	00677	Encanto Natural - Agro-Pecuária,Lda	Ponte de Lima	37	113	-9	8	-0,63	1,124	0,978	0,121	0,925	0,804	920	—	—	2,13	-0,53	0,48	-0,70	-0,14
PT223443291	3291	Francisco Helvideo da Rocha Barcelos	Angra do Heroísmo	38	283	15	-3	-0,21	0,948	0,909	0,120	0,798	0,804	840	—	—	-2,34	0,57	0,08	-8,44	-0,20
PT523701519	02014	Massinhas - Exploração Agro-Pecuária, Lda	Ponta Delgada	39	708	30	19	-0,89	1,244	0,785	0,162	0,786	0,802	1.187	—	—	-3,57	0,87	-0,07	-12,32	-0,46
PT923951399	0870	Jorge Henrique Toledo Ávila	Praia da Vitória	40	-751	4	-12	-0,41	1,225	0,941	0,127	0,906	0,798	547	—	—	0,41	-0,09	0,44	-5,03	-0,16
PT224257538	07538	Soc Agro-Pecuária José Luis Sousa Torres, Lda	Maia	41	-432	0	-16	-0,10	0,947	1,000	0,192	0,831	0,798	682	—	—	-0,86	0,20	-0,01	0,57	-0,21
PT724223168	03168	Agro Pecuária Rodrigues e Rebimbas	Murtosa	42	-409	-11	-8	-0,64	1,205	0,837	0,192	0,961	0,798	690	—	—	0,81	-0,20	1,85	-1,26	-0,15
PT723858878	08878	Pedro Miguel Cordeiro Costa	Ponta Delgada	43	-534	-2	-9	-0,27	0,965	1,053	0,117	1,013	0,796	646	—	—	-5,30	1,33	0,17	-3,17	-0,21
PT323689745		Exploração Agropec. Helder Araújo, Unip. Lda	Ponta Delgada	44	342	17	-2	0,08	1,461	0,640	0,104	0,910	0,796	685	—	—	0,17	-0,06	3,58	1,60	-0,28
PT723881826	02122	Sociedade Melosfarm, Lda	Ponta Delgada	45	582	31	8	0,16	1,635	0,638	0,107	0,911	0,794	842	—	—	-0,08	-0,01	1,33	-3,13	-0,36
PT022611833	00371	Soc Agro-Pec Vilas Boas & Pereira, Lda **	Ponte de Lima	46	1.197	56	37	-0,25	1,252	0,821	0,068	1,079	0,791	1.347	—	—	2,92	-0,76	3,73	13,90	-0,35
PT422607438	07438	Gurgo & Filhos, Lda	Murtosa	47	642	23	30	-0,10	1,451	0,751	0,170	0,797	0,791	1.197	—	—	-0,47	0,11	2,83	-5,87	-0,17
PT523865648	02081	Sociedade Melosfarm, Lda	Ponta Delgada	48	747	14	-3	0,05	1,349	0,823	0,060	0,930	0,791	805	—	—	4,43	-1,11	5,86	6,43	-0,33
PT219812254	00276	José Luis Tavares Amorim	Ribeira Grande	49	-1.265	-3	-34	-1,15	1,244	0,776	0,111	0,880	0,789	166	—	—	-4,85	1,20	0,10	-11,53	-0,28
PT023931886	1886	Francisco Helvideo da Rocha Barcelos	Angra do Heroísmo	50	-636	-18	-18	0,00	0,958	0,985	0,115	1,004	0,788	468	—	—	-2,40	0,60	1,81	1,14	-0,38
PT923432294	2294	Francisco Helvideo da Rocha Barcelos	Angra do Heroísmo	51	647	22	4	0,30	1,456	0,664	0,143	0,671	0,787	865	—	—	0,70	-0,18	4,72	12,29	-0,42
PT323845004		Herdeiros de Manuel Elias de Melo Moniz	Ribeira Grande	52	-147	29	-3	-0,15	1,305	0,745	0,042	0,947	0,785	564	—	—	-4,59	1,13	-0,51	-9,42	-0,34
PT323854495	00004	Manuel Francisco Medeiros Pacheco	Povoação	53	59	33	3	-0,48	1,316	0,714	0,094	0,980	0,784	746	—	—	-4,27	1,05	1,89	-3,78	-0,39

Vacas – TOP 100 – Pontuação Final (PF) (continuação)

Vaca	Nome	Proprietário	Concelho	Nº	Valores Genéticos																
					Leite	M.G.	M.P.	CCS	EC	SM	PP	CL	PF	MET	Facilidade de Parto	Maternal Facilidade de Parto	Dias em Aberto	Taxa de Prenhez	Dias Parto à 1ª IA	Intervalo entre Partos	Idade ao 1º Parto
PT824174658	01114	Vale de Leandro - Agro Pecuária, Lda **	Maia	54	-707	-2	-26	-0,65	1,140	1,089	-0,005	0,995	0,783	336	—	—	-5,41	1,35	-0,86	-0,69	-0,22
PT924237046	0409	Soc Agro-Pec Vilas Boas & Pereira, Lda **	Ponte de Lima	55	-858	-11	-25	0,38	1,168	0,981	0,103	1,020	0,782	318	—	—	-4,34	1,08	1,98	-5,14	-0,16
PT624190715	00691	Encanto Natural - Agro-Pecuária,Lda	Ponte de Lima	56	246	-3	-7	-0,41	0,865	1,116	0,031	1,002	0,780	772	—	—	-4,21	1,05	-0,41	-2,44	-0,24
PT833136925	6925	Francisco Helvêdo da Rocha Barcelos	Angra do Heroísmo	57	-245	-4	6	-0,54	0,904	0,947	0,150	0,918	0,778	849	—	—	-7,09	1,75	-1,29	-11,58	-0,51
PT924174501	11110	Vale de Leandro - Agro Pecuária, Lda **	Maia	58	132	27	6	-0,69	0,974	0,835	0,148	0,722	0,778	938	—	—	1,28	-0,33	1,78	0,46	-0,32
PT823931863	1863	Francisco Helvêdo da Rocha Barcelos	Angra do Heroísmo	59	-261	-13	-2	-0,41	0,904	0,937	0,107	0,924	0,778	684	—	—	0,03	-0,02	2,62	6,49	-0,29
PT623830803		Jorge Alberto Serpa Costa Rita	Ribeira Grande	60	-1	-6	10	-0,19	1,127	0,960	0,127	0,912	0,777	892	—	—	2,44	-0,59	2,00	0,06	0,04
PT724174163	00063	Vale de Leandro - Agro Pecuária, Lda **	Maia	61	-748	4	-20	-0,40	1,260	1,044	0,016	0,976	0,776	378	—	—	-4,25	1,06	0,12	-7,34	-0,27
PT523936164	6164	Francisco Helvêdo da Rocha Barcelos	Angra do Heroísmo	62	284	13	10	-0,68	0,761	1,000	0,116	0,868	0,774	1.026	—	—	-2,44	0,62	0,99	-1,55	-0,29
PT523418271	08271	Helder Carvalho Medeiros	Ponta Delgada	63	944	15	11	-0,34	1,316	0,782	0,054	0,988	0,774	961	—	—	-1,56	0,37	1,41	0,95	-0,22
PT824190917	00694	Encanto Natural - Agro-Pecuária,Lda	Ponte de Lima	64	-486	-9	-13	-0,39	0,879	1,083	0,043	0,920	0,773	531	—	—	-1,52	0,38	2,10	1,33	-0,29
PT724300369	01851	Soc Agr Balazeiro do Sobrado, Lda **	Vila do Conde	65	937	57	32	-0,37	1,155	0,699	0,311	0,568	0,772	1.535	—	—	-8,59	2,13	-3,91	-17,38	-0,53
PT124224250	04250	Irmãos Correia Silva - S A G, Lda	Póvoa de Varzim	66	680	0	2	0,10	1,330	0,617	0,033	1,074	0,768	655	—	—	1,87	-0,50	1,61	-0,13	-0,57
PT824161226	00394	Soc Agro-Pec Vilas Boas & Pereira, Lda **	Ponte de Lima	67	592	22	30	-0,21	1,054	0,818	0,117	1,124	0,767	1.156	—	—	-1,57	0,38	-0,42	-3,19	-0,37
PT923688351	08351	João Francisco Ferreira Cordeiro	Ponta Delgada	68	-408	15	-9	-0,41	1,302	0,728	0,100	0,921	0,767	513	—	—	-1,56	0,37	0,98	-3,26	-0,18
PT322692494	01056	Vale de Leandro - Agro Pecuária, Lda **	Maia	69	1.261	39	52	0,20	0,771	0,858	0,236	0,550	0,764	1.694	—	—	-0,94	0,20	-0,53	-6,79	-0,30
PT623910074		Nelson Marco Barcelos	Angra do Heroísmo	70	-56	-2	20	-0,47	0,952	0,922	0,174	0,829	0,764	1.028	—	—	-3,60	0,89	-1,35	-6,08	0,02
PT424291197	00147	Soc Agrícola Jardim & Martins, Lda **	Penafiel	71	568	4	18	-0,18	1,110	0,768	0,097	0,877	0,761	963	—	—	2,41	-0,64	0,77	4,91	-0,40
PT524252416	117	Matias & Silva, Sociedade Agr Lda	Póvoa de Varzim	72	-765	14	-8	-0,31	1,035	0,878	0,147	1,062	0,761	587	—	—	-3,63	0,90	0,83	-1,53	-0,24
PT223866040	Orp Doo	man Grutina Óscar Manuel Cordeiro Ponte	Ribeira Grande	73	26	32	8	-0,64	1,015	0,798	0,162	0,982	0,761	928	—	—	-2,37	0,60	-0,51	4,90	-0,06
PT424221076	02901	Campos e Dias Soc Agrícola, Lda	Vila do Conde	74	657	33	32	-0,01	1,047	0,722	0,222	0,809	0,757	1.284	—	—	-7,21	1,81	-2,97	-7,01	-0,22
PT524292177	0751	Encanto Natural - Agro-Pecuária,Lda	Ponte de Lima	75	-641	-14	-29	-0,12	1,126	0,727	0,066	0,897	0,753	172	—	—	-3,36	0,80	-1,58	-9,20	-0,29
PT923865603	05603	João Paulo Oliveira da Silva	Ribeira Grande	76	-382	17	-4	-0,38	1,119	0,938	0,117	0,760	0,749	704	—	—	-2,66	0,66	0,53	-11,60	-0,14
PT422648924	08924	Jose Luciano Marrinhas T Sousa	Murtosa	77	129	-4	-9	-0,39	1,203	0,715	0,137	0,602	0,749	656	—	—	-4,80	1,17	0,16	-7,97	-0,44
PT923063226	01960	Sociedade Melosfarm, Lda	Ponta Delgada	78	812	42	33	-0,99	1,063	0,836	0,081	0,911	0,747	1.277	—	—	5,85	-1,48	5,81	10,84	-0,35
PT122607444	07444	Gurgo & Filhos, Lda	Murtosa	79	133	43	9	-0,72	1,279	0,682	0,091	0,979	0,747	826	—	—	-6,19	1,52	0,50	-14,99	-0,59
PT724206319	06319	Jose Luciano Marrinhas T Sousa	Murtosa	80	612	15	28	-0,21	1,030	0,722	0,239	0,756	0,746	1.256	—	—	-1,41	0,35	0,93	-8,28	-0,57
PT724341039	1039	Promilker - Pecuaria de Leite, Unip Lda	Estarreja	81	247	22	3	-0,15	1,189	0,627	0,297	0,846	0,745	987	—	—	-3,28	0,82	-0,09	-12,02	-0,70
PT623419718		Paulo Henrique Serpa Costa Rita	Ribeira Grande	82	201	41	27	-0,16	1,274	0,899	0,023	0,788	0,745	974	—	—	0,85	-0,23	2,71	-1,01	-0,18
PT822570995	02777	Campos e Dias Soc Agrícola, Lda	Vila do Conde	83	492	78	35	-0,40	1,230	0,419	0,400	0,989	0,744	1.466	—	—	-3,03	0,74	-1,07	-10,85	-0,49
PT022740491	00491	Jose Luciano Marrinhas T Sousa	Murtosa	84	407	16	9	-0,62	0,873	0,873	0,133	0,936	0,742	1.000	—	—	0,24	-0,08	0,73	5,20	-0,09
PT822544958	01016	Vale de Leandro - Agro Pecuária, Lda **	Maia	85	525	16	27	-0,19	0,795	0,866	0,299	0,675	0,741	1.384	—	—	3,34	-0,87	0,26	4,83	-0,12
PT823856760	02175	Sociedade Melosfarm, Lda	Ponta Delgada	86	514	5	-6	-0,44	1,322	0,692	0,073	0,752	0,740	690	—	—	-1,67	0,41	2,36	-1,84	-0,25
PT922723553	00648	Encanto Natural - Agro-Pecuária,Lda	Ponte de Lima	87	-123	41	40	-0,28	0,874	0,795	0,240	0,758	0,738	1.266	—	—	-7,35	1,82	-1,90	-11,57	-0,15
PT724161212	00671	Encanto Natural - Agro-Pecuária,Lda	Ponte de Lima	88	389	-18	1	0,23	1,000	0,850	0,140	0,490	0,735	814	—	—	-0,84	0,18	-2,06	-1,74	0,02
PT123701832	02067	Sociedade Melosfarm, Lda	Ponta Delgada	89	-236	57	1	-0,09	1,158	0,730	0,107	0,804	0,734	706	—	—	0,63	-0,18	0,78	-0,35	-0,30
PT722505174	05174	Delfina Silva Miranda	Barcelos	90	63	24	10	0,35	1,463	0,527	0,391	0,687	0,732	1.060	—	—	-0,49	0,12	4,95	-10,74	-0,41
PT823304179	04179	Pedro Miguel Cordeiro Costa	Ponta Delgada	91	111	-4	-11	-0,73	1,295	0,764	0,124	0,615	0,732	660	—	—	3,46	-0,91	1,22	2,08	-0,23
PT422723602	00324	Soc Agrícola Quinta de Cadeade, Lda **	Penafiel	92	1.160	50	38	-0,30	1,171	0,657	0,159	0,865	0,731	1.385	—	—	-4,71	1,17	1,29	-11,36	-0,54
PT624174154	00062	Vale de Leandro - Agro Pecuária, Lda **	Maia	93	-197	-14	3	-0,81	1,158	1,053	-0,037	0,737	0,731	629	—	—	-6,05	1,50	-0,93	-9,71	-0,43
PT923443301	3301	Francisco Helvêdo da Rocha Barcelos	Angra do Heroísmo	94	-176	16	0	-0,52	1,394	0,537	0,106	0,888	0,727	565	—	—	-3,51	0,89	3,34	-9,92	-0,41
PT422642644	01153	Campos e Dias Soc Agrícola, Lda	Vila do Conde	95	1.661	49	52	0,01	0,595	0,855	0,235	0,802	0,724	1.813	—	—	-0,07	0,00	2,79	-6,93	-0,60
PT722646211	08593	José da Silva Ribeiro	Felgueiras	96	337	-13	22	-0,90	1,214	0,865	0,006	0,888	0,723	879	—	—	-7,02	1,73	-0,86	-15,38	-0,17
PT422611831	00291	Soc Agrícola Quinta de Cadeade, Lda **	Penafiel	97	1.582	66	41	0,47	1,042	0,757	0,148	0,898	0,723	1.516	—	—	5,53	-1,39	1,57	4,12	-0,36
PT424335209	05209	Virgínia Maria Silva Ferreira Martins	Barcelos	98	564	38	4	-0,25	1,095	0,707	0,094	0,859	0,723	863	—	—	-3,62	0,91	-0,92	-4,44	-0,46
PT024299553	09553	Silvestre Rebelo da Silva	Vila do Conde	99	429	36	22	0,01	0,904	0,723	0,175	1,116	0,720	1.085	—	—	-5,25	1,33	-0,99	-13,72	-0,52
PT424174051	01089	Vale de Leandro - Agro Pecuária, Lda **	Maia	100	-150	35	-5	-0,10	1,249	0,497	0,167	0,896	0,719	595	—	—	-0,94	0,20	0,34	-8,46	-0,37

* — 3 ordenhas

** — ordenha robotizada

As 100 melhores explorações classificadas morfologicamente (cinco ou mais vacas)

Classificações efectuadas em 2023

Expl.	Proprietário	Concelho	Vacas	Força	C. L.	P. P.	S. M.	P. Final
XG0304	Paulo Henrique Serpa Costa Rita	Ribeira Grande	30	88,73	87,70	84,80	87,43	87,53
HN57A	Agro Pecuária Rodrigues e Rebimbas	Murtosa	83	88,33	86,37	84,55	86,05	86,58
XG1956	Roberto Manuel Cordeiro Ponte	Ribeira Grande	18	87,67	86,06	84,11	86,17	86,33
AJ74G	Soc Agro-Pec Vilas Boas & Pereira, Lda	Ponte de Lima	43	87,47	86,72	84,28	85,49	86,21
XG3385	José Alexandre Braga Pereira	Ribeira Grande	19	86,74	85,95	84,00	86,26	86,11
XB3781	Sociedade Melosfarm, Lda	Ponta Delgada	90	86,70	86,42	83,63	85,74	85,97
XB1255	Maria Ascensão Melo Fonseca	Ponta Delgada	29	86,55	86,31	84,28	85,52	85,93
XG2503	Jorge Alberto Serpa Costa Rita	Ribeira Grande	26	86,69	86,46	83,19	85,58	85,85
HL94B	Esmeralda Figueiredo Lopes - Cabeça Casal Herança	Oliveira de Azeméis	27	88,59	85,33	83,93	84,78	85,81
XG1955	Óscar Manuel Cordeiro Ponte	Ribeira Grande	27	86,74	85,56	84,67	85,26	85,78
JA58N	Muu Milk, Lda	Águeda	39	87,28	85,72	84,59	85,10	85,69
AJ5E4	Encanto Natural - Agro-Pecuária, Lda	Ponte de Lima	77	86,86	86,04	83,34	85,47	85,64
HP1A2	Fábio Miguel tavares Rodrigues	Estarreja	24	86,83	85,79	84,67	84,50	85,54
XH1901	Francisco Hildeberto Toledo Ávila	Angra do Heroísmo	66	86,80	85,77	82,65	85,29	85,50
XQ0484	Fábio Manuel Freitas Gonçalves	Lajes do Pico	10	86,10	84,60	85,50	85,60	85,50
XI1996	Jorge Henrique Toledo Ávila	Praia da Vitória	36	86,56	86,75	83,25	84,44	85,39
HN92E	Maria de Fatima Tavares Cirne Cunha	Murtosa	21	86,57	84,43	84,76	84,81	85,29
XI0110	António Filipe Estrela Toste	Praia da Vitória	34	86,68	86,62	82,06	84,62	85,26
HJ08A	Qualileite, Unip Lda	Ovar	58	86,16	85,24	85,09	84,45	85,24
XH0100	Fábio Manuel Almeida Toste	Angra do Heroísmo	8	86,50	86,50	83,38	83,88	85,12
XI0001	António José Borges Toste	Praia da Vitória	9	86,67	86,00	83,33	84,00	85,11
HN66I	Jose Luciano Marrinhas T Sousa	Murtosa	74	86,66	85,39	83,78	84,28	85,05
HN18E	Gurgo & Filhos, Lda	Murtosa	36	87,17	84,67	84,33	83,89	85,00
HN12H	Joaquim Manuel Rodrigues Fernandes Ruela	Murtosa	20	86,20	85,80	84,10	84,05	85,00
XG3128	Luis Carlos Correia Moniz	Ribeira Grande	16	86,81	84,38	82,25	84,75	84,94
JS1AF	MilkMondego - Investimentos Agrícolas, Lda	Figueira da Foz	27	87,70	84,48	84,56	83,56	84,89
AYW64	SenrasDairy - Fabrico Artesanal de Queijo, Lda	Vila Nova de Famalicão	26	85,04	85,31	84,27	84,62	84,88
XH1019	Francisco Helvideo da Rocha Barcelos	Angra do Heroísmo	77	86,40	85,31	82,92	84,05	84,87
XH2772	Nelson Marco Barcelos	Angra do Heroísmo	41	85,88	85,22	83,29	84,22	84,83
TD06A	Fernando Miguel Fulgencio Lopes	Moita	37	86,05	84,86	84,51	84,05	84,81
AFJ26	Montecurrupeiro - Agro Pecuária, Lda	Paredes de Coura	27	86,04	85,26	82,48	84,41	84,78
HN97C	Jose Luciano Fonseca O Rodrigues	Murtosa	26	86,35	84,00	84,12	84,04	84,69
XB0531	José Francisco Pereira Mateus	Ponta Delgada	10	87,50	87,30	79,90	82,60	84,60
HN01H	Joaquim Tavares Santos	Murtosa	22	84,73	84,00	84,91	84,32	84,55
XB117	Sociedade Agro-Pecuária Irmãos Italianos - SV	Ponta Delgada	81	85,69	85,35	82,70	83,91	84,54
XH3030	António Pedro Ávila Simões	Angra do Heroísmo	44	85,23	85,05	82,82	84,11	84,50
XF2383	José Manuel Pimentel Furtado	Nordeste	28	85,75	84,96	82,18	84,00	84,50
XH3048	António Ferreira Jaques	Angra do Heroísmo	19	85,58	84,42	83,11	84,11	84,47
XI3017	Telo Adriano Enes Pereira	Praia da Vitória	15	86,80	86,07	82,47	82,67	84,47
BDA47	Manuel Fernando Martins Carreira	Vila do Conde	19	84,84	84,84	82,58	84,37	84,47
JCH81	EPADRV - Escola Prof Agricultura D Rural Vagos	Vagos	14	85,50	85,29	83,86	83,50	84,43
XR0160	José Manuel Soares Garcia	Horta	12	84,25	83,50	83,58	84,92	84,42
XE3729	António José Ferreira Pacheco	Povoação	45	85,71	84,76	82,36	83,96	84,40
HL46H	Manuel da Costa Alves Rocha - Cabeça Casal Her.	Oliveira de Azeméis	19	85,95	84,11	83,16	83,42	84,32
XB2754	Eduardo Jorge Jordão de Sousa	Ponta Delgada	19	84,32	84,74	82,05	84,53	84,32
BDJ94	Soc Agrícola Linda do Campo, Lda	Vila do Conde	29	84,93	84,45	83,76	83,66	84,31
JC68H	Agropecuaria dos Cardais, Lda	Vagos	14	86,29	84,29	83,93	82,93	84,29
XC1387	Mário José Pacheco	Lagoa (São Miguel)	16	85,06	84,38	82,75	84,00	84,25
HL43E	Maria Odete Pinho Resende	Oliveira de Azeméis	8	87,25	84,00	83,62	82,50	84,25
AJ71T	Sociedade Agrícola Araújo & Barbosa, Lda	Ponte de Lima	41	85,44	84,76	80,85	84,46	84,24
JN80E	Vitor Manuel Silva Santos	Mira	13	86,77	84,54	84,15	82,54	84,23
XG3398	Carlos Emanuel de Melo Furtado	Ribeira Grande	5	86,20	83,60	81,40	84,40	84,20
HL76E	Agostinho Dias Costa - Cabeça Casal da Herança	Oliveira de Azeméis	52	86,50	83,90	83,63	82,94	84,19

As 100 melhores explorações classificadas morfologicamente (cinco ou mais vacas)

Classificações efectuadas em 2023 (cont.)

Expl.	Proprietário	Concelho	Vacas	Força	C. L.	P. P.	S. M.	P. Final
HN85H	Manuel Marques Ruela	Murtosa	29	85,90	84,28	83,24	83,14	84,14
HUG94	Agro Lomba da Velha - Soc Agro Pecuaria, Lda	Vouzela	24	86,00	83,88	83,96	83,12	84,12
XF2017	Olivério Correia Melo	Nordeste	10	83,90	84,90	83,00	84,20	84,10
BDS88	Soc Agr Balazeiro do Sobrado, Lda	Vila do Conde	75	85,92	84,39	81,95	83,36	84,09
XH2717	Anibal Manuel Correia Costa	Angra do Heroísmo	13	84,46	84,38	83,46	83,69	84,08
XG0629	José Luís Tavares Amorim	Ribeira Grande	16	85,44	84,94	79,88	84,19	84,06
HL63L	Agro Santos Gomes - Soc Agrícola, Lda	Oliveira de Azeméis	33	87,09	83,94	82,79	82,70	84,06
HL48A	Albino Martins Ferreira	Oliveira de Azeméis	26	85,96	84,19	84,42	82,73	84,04
WU50Z	Eusebio Pacheco Viana	Odemira	35	85,00	84,86	82,97	83,37	84,03
BDG43	Mendonça Salgueiro Sociedade Agrícola, Lda	Vila do Conde	37	84,19	84,84	82,89	83,86	84,00
XB3176	Joviano Filipe Arruda Medeiros	Ponta Delgada	10	86,50	83,50	81,60	83,10	84,00
XH2696	Rúben Filipe da Rocha Barcelos	Angra do Heroísmo	14	84,93	84,43	82,21	83,71	84,00
JC52S	Reis & Rocha, Lda	Vagos	19	85,32	83,68	83,58	83,42	84,00
JN88J	Maria Dulce Cruz Santos	Mira	5	85,20	83,60	83,60	84,20	84,00
HN50D	Antonio Tavares Esteves	Murtosa	10	87,20	82,50	83,00	82,90	84,00
XI3058	Irmãos Dinis Exploração AP LDA	Praia da Vitória	64	85,58	84,52	83,58	82,75	83,97
CCY57	Qta Vale do Rio Unipessoal, Lda	Barcelos	27	84,81	84,33	82,81	83,44	83,96
HZ69A	PucaroMilk - Agropecuaria, Lda	Aveiro	49	85,78	84,20	82,69	82,88	83,94
BDT23	António Novais Barbosa, Unipessoal, Lda	Vila do Conde	59	84,92	84,29	82,19	83,68	83,92
AJD15	Lactopoiars, Unipessoal, Lda	Ponte de Lima	32	85,34	83,50	82,44	83,53	83,91
BDT49	Carolina Silva Petejo F Alves	Vila do Conde	39	84,62	83,82	82,85	83,59	83,90
KD73V	NCMILK, Lda	Soure	85	86,66	83,69	83,40	82,34	83,88
XH1696	João Valquírio da Rocha Barcelos	Angra do Heroísmo	26	84,69	84,19	82,50	83,50	83,85
HP34D	Terras Arca - SAG, Lda	Estarreja	23	86,65	83,91	82,43	82,35	83,83
XD4261	João Bernardo Braga Sousa & Filho, Lda.	Vila Franca do Campo	24	85,79	84,88	82,17	82,25	83,79
XG3379	Paulo Jorge Pereira Pacheco	Ribeira Grande	43	84,56	84,19	82,47	83,40	83,77
JN54D	Jose Carlos Fernandes Manco	Mira	17	85,82	83,41	83,53	82,94	83,76
XH0007	Joaquim Campos Dinis	Angra do Heroísmo	15	86,27	85,13	82,67	81,80	83,73
XE2665	Manuel Francisco Medeiros Pacheco	Povoação	29	84,62	84,66	82,38	83,28	83,72
XH1161	Carlos Manuel Toledo Costa	Angra do Heroísmo	64	85,34	84,72	82,91	82,45	83,69
XG1558	José Manuel Moniz Rego	Ribeira Grande	19	85,11	84,84	82,84	82,53	83,68
BDG77	AR & JM, Lda	Vila do Conde	19	84,37	83,74	82,47	83,26	83,68
HP22N	Americo Matos Cunha Pinto	Estarreja	9	85,44	84,44	82,44	82,33	83,67
XE0307	Carlos Alberto Cabral Couto	Povoação	15	85,40	83,87	82,40	82,87	83,67
BDL90	António Manuel Ferreira da Silva	Vila do Conde	30	84,47	84,60	82,33	82,90	83,67
BG17C	Joaquim Carlos Azevedo Gens	Maia	16	84,19	83,00	83,56	83,19	83,62
BG14U	Domingos António Sá Ferreira Santos	Maia	29	84,28	84,62	83,31	82,31	83,62
ASR89	Maria Lurdes Ferreira Carvalho Gomes	Barcelos	42	83,74	83,50	82,76	83,67	83,57
ABB16	Soc de Agricultura de Grupo Pontes & Filhos, Lda	Vila Nova de Cerveira	18	85,00	84,00	82,28	82,67	83,56
XH0017	Manuel de Jesus Campos Dinis	Angra do Heroísmo	18	85,44	84,89	82,61	81,56	83,56
AYH87	Manuel Loureiro da Costa Barreiras	Vila Nova de Famalicão	25	84,00	83,92	82,48	83,24	83,56
BHB21	Idalino Leão, Unipessoal, Lda	Paços de Ferreira	34	84,82	83,24	83,65	82,82	83,56
CC2A6	Manuel de Araújo Oliveira	Barcelos	33	85,21	83,82	81,12	82,82	83,55
XB5342	Cooperativa Juventude Agrícola CRL.	Ponta Delgada	48	84,71	83,96	81,83	83,06	83,54
JA74I	Soc Agrícola do Ouvedo, Lda	Águeda	94	84,69	83,46	82,81	82,87	83,53
AY0C0	Camilo Costa e Silva	Vila Nova de Famalicão	47	84,02	84,00	83,11	82,81	83,51
XE2956	Braien Cabral Raposo	Povoação	48	85,04	84,19	81,92	82,54	83,50

Vacas – TOP 50 – Produção de leite

Primíparas

Vaca	Nome	Proprietário	Concelho	Lactação	Produção aos 305 dias				
					Leite	M. G.	M. P.	T. B.	T. P.
PT722981911	8205	Uziel de Carvalho, Lda **	Leiria	1	18.321	427	484	2,33	2,64
PT222245636	08016	J. Thymm, Lda *	Alter do Chão	1	18.061	679	609	3,76	3,37
PT523224773	8087	Uziel de Carvalho, Lda **	Leiria	1	17.856	605	577	3,39	3,23
PT522731130	03810	Frans Joseph Theodorus Elderink *	Redondo	1	17.099	704	544	4,12	3,18
PT324189398	00065	Matias & Silva, Sociedade Agr Lda	Póvoa de Varzim	1	17.025	552	548	3,24	3,22
PT122743550	00054	Matias & Silva, Sociedade Agr Lda	Póvoa de Varzim	1	17.017	505	529	2,97	3,11
PT224276669	00909	António José Moreira Assunção	Trofa	1	16.951	492	551	2,90	3,25
PT224069594	0526	Soc Agro Pecuaria Caldeirinha, Lda *	Elvas	1	16.648	521	508	3,13	3,05
PT322245829	00206	J. Thymm, Lda *	Alter do Chão	1	16.523	720	539	4,36	3,26
PT123340345	8200	Uziel de Carvalho, Lda **	Leiria	1	16.436	508	514	3,09	3,13
PT033003009	1160	Roothans - Agro Pecuaria, Lda *	Viana do Alentejo	1	16.259	382	501	2,35	3,08
PT722245846	00223	J. Thymm, Lda *	Alter do Chão	1	16.224	608	514	3,75	3,17
PT524069601	0278	Soc Agro Pecuaria Caldeirinha, Lda *	Elvas	1	16.128	527	503	3,27	3,12
PT224144536	20083	AGROVIA - Sociedade Agro Pecuaria, SA *	Rio Maior	1	16.042	632	504	3,94	3,14
PT722700029	00519	Barão & Barão, Lda	Benavente	1	15.943	497	475	3,12	2,98
PT823776872	00872	Manuel Leal Rosa	Leiria	1	15.929	530	489	3,33	3,07
PT924189432	00076	Matias & Silva, Sociedade Agr Lda	Póvoa de Varzim	1	15.892	571	496	3,59	3,12
PT723110280	00280	Barão & Barão, Lda	Benavente	1	15.891	466	461	2,93	2,90
PT322647581	007581	Agropecuária Maquedo, Lda **	Mogadouro	1	15.865	482	465	3,04	2,93
PT422601795	01795	Bernardino Graça, Lda *	Trofa	1	15.826	548	476	3,46	3,01
PT122543414	03414	Bernardino Graça, Lda *	Trofa	1	15.802	657	488	4,16	3,09
PT922442751	9018	Uziel de Carvalho, Lda **	Leiria	1	15.801	428	480	2,71	3,04
PT022245830	00207	J. Thymm, Lda *	Alter do Chão	1	15.740	502	497	3,19	3,16
PT323777010	9192	Uziel de Carvalho, Lda **	Leiria	1	15.732	433	464	2,75	2,95
PT933003217	1263	Roothans - Agro Pecuaria, Lda *	Viana do Alentejo	1	15.669	450	465	2,87	2,97
PT022253076	01076	Jorge Manuel Jacinto Silva **	Alcobaça	1	15.663	423	540	2,70	3,45
PT833003128	1158	Roothans - Agro Pecuaria, Lda *	Viana do Alentejo	1	15.621	450	467	2,88	2,99
PT824193260	0423	Agro Pecuaria Campino, Lda *	Campo Maior	1	15.574	595	452	3,82	2,90
PT124280218	00218	Soc Agrícola Conde Ribeiro, Lda	Vila do Conde	1	15.433	448	471	2,90	3,05
PT424069598	0239	Soc Agro Pecuaria Caldeirinha, Lda *	Elvas	1	15.361	522	455	3,40	2,96
PT424170959	00057	Soc Agrícola Jardim & Martins, Lda **	Penafiel	1	15.324	530	495	3,46	3,23
PT123004976	9035	Uziel de Carvalho, Lda **	Leiria	1	15.323	411	512	2,68	3,34
PT424957289	1816	Avelino Santos Peleve *	Coruche	1	15.319	596	441	3,89	2,88
PT222625211	05211	Paulo Canastra Agro-Pecuária, Lda	Matosinhos	1	15.292	427	445	2,79	2,91
PT923110166	00166	Barão & Barão, Lda	Benavente	1	15.284	527	460	3,45	3,01
PT424251356	00566	Boviroxo, Lda	Vila do Conde	1	15.273	501	455	3,28	2,98
PT833003147	1166	Roothans - Agro Pecuaria, Lda *	Viana do Alentejo	1	15.244	424	480	2,78	3,15
PT124206850	00991	NCMILK, Lda *	Soure	1	15.217	499	496	3,28	3,26
PT824305182	05182	Qta da Sieirinha, Unipessoal Lda	Vila Nova de Famalicão	1	15.190	635	477	4,18	3,14
PT222736134	06134	Soc Agrícola Conde Ribeiro, Lda	Vila do Conde	1	15.174	479	472	3,16	3,11
PT622708516	08516	Bernardino Graça, Lda *	Trofa	1	15.159	443	421	2,92	2,78
PT622593846	03846	Luís Neves Alves	Esposende	1	15.142	495	466	3,27	3,08
PT824258988	08988	Paulo Canastra Agro-Pecuária, Lda	Matosinhos	1	15.126	390	457	2,58	3,02
PT324259546	09546	Paulo Canastra Agro-Pecuária, Lda	Matosinhos	1	15.124	495	463	3,27	3,06
PT623089133	09133	Barão & Barão, Lda	Benavente	1	15.119	562	499	3,72	3,30
PT522657183	07183	Soc Agrícola Conde Ribeiro, Lda	Vila do Conde	1	15.093	483	522	3,20	3,46
PT424302817	02817	Adrenaline Wings - Produção Leite, Unip Lda *	Montemor-o-Novo	1	15.088	545	481	3,61	3,19
PT824221098	00529	Mendonça Salgueiro Sociedade Agrícola, Lda **	Vila do Conde	1	15.073	399	482	2,65	3,20
PT024167680	07680	Soc Agro-Pecuaria Miranda & Martins, Lda	Barcelos	1	ND	ND	ND	ND	ND
PT624171948	01948	Resende & Filhos - Soc Agric Grupo, Lda **	Albergaria-a-Velha	1	15.062	328	453	2,18	3,01

* - 3 ordenhas

** - ordenha robotizada

Vacas – TOP 50 – Produção de leite

Múltiparas

Vaca	Nome	Proprietário	Concelho	Lactação	Produção aos 305 dias				
					Leite	M. G.	M. P.	T. B.	T. P.
PT419844438	00363	Eduíno Costa Almeida	Ponta Delgada	4	22.794	951	713	4,17	3,13
PT422245512	08893	J. Thymm, Lda *	Alter do Chão	3	20.965	688	587	3,28	2,80
PT719072825	05617	J. Thymm, Lda *	Alter do Chão	5	20.611	602	666	2,92	3,23
PT719720818	07849	J. Thymm, Lda *	Alter do Chão	3	20.580	914	599	4,44	2,91
PT619072717	05508	J. Thymm, Lda *	Alter do Chão	4	20.540	762	653	3,71	3,18
PT422245550	08930	J. Thymm, Lda *	Alter do Chão	3	20.223	716	512	3,54	2,53
PT724069501	410	Soc Agro Pecuaria Caldeirinha, Lda *	Élvas	2	19.868	791	604	3,98	3,04
PT419720800	07831	J. Thymm, Lda *	Alter do Chão	4	19.837	722	575	3,64	2,90
PT019418339	02931	Frans Joseph Theodorus Elderink *	Redondo	5	19.774	694	645	3,51	3,26
PT219720825	07856	J. Thymm, Lda *	Alter do Chão	4	19.774	838	651	4,24	3,29
PT619072859	06651	J. Thymm, Lda *	Alter do Chão	4	19.724	538	556	2,73	2,82
PT719672162	02969	Frans Joseph Theodorus Elderink *	Redondo	4	19.650	815	617	4,15	3,14
PT823523488	00911	Roothans - Agro Pecuaria, Lda *	Viana do Alentejo	2	19.636	552	585	2,81	2,98
PT522274798	03299	Frans Joseph Theodorus Elderink *	Redondo	4	19.635	884	658	4,50	3,35
PT922218054	03401	Frans Joseph Theodorus Elderink *	Redondo	3	19.616	696	557	3,55	2,84
PT722657243	00522	Boviroxo, Lda	Vila do Conde	2	19.492	581	583	2,98	2,99
PT618511212	1212	Telo Adriano Enes Pereira	Praia da Vitória	3	19.478	471	559	2,42	2,87
PT219072875	06667	J. Thymm, Lda *	Alter do Chão	4	19.238	685	619	3,56	3,22
PT619720828	07859	J. Thymm, Lda *	Alter do Chão	3	19.223	779	579	4,05	3,01
PT422245611	08991	J. Thymm, Lda *	Alter do Chão	2	19.110	778	589	4,07	3,08
PT922803366	00101	Soc Agro Pecuaria Caldeirinha, Lda *	Élvas	3	19.107	697	602	3,65	3,15
PT722245525	08905	J. Thymm, Lda *	Alter do Chão	3	19.078	752	618	3,94	3,24
PT922731039	03720	Frans Joseph Theodorus Elderink *	Redondo	2	19.010	783	584	4,12	3,07
PT722245501	08882	J. Thymm, Lda *	Alter do Chão	3	18.995	733	543	3,86	2,86
PT522245526	08906	J. Thymm, Lda *	Alter do Chão	2	18.993	729	596	3,84	3,14
PT222274747	03248	Frans Joseph Theodorus Elderink *	Redondo	4	18.877	523	570	2,77	3,02
PT522554062	04062	Matias & Silva, Sociedade Agr Lda	Póvoa de Varzim	2	18.801	588	607	3,13	3,23
PT322232836	00844	Soc Agrícola Jardim & Martins, Lda **	Penafiel	3	18.793	481	569	2,56	3,03
PT322551574	00021	Vitor Manuel Carreira Araújo **	Barcelos	3	18.776	528	503	2,81	2,68
PT619720781	07812	J. Thymm, Lda *	Alter do Chão	4	18.769	811	576	4,32	3,07
PT722160200	00917	Vale de Leandro - Agro Pecuária, Lda **	Maia	4	18.739	545	583	2,91	3,11
PT719720714	07749	J. Thymm, Lda *	Alter do Chão	3	18.667	889	620	4,76	3,32
PT219720820	07851	J. Thymm, Lda *	Alter do Chão	3	18.641	679	589	3,64	3,16
PT719518618	00089	Roothans - Agro Pecuaria, Lda *	Viana do Alentejo	3	18.639	539	606	2,89	3,25
PT719720738	07773	J. Thymm, Lda *	Alter do Chão	4	18.595	811	595	4,36	3,20
PT722236813	06813	António Paulo Alves Canastra	Matosinhos	2	18.582	546	578	2,94	3,11
PT122878719	05368	Herdade do Casão - Projectos Agrícolas, Lda *	Montemor-o-Novo	3	18.573	856	576	4,61	3,10
PT922274772	03273	Frans Joseph Theodorus Elderink *	Redondo	4	18.568	678	581	3,65	3,13
PT019291901	07701	Barão & Barão, Lda	Benavente	3	18.537	671	569	3,62	3,07
PT115755980	05980	Sociedade Agrícola Carreira Gonçalves, Lda	Esposende	7	18.524	613	619	3,31	3,34
PT322956725	00058	Roothans - Agro Pecuaria, Lda *	Viana do Alentejo	3	18.509	592	579	3,20	3,13
PT922274739	03240	Frans Joseph Theodorus Elderink *	Redondo	4	18.488	760	553	4,11	2,99
PT219037645	07004	Cornerica, Unipessoal, Lda *	Vidigueira	4	18.478	595	588	3,22	3,18
PT322245503	08884	J. Thymm, Lda *	Alter do Chão	3	18.436	831	573	4,51	3,11
PT422235716	05716	Paulo Canastra Agro-Pecuária, Lda	Matosinhos	3	18.426	562	588	3,05	3,19
PT318966011	00847	Vale de Leandro - Agro Pecuária, Lda **	Maia	4	18.426	516	582	2,80	3,16
PT619518642	00893	Roothans - Agro Pecuaria, Lda *	Viana do Alentejo	3	18.424	477	602	2,59	3,27
PT222172437	00811	Soc Agrícola Jardim & Martins, Lda **	Penafiel	3	18.409	617	574	3,35	3,12
PT122731033	03714	Frans Joseph Theodorus Elderink *	Redondo	2	18.402	742	556	4,03	3,02
PT623612008	598	Soc Agro Pecuaria Caldeirinha, Lda *	Élvas	2	18.400	786	563	4,27	3,06

* - 3 ordenhas

** - ordenha robotizada

Vacas – TOP 50 – Produção de matéria útil

Primíparas

Vaca	Nome	Proprietário	Concelho	Lactação	Produção aos 305 dias			
					Leite	Mat. Útil	T. B.	T. P.
PT222245636	08016	J. Thymm, Lda *	Alter do Chão	1	18.061	1.288	3,76	3,37
PT322245829	00206	J. Thymm, Lda *	Alter do Chão	1	16.523	1.259	4,36	3,26
PT522731130	03810	Frans Joseph Theodorus Elderink *	Redondo	1	17.099	1.248	4,12	3,18
PT524255301	03865	Frans Joseph Theodorus Elderink *	Redondo	1	14.909	1.196	4,58	3,44
PT724316001	1001	Soc Agro Pecuária Palaio, Lda	Palmela	1	14.627	1.188	4,88	3,24
PT523224773	8087	Uziel de Carvalho, Lda **	Leiria	1	17.856	1.182	3,39	3,23
PT824628847	00272	J. Thymm, Lda *	Alter do Chão	1	15.007	1.181	4,68	3,19
PT722634331	04331	Olaf Maat	Redondo	1	13.090	1.166	5,58	3,33
PT822538433	09131	Soc Agro Pecuária Palaio, Lda	Palmela	1	12.923	1.151	5,39	3,52
PT722634317	04317	Olaf Maat	Redondo	1	12.111	1.148	5,90	3,58
PT722245808	00185	J. Thymm, Lda *	Alter do Chão	1	14.161	1.147	4,52	3,58
PT122543414	03414	Bernardino Graça, Lda *	Trofa	1	15.802	1.146	4,16	3,09
PT722699064	00064	Soc Agro Pecuária Palaio, Lda	Palmela	1	13.768	1.145	4,95	3,37
PT224144536	20083	AGROVIA - Sociedade Agro Pecuária, SA *	Rio Maior	1	16.042	1.136	3,94	3,14
PT524255344	03908	Frans Joseph Theodorus Elderink *	Redondo	1	12.737	1.131	5,34	3,54
PT722245846	00223	J. Thymm, Lda *	Alter do Chão	1	16.224	1.123	3,75	3,17
PT022245798	00175	J. Thymm, Lda *	Alter do Chão	1	14.423	1.119	4,38	3,38
PT924193439	0361	Agro Pecuária Campino, Lda *	Campo Maior	1	14.771	1.118	4,33	3,24
PT224255379	03943	Frans Joseph Theodorus Elderink *	Redondo	1	14.366	1.115	4,34	3,42
PT022245816	00193	J. Thymm, Lda *	Alter do Chão	1	14.363	1.113	4,25	3,50
PT822245874	00251	J. Thymm, Lda *	Alter do Chão	1	14.267	1.113	4,46	3,34
PT824305182	05182	Qta da Seirinha, Unipessoal Lda	Vila Nova de Famalicão	1	15.190	1.112	4,18	3,14
PT022245656	09036	J. Thymm, Lda *	Alter do Chão	1	14.438	1.110	4,49	3,20
PT324189398	00065	Matias & Silva, Sociedade Agr Lda	Póvoa de Varzim	1	17.025	1.100	3,24	3,22
PT722538400	09113	Soc Agro Pecuária Palaio, Lda	Palmela	1	14.784	1.097	4,39	3,03
PT324194866	04866	Soc Agrícola Torres e Silva, Lda	Matosinhos	1	ND	ND	ND	ND
PT522634370	04370	Olaf Maat	Redondo	1	11.739	1.093	5,62	3,69
PT124261927	01927	Qta da Seirinha, Unipessoal Lda	Vila Nova de Famalicão	1	13.375	1.091	5,12	3,04
PT624341921	00133	Cornerica, Unipessoal, Lda *	Vidigueira	1	12.698	1.091	5,01	3,58
PT324255401	03964	Frans Joseph Theodorus Elderink *	Redondo	1	12.114	1.089	5,34	3,65
PT823110270	00270	Barão & Barão, Lda	Benavente	1	14.895	1.089	4,15	3,16
PT122245764	09142	J. Thymm, Lda *	Alter do Chão	1	13.587	1.087	4,56	3,44
PT122731090	03770	Frans Joseph Theodorus Elderink *	Redondo	1	12.659	1.085	5,03	3,54
PT924255441	04004	Frans Joseph Theodorus Elderink *	Redondo	1	12.982	1.084	5,01	3,34
PT024255375	03939	Frans Joseph Theodorus Elderink *	Redondo	1	12.744	1.078	4,90	3,56
PT924292491	02491	Qta da Seirinha, Unipessoal Lda	Vila Nova de Famalicão	1	14.386	1.078	4,53	2,96
PT022551165	01165	Soc Agrícola J Novais, Lda	Barcelos	1	12.314	1.076	5,60	3,14
PT324019188	5780	Herdade do Casão - Projectos Agrícolas, Lda *	Montemor-o-Novo	1	13.360	1.071	4,62	3,40
PT522699003	00003	Soc Agro Pecuária Palaio, Lda	Palmela	1	13.264	1.069	4,82	3,24
PT724316006	1006	Soc Agro Pecuária Palaio, Lda	Palmela	1	14.681	1.069	4,09	3,19
PT533037153	20128	AGROVIA - Sociedade Agro Pecuária, SA *	Rio Maior	1	12.211	1.068	5,24	3,51
PT622717266	0802	Agro Pecuária Campino, Lda *	Campo Maior	1	14.038	1.068	4,17	3,44
PT922245802	00179	J. Thymm, Lda *	Alter do Chão	1	12.548	1.068	5,04	3,47
PT924189432	00076	Matias & Silva, Sociedade Agr Lda	Póvoa de Varzim	1	15.892	1.066	3,59	3,12
PT322705397	00833	NCMILK, Lda *	Soure	1	14.467	1.066	4,12	3,25
ES070704665517	00456	Agro Pecuária Campino, Lda *	Campo Maior	1	14.820	1.066	3,79	3,40
PT524255405	03968	Frans Joseph Theodorus Elderink *	Redondo	1	14.062	1.064	4,41	3,16
PT024069533	00126	Soc Agro Pecuária Caldeirinha, Lda *	Élvas	1	13.905	1.064	4,29	3,36
PT022505342	05342	Soc Agrícola Quinta das Repas, Lda	Barcelos	1	11.576	1.063	6,25	2,93
PT324042711	00041	BEST FARMER - Actividades Agro Pecuárias, SA *	Portel	1	13.163	1.062	4,61	3,46

* - 3 ordenhas

** - ordenha robotizada

Vacas – TOP 50 – Produção de matéria útil

Múltiparas

Vaca	Nome	Proprietário	Concelho	Lactação	Produção aos 305 dias			
					Leite	Mat. Útil	T. B.	T. P.
PT419844438	00363	Eduíno Costa Almeida	Ponta Delgada	4	22.794	1.664	4,17	3,13
PT719948236	00589	Soc Agro Pecuária Caldeirinha, Lda *	Elvas	4	16.974	1.558	5,52	3,66
PT722218154	03502	Frans Joseph Theodorus Elderink *	Redondo	3	17.312	1.549	5,76	3,19
PT522274798	03299	Frans Joseph Theodorus Elderink *	Redondo	4	19.635	1.541	4,50	3,35
PT719539347	00401	Soc Agro Pecuária Caldeirinha, Lda *	Elvas	4	18.014	1.535	5,20	3,32
PT719720818	07849	J. Thymm, Lda *	Alter do Chão	3	20.580	1.513	4,44	2,91
PT719720714	07749	J. Thymm, Lda *	Alter do Chão	3	18.667	1.508	4,76	3,32
PT122731019	03700	Frans Joseph Theodorus Elderink *	Redondo	2	16.877	1.502	5,58	3,32
PT219720825	07856	J. Thymm, Lda *	Alter do Chão	4	19.774	1.489	4,24	3,29
PT219672211	03018	Frans Joseph Theodorus Elderink *	Redondo	5	17.952	1.488	4,82	3,47
PT422535069	08122	Soc Agro Pecuária Palaio, Lda	Palmela	3	18.250	1.465	4,79	3,24
PT422583669	02240	Soc Agro-Pecuária Barbosas, Lda	Barcelos	3	16.997	1.448	5,28	3,24
PT122274776	03277	Frans Joseph Theodorus Elderink *	Redondo	4	18.262	1.446	4,87	3,05
PT322535116	00905	Soc Agro Pecuária Palaio, Lda	Palmela	3	16.393	1.439	5,51	3,27
PT722274754	03255	Frans Joseph Theodorus Elderink *	Redondo	3	15.737	1.437	5,87	3,26
PT719672162	02969	Frans Joseph Theodorus Elderink *	Redondo	4	19.650	1.432	4,15	3,14
PT122878719	05368	Herdade do Casão - Projectos Agrícolas, Lda **	Montemor-o-Novo	3	18.573	1.432	4,61	3,10
PT319218145	04947	Herdade do Casão - Projectos Agrícolas, Lda **	Montemor-o-Novo	5	17.115	1.426	5,27	3,06
PT819210694	00518	Soc Agro Pecuária Caldeirinha, Lda *	Elvas	5	16.301	1.421	5,24	3,48
PT819210712	00553	Soc Agro Pecuária Caldeirinha, Lda *	Elvas	5	16.639	1.419	5,12	3,41
PT522274779	03280	Frans Joseph Theodorus Elderink *	Redondo	4	17.603	1.419	4,87	3,19
PT722245544	08924	J. Thymm, Lda *	Alter do Chão	3	17.127	1.418	4,97	3,31
PT619072717	05508	J. Thymm, Lda *	Alter do Chão	4	20.540	1.415	3,71	3,18
PT319418347	02939	Frans Joseph Theodorus Elderink *	Redondo	4	18.130	1.414	4,74	3,06
PT522591291	00095	António Sérgio Matos Costa	Barcelos	2	17.734	1.413	4,68	3,29
PT718556352	04599	Herdade do Casão - Projectos Agrícolas, Lda **	Montemor-o-Novo	7	16.597	1.407	5,18	3,30
PT419072874	06666	J. Thymm, Lda *	Alter do Chão	4	17.737	1.407	4,57	3,36
PT719720738	07773	J. Thymm, Lda *	Alter do Chão	4	18.595	1.406	4,36	3,20
PT322245503	08884	J. Thymm, Lda *	Alter do Chão	3	18.436	1.405	4,51	3,11
PT819720681	06716	J. Thymm, Lda *	Alter do Chão	3	18.216	1.404	4,65	3,06
PT618334946	04946	Olaf Maat	Redondo	3	16.366	1.401	5,28	3,28
PT822274768	03269	Frans Joseph Theodorus Elderink *	Redondo	3	16.773	1.399	5,15	3,19
PT724069501	410	Soc Agro Pecuária Caldeirinha, Lda *	Elvas	2	19.868	1.395	3,98	3,04
PT522245649	09029	J. Thymm, Lda *	Alter do Chão	2	17.184	1.392	4,57	3,53
PT522731098	03778	Frans Joseph Theodorus Elderink *	Redondo	2	18.185	1.389	4,62	3,02
PT219720707	07742	J. Thymm, Lda *	Alter do Chão	3	17.054	1.388	4,58	3,56
PT222218062	03409	Frans Joseph Theodorus Elderink *	Redondo	3	16.773	1.387	4,90	3,37
PT619720781	07812	J. Thymm, Lda *	Alter do Chão	4	18.769	1.387	4,32	3,07
PT517800747	04455	J. Thymm, Lda *	Alter do Chão	4	18.002	1.386	4,26	3,44
PT222538474	09150	Soc Agro Pecuária Palaio, Lda	Palmela	2	16.264	1.382	5,05	3,45
PT518474787	00379	Soc Agro Pecuária Caldeirinha, Lda *	Elvas	5	16.379	1.382	4,85	3,59
PT419210752	00272	Soc Agro Pecuária Caldeirinha, Lda *	Elvas	4	17.498	1.382	4,81	3,09
PT919210665	00168	Soc Agro Pecuária Caldeirinha, Lda *	Elvas	6	16.621	1.381	4,88	3,43
PT022274743	03244	Frans Joseph Theodorus Elderink *	Redondo	3	16.326	1.376	4,87	3,56
PT922731077	03757	Frans Joseph Theodorus Elderink *	Redondo	2	15.916	1.374	5,09	3,54
PT222245513	08894	J. Thymm, Lda *	Alter do Chão	3	17.990	1.373	4,39	3,24
PT019539336	00114	Soc Agro Pecuária Caldeirinha, Lda *	Elvas	5	16.151	1.371	5,13	3,36
PT722245525	08905	J. Thymm, Lda *	Alter do Chão	3	19.078	1.370	3,94	3,24
PT322274713	03214	Frans Joseph Theodorus Elderink *	Redondo	4	17.249	1.370	4,67	3,27
PT918887016	00530	Adrenaline Wings - Produção Leite, Unip Lda *	Montemor-o-Novo	5	16.945	1.369	4,75	3,33

* - 3 ordenhas

** - ordenha robotizada

As 50 explorações com as produções de leite mais elevadas em 305 dias

Até 50 vacas secas

Proprietário	Concelho	Tipo Cont.	Vacas Secas	Lactação	Produção aos 305 dias		
					Leite	T. B.	T. P.
Telo Adriano Enes Pereira	Praia da Vitória	A4	36	2,2	13819	3,26	3,08
Quinta do Sinal, Lda **	Vila do Conde	A4	49	2,2	12739	3,52	3,25
Luís Filipe Matos Linhares	Barcelos	AT4	16	2,4	12561	2,91	3,35
Vitor Manuel Silva Santos	Mira	AT4	31	2,2	12511	3,16	3,39
Barros & Mendes, Lda	Barcelos	AT4	49	2,1	12426	3,34	3,22
José António Lopes Novais	Barcelos	AT4	28	2,8	12369	3,45	3,31
Esmeralda Figueiredo Lopes	Oliveira de Azeméis	A4	50	2,1	12254	2,53	3,28
António Avelino Azevedo Oliveira **	Vila Nova de Famalicão	A4	22	2,3	12049	3,46	3,28
Manuel Fernando Martins Carreira	Vila do Conde	AT4	43	2,5	11869	3,77	3,25
Maria Conceição Ribeiro Gomes	Barcelos	AT4	37	2,3	11830	3,8	3,32
Maria Alcina Tavares Almeida	Estarreja	A4	38	2,3	11799	3,34	3,42
Joaquim Carlos Azevedo Gens	Maia	AT4	25	2,5	11710	3,66	3,42
Catarina Jesus Cordeiro Aguiar Sá	Ribeira Grande	AT4	47	2,3	11653	3,4	3,17
Luís Jorge Medeiros Soares	Nordeste	A4	35	2,9	11621	3,32	3,17
EPADRV - Escola Prof Agricultura D Rural Vagos	Vagos	AT4	38	2,6	11595	2,81	3,31
José Rafael Valadão Vaz	Praia da Vitória	A4	45	2,4	11521	2,95	3,14
Maria Lucília Tavares Santos	Estarreja	AT4	31	3,3	11490	3,93	3,24
Manuel Loureiro Lopes & Filho, Lda	Figueira da Foz	AT4	50	3,2	11414	4,84	3,18
Maria de Fatima Tavares Cirne Cunha	Murtosa	AT4	49	2,2	11401	3,77	3,44
Rebelo & Santos - Soc Agrícola, Lda	Matosinhos	A4	44	2,2	11401	3,47	3,36
Alberto Miranda da Cunha	Vila Nova de Famalicão	AT4	39	2,2	11337	3,59	3,44
Rosa Maria Campos Figueiras	Barcelos	AT4	24	1,9	11335	3,51	3,36
SenrasDairy - Fabrico Artesanal de Queijo, Lda	Vila Nova de Famalicão	AT4	39	2,1	11329	3,46	3,42
J A J - Sociedade Agrícola, Lda **	Maia	A4	49	2,7	11323	3,42	3,34
Luis Portela Afonso	Esposende	AT4	36	2,4	11316	3,88	3,36
David Alvernaz Escobar André	Horta	A4	29	2,8	11293	3,68	3,35
Abílio de Oliveira Novais	Barcelos	AT4	21	2,5	11292	4,04	3,19
Manuel Soares da Rocha	Ovar	A4	41	2,1	11276	3,64	3,2
Manuel Oliveira Gomes Pinho	Ovar	AT4	29	2,8	11167	3,95	3,25
Manuel José de Carvalho Pedrosa	Ponte de Lima	AT4	39	1,9	11148	3,78	3,31
Manuel Ribeiro, Lda	Barcelos	AT4	50	1,8	11045	2,93	3,35
Ruben Mações Lopes Morim	Póvoa de Varzim	AT4	27	2,2	11039	2,99	3,23
Joaquim Neves Azevedo, Unipessoal, Lda	Esposende	AT4	33	2,5	11037	3,09	3,4
Maria Madalena Pereira da Costa Silva **	Vila do Conde	A4	31	2,7	10995	3,43	3,26
Almeida Barbosa & Filhos, Lda **	Vale de Cambra	A4	49	2,5	10984	3,45	3,24
Nelson Marco Barcelos	Angra do Heroísmo	A4	49	2,4	10980	3,22	3,17
Soc Exp Agro Pecuaria Agua Sobreiro, Lda *	Odemira	A4	21	2,6	10974	4,15	3,38
Esc Prof de Agric Desenv Rural de Ponte de Lima **	Ponte de Lima	A4	44	1,8	10970	3,15	3,39
Fábio Manuel Almeida Toste	Angra do Heroísmo	A4	14	2,9	10964	3,21	3,27
Maria Celeste Moreira Veloso Pinheiro	Barcelos	AT4	29	2,2	10954	2,87	3,15
Maria Ascensão Melo Fonseca	Ponta Delgada	A4	48	2,3	10944	3,99	3,42
Vitor Manuel Fonte Ferreira	Póvoa de Varzim	AT4	13	2,2	10918	4,1	3,33
Domingos da Silva Cruz	Barcelos	AT4	31	3	10898	4,01	3,2
Antonio Tavares Esteves	Murtosa	A4	49	2,4	10862	3,02	3,24
Ramiro Furtado Costa	Vila Franca do Campo	A4	31	3,5	10833	3,49	3,32
José Domingos Oliveira Unipessoal, Lda	Barcelos	AT4	42	2,7	10769	3,69	3,19
Nova Geração - Soc Agrícola, Lda	Barcelos	AT4	41	2,5	10736	3,92	3,29
António Augusto Belchior Campelo	Vila do Conde	AT4	32	3,1	10733	3,37	3,31
Bruno Pimentel Pacheco	Ribeira Grande	A4	30	1,7	10724	3,48	3,27
André Barros, Unipessoal Lda	Matosinhos	AT4	42	2,6	10653	3,74	3,36

* — 3 ordenhas

** — ordenha robotizada

As 50 explorações com as produções de leite mais elevadas em 305 dias

Entre 51 e 100 vacas secas

Proprietário	Concelho	Tipo Cont.	Vacas Secas	Lactação	Produção aos 305 dias		
					Leite	T. B.	T. P.
António Paulo Alves Canastra	Matosinhos	A4	74	2,4	14020	3,35	3,35
Carolina Silva Petejo F Alves	Vila do Conde	AT4	55	2,5	13724	3,49	3,29
Humberto Monteiro Sousa	Barcelos	AT4	68	2,2	13449	3,57	3,27
Boviroxo, Lda	Vila do Conde	AT4	87	2,6	13217	3,35	3,24
Soc Agrícola Conde Ribeiro, Lda	Vila do Conde	AT4	94	2,2	13071	3,42	3,32
Quinta da Costa, Lda **	Barcelos	A4	99	2,3	12778	3,11	3,31
Agro 2015, Lda	Figueira da Foz	A4	87	2,3	12593	3,66	3,13
Ana Maria Oliveira Silva Martins *	Vila do Conde	A4	95	2,8	12532	3,62	3,42
Marcelino José de Azevedo Ribeiro *	Vila do Conde	A4	67	2,2	12448	4,04	3,25
Mendonça Salgueiro Sociedade Agrícola, Lda **	Vila do Conde	A4	68	2,5	12353	3,42	3,3
Irmãos Ermida Sociedade Agrícola, Lda **	Barcelos	A4	66	2,3	12284	3,51	3,19
Vitor Manuel Carreira Araújo **	Barcelos	A4	66	2,1	12252	3,66	3,21
Teresa Isabel Silva Azevedo *	Barcelos	A4	93	2,7	12240	4,04	3,26
Vagoleite, Lda **	Vagos	A4	84	2,6	12128	3,33	3,25
Agro Cunha & Duarte, Lda	Ovar	A4	51	3,3	12127	3,76	3,33
Pena e Martins Agro-Pecuária, Lda **	Barcelos	A4	68	2,1	12121	3,86	3,38
LEIMART - Soc Agrícola Grupo,Lda	Barcelos	A4	72	2,1	12091	3,54	3,29
Muu Milk, Lda **	Águeda	A4	64	2,2	12027	3,59	3,25
Jorge Manuel Ramos Barbosa	Maia	AT4	66	2,3	12015	3,92	3,23
Leonel Fernando Batista Barbosa **	Ponte de Lima	A4	67	2,1	11981	3,42	3,35
Agrícolas Novais Carvalho & Araújo, Lda	Barcelos	AT4	72	2,1	11960	3,28	3,23
Soc Agrícola Irmãs Pena, Lda	Barcelos	AT4	68	2	11933	3,24	3,27
Jose Luciano Marrinhas T Sousa	Murtosa	A4	87	2,2	11900	3,51	3,36
Mário Fernando da Câmara Serpa	Ribeira Grande	A4	58	2,4	11839	4,05	3,3
Sociedade Agrícola das Cambas, Lda	Vila Nova de Famalicão	AT4	88	2,5	11788	3,76	3,32
Amaro Martins Torre da Silva	Barcelos	AT4	77	2,8	11766	4,29	3,33
Fernando Gomes Fernandes da Costa	Barcelos	A4	89	2,6	11764	2,67	3,27
Qta Vale do Rio Unipessoal, Lda	Barcelos	AT4	83	2,3	11734	4,88	3,28
Soc de Agríc de Grupo Aldeia, Lda	Vila do Conde	A4	93	2,4	11728	3,62	3,34
José Carlos Silva Mariz	Barcelos	AT4	82	2,1	11728	4,18	3,41
Soc Agro-Pec Vilas Boas & Pereira, Lda **	Ponte de Lima	A4	74	2,5	11726	3,81	3,29
Agropecuária Maquedo, Lda **	Mogadouro	A4	58	2,3	11688	3,54	3,08
Lactopoiars, Unipessoal, Lda	Ponte de Lima	AT4	68	2,7	11674	3,38	3,35
Isabel Maria Dias Casanova	Vila do Conde	AT4	84	2,8	11673	3,84	3,2
Jose Carlos Fernandes Manco	Mira	A4	59	2,8	11653	2,95	3,28
Soc Agrícola Casa do Ricardo, Lda	Vila do Conde	A4	89	2,4	11630	3,99	3,24
Sociedade Agrícola Passalves, Lda	Vila do Conde	AT4	67	2,5	11624	3,3	3,32
António Maia Azevedo Teixeira	Vila do Conde	AT4	56	2,6	11552	3,19	3,24
Quinta da Barcelas-Sociedade Agrícola, Unip., Lda *	Vila do Conde	A4	89	2,4	11537	3,66	3,24
Carlos Alberto Ferreira Torres **	Vila do Conde	A4	86	2,4	11535	3,65	3,27
Soc Vale de Poiares, Lda	Ponte de Lima	AT4	78	2,9	11527	4,2	3,32
José da Silva Ribeiro	Felgueiras	AT4	84	2	11516	3,86	3,2
Manuel de Araújo Oliveira	Barcelos	AT4	56	2,4	11513	3,44	3,3
Olivia Maria Silva Filipe	Matosinhos	AT4	51	2,6	11495	3,33	3,22
Agostinho Dias Costa - Cabeça Casal da Herança	Oliveira de Azeméis	A4	91	2,2	11474	3,82	3,39
Eduíno Costa Almeida	Ponta Delgada	AT4	72	2,7	11467	3,94	3,25
Eusebio Pacheco Viana	Odemira	AT4	74	2,6	11463	3,82	3,33
Fernando Maia Porto Igreja **	Vila do Conde	A4	52	2,4	11414	3,92	3,32
Paulo Henrique Serpa Costa Rita	Ribeira Grande	A4	56	2,5	11402	3,99	3,19
Soc Agrícola do Outeiral, Lda	Trofa	AT4	83	2,4	11395	3,86	3,38

* — 3 ordenhas

** — ordenha robotizada

As 50 explorações com as produções de leite mais elevadas em 305 dias

Entre 101 e 200 vacas secas

Proprietário	Concelho	Tipo Cont.	Vacas Secas	Lactação	Produção aos 305 dias		
					Leite	T. B.	T. P.
Bernardino Graça, Lda *	Trofa	A4	103	2,5	13156	3,44	3,13
Soc Agro-Pecuaria Miranda & Martins, Lda	Barcelos	AT4	143	2,3	ND	ND	ND
Matias & Silva, Sociedade Agr Lda	Póvoa de Varzim	AT4	139	1,7	12961	3,36	3,19
Uziel de Carvalho, Lda **	Leiria	A4	116	1,8	12838	2,94	3,13
António Novais Barbosa, Unipessoal, Lda	Vila do Conde	AT4	104	2,3	12305	3,6	3,29
Soc A Grupo Irmãos Moreira da Ponte, Lda **	Barcelos	A4	161	2,1	12198	3,9	3,25
Soc Agro-Pec Irmãos Marques, Lda **	Barcelos	A4	115	2,7	12196	3,31	3,25
Soc Agr Balazeiro do Sobrado, Lda **	Vila do Conde	A4	170	2,2	12196	3,64	3,36
António José Moreira Assunção	Trofa	AT4	109	2,5	12050	3,32	3,27
Formigaleite, Lda **	Ovar	A4	125	2,3	12018	3,7	3,22
Resende & Filhos - Soc Agric Grupo, Lda **	Albergaria-a-Velha	A4	161	2	12011	3,17	3,14
Vale de Leandro - Agro Pecuária, Lda **	Maia	A4	148	2,2	12005	3,54	3,3
Luciano Torres Machado	Vila Nova de Famalicão	AT4	138	2,6	11957	3,58	3,25
Agropecuária Eduardo Fernandes, Unipessoal, Lda **	Vila do Conde	A4	136	2,4	11869	3,56	3,18
Agro Pecuária Dantas, Lda	Ponte de Lima	AT4	103	2,3	11852	4,36	3,31
Irmãos Dinis Exploração AP LDA	Praia da Vitória	A4	118	2,5	11834	3,14	3,19
Agrocartucho, Lda	Ponte de Lima	AT4	103	2,3	11773	3,55	3,21
Maria Amélia Gonçalves Maia Igreja da Silva **	Vila do Conde	A4	101	2,7	11707	3,3	3,08
Irmãos Ferreira Gomes, Soc Agr,Lda	Paços de Ferreira	AT4	136	2,3	11694	4,06	3,38
Encanto Natural - Agro-Pecuária,Lda	Ponte de Lima	AT4	112	2,3	11678	4,23	3,27
Manuel Augusto Maia F Pereira	Vila do Conde	A4	107	2,3	11602	3,71	3,25
Matos & Azevedo, Lda	Vila do Conde	AT4	154	2,4	11447	3,75	3,3
Sociedade Agrícola de Taim, Lda **	Maia	A4	108	2,4	11444	2,93	3,39
Fabio Almeida, Unip Lda **	Santa Maria da Feira	A4	121	2,2	11434	3,58	3,3
Qta da Sieirinha, Unipessoal Lda	Vila Nova de Famalicão	AT4	122	2,5	11430	4,51	3,17
Agro Pecuária Rodrigues e Rebimbas	Murtosa	A4	105	2,3	11413	3,36	3,42
Sociedade Agrícola Carreira Gonçalves, Lda	Esposende	AT4	187	2,2	11410	3,47	3,5
Crescer & Avançar - SAG, Lda	Mafra	AT4	166	2,2	11400	4,23	3,3
Soc. Amorim Matos e Silva, Lda **	Vila do Conde	A4	197	2,7	11353	3,62	3,3
Soc Agrícola Oliveira & Silva, Lda	Barcelos	AT4	120	2,2	11313	3,98	3,32
Soc Agro-Pecuaria Qta do Sobreiro, Lda **	Barcelos	A4	173	2,4	11275	3,56	3,26
Soc Agrícola Rocha Ferreira,Lda	Barcelos	AT4	117	2,7	11209	2,62	3,26
Casa Agrícola Policarpo, Lda *	Moita	A4	179	2,3	11196	3,42	3,18
AGROKOOTEN - Agricultura e Pecuaria, Lda	Aljustrel	A4	194	5	11183	5,01	3,45
Lotterman Dairy - Agro-Pecuaria, Lda *	Redondo	A4	189	2,7	11182	3,82	3,34
Silvestre Rebelo da Silva	Vila do Conde	A4	103	2,1	11117	3,43	3,36
LeiraLonga - Agro-Pecuária, Lda **	Paredes de Coura	A4	182	2,5	11075	3,64	3,38
António Cleofas Maia Silva	Trofa	AT4	102	2,7	11072	2,5	3,36
Maria Manuela Pereira Marinho **	Amarante	A4	138	2	11043	4,01	3,29
Fernando Miguel Fulgencio Lopes	Moita	AT4	117	2,7	11035	3,3	3,39
Sociedade Melosfarm, Lda	Ponta Delgada	A4	147	2,6	10999	3,94	3,36
António Manuel Machado Neto	Vila Nova de Famalicão	AT4	137	2,5	10975	4,36	3,35
Faria de Lavadores, Casa Agrícola, Lda	Vila do Conde	A4	119	2,1	10969	3,8	3,33
Agro Costa e Silva, Lda	Vila do Conde	AT4	137	2,6	10958	2,96	3,31
Maria José Carreira Martins	Vila do Conde	A4	124	2,4	10948	3,66	3,37
Arca da Cunha Sociedade Agrícola Lda	Barcelos	AT4	144	2,2	10939	3,75	3,4
Soc Agrícola Fonseca e Pereira, Lda	Vila do Conde	AT4	164	2,5	10918	3,11	3,47
Alberto Tavares Rodrigues	Murtosa	A4	107	2,6	10904	3,86	3,33
Soc Agrícola de Bouça Nova, Lda	Vila do Conde	A4	156	2,4	10899	3,74	3,33
Sociedade Agro-Pecuária Irmãos Italianos - CP	Ponta Delgada	A4	143	2,7	10898	3,77	3,22

* — 3 ordenhas

** — ordenha robotizada

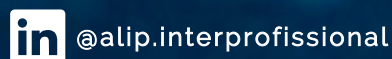


UMA NOVA **IDENTIDADE...**
A **CREDIBILIDADE** DE SEMPRE!

CONTRASTE LEITEIRO
CLASSIFICAÇÃO DO LEITE
ALIMENTOS DE ANIMAIS
LEITE E PRODUTOS LÁCTEOS



Encontre-nos em:



Associação Interprofissional do Leite e Laticínios | Rua do Agreu, 302, 4620-471 Ordem Lousada
Telef.: (+351) 255 820 070 | E-mail: alip@alip.pt | Site: www.alip.pt

As 50 explorações com as produções de leite mais elevadas em 305 dias

Mais de 200 vacas secas

Proprietário	Concelho	Tipo Cont.	Vacas Secas	Lactação	Produção aos 305 dias		
					Leite	T. B.	T. P.
J. Thymm, Lda *	Alter do Chão	A4	223	2,5	15055	4,06	3,27
Frans Joseph Theodorus Elderink *	Redondo	A4	484	2,6	13634	4,2	3,31
Soc Agro Pecuaria Caldeirinha, Lda *	Elvas	A4	543	2,7	13507	4,25	3,33
Roothans - Agro Pecuária, Lda *	Viana do Alentejo	A4	766	2,5	13365	3,17	3,27
Comerica, Unipessoal, Lda *	Vidigueira	A4	362	2,4	13292	3,89	3,34
Adrenaline Wings - Produção Leite, Unip Lda *	Montemor-o-Novo	A4	219	2,4	13167	4,07	3,35
Soc Agrícola Jardim & Martins, Lda **	Penafiel	A4	210	2	12559	3,5	3,26
Agro Pecuaria Campino, Lda *	Campo Maior	A4	644	2,3	12526	3,99	3,32
Barão & Barão, Lda	Benavente	AT4	585	2,2	12491	3,76	3,35
Soc Agro Pecuaria Palaio, Lda	Palmela	AT4	269	2,3	12478	4,37	3,33
AGROVIA - Sociedade Agro Pecuaria, SA *	Rio Maior	A4	369	2,4	12315	4,03	3,29
Avelino Santos Peleve *	Coruche	A4	235	2,5	12122	3,92	3,2
BEST FARMER - Actividades Agro Pecuarias, SA *	Portel	A4	783	2,1	12118	4,11	3,32
NCMILK, Lda *	Soure	A4	224	2,4	12087	3,53	3,21
Diamantino Jesus Lagoa *	Palmela	A4	252	2,6	12063	4,15	3,36
Olaf Maat	Redondo	A4	448	2,5	12020	4,54	3,42
Agro Pecuaria Angejense, Lda	Albergaria-a-Velha	A4	340	2,2	12005	4,3	3,27
Jorge Manuel Jacinto Silva **	Alcobaça	A4	201	2,2	11980	3,37	3,38
Herdade do Casão - Projectos Agrícolas, Lda *	Montemor-o-Novo	A4	392	3	11916	4,29	3,3
Campos e Dias Soc Agrícola, Lda	Vila do Conde	A4	227	2,1	11788	3,81	3,43
António Manuel Cogumbreiro Estrela Rego	Lagoa (São Miguel)	A4	319	2,2	11661	3,68	3,34
Manuel Santos Miranda - Quinta Miranda *	Moita	A4	468	2,3	11418	4,13	3,42
Fonte Leite - Exp Agrícola e Pecuária, SA *	Azambuja	A4	763	2,5	11368	3,94	3,36
Adalberto Pova, Unip Lda **	Albergaria-a-Velha	A4	274	2,2	11316	3,65	3,27
Pronk & Derks, Lda	Odemira	A4	324	2,9	11165	4,25	3,35
Quinta de Real, Sociedade Agrícola, Lda	Vila do Conde	A4	296	2,4	11149	3,36	3,41
Promilker - Pecuaria de Leite, Unip Lda	Estarreja	AT4	868	2,6	11082	3,79	3,32
Agroleite de Canha - Soc Agro Pecuaria, Lda *	Montijo	A4	724	2,5	11061	4	3,37
AGROJOTAS - Sociedade de Bovinicultura, Lda	Alcobaça	AT4	214	2,1	11016	4,06	3,39
Bracamonte - Agro Pecuaria, Lda	Arraiolos	A4	735	2,5	10983	3,71	3,36
APECO - Agro Pecuaria das Coelheirinhas, Lda	Elvas	AT4	244	2,5	10892	3,84	3,38
Massinhas - Exploração Agro-Pecuária, Lda	Ponta Delgada	A4	205	2,8	10749	4	3,29
Soc Agro-Pec Pintor & Carneiro, Lda	Chaves	A4	324	2,1	10722	4,06	3,35
Sociedade Agro Pecuária Sá & Gonçalves **	Barcelos	A4	325	2,6	10691	3,91	3,23
Soc Agricultura de Grupo Manuel da Gandra, Lda	Póvoa de Varzim	A4	241	2,4	10626	4,5	3,31
PJ Groot - Sociedade Unipessoal, Lda	Coruche	AT4	219	3	10622	4,62	3,37
Soc Agro-Pecuária Barbosas, Lda	Barcelos	A4	255	2,5	10609	3,94	3,31
Gerrit Van Kooten, Unip Lda	Évora	A4	241	4,5	10550	4,77	3,5
Sementifinita, Lda	Alcácer do Sal	A4	702	2,1	10525	3,66	3,39
Várzea Dinâmica - Agro-Pecuária Unipessoal Lda	Fronteira	A4	296	3,6	10475	4,33	3,42
Johannes Mathias Josef Baars	Alandroal	AT4	252	2,5	10392	4,02	3,43
Qta da Borgonha, Act Agrícolas Lda *	Póvoa de Varzim	A4	206	2,2	10274	3,96	3,28
Altprado, SA	Ribeira Grande	A4	375	2,6	9968	3,74	3,24
Dinis Alberto Pereira Miranda	Nordeste	A4	225	2,8	9882	4,06	3,38
Soc Agrícola Vale da Lama Atela, Lda	Chamusca	A4	1080	2,4	9765	4,33	3,32
Miraleite - Sociedade Agro Pecuaria, Unip Lda	Odemira	AT4	869	2,8	9733	4,07	3,3
Quinta do Muroz - Prod Agrícola e Animal, SA *	Montemor-o-Velho	A4	270	2,1	9549	4,34	3,38
M. Rito, Lda.	Idanha-a-Nova	A4	288	2	8699	4,09	3,49
Soc Exp Agro Pecuaria Vacaria da Torre, Lda	Ferreira do Alentejo	AT4	748	2,3	8697	4,67	3,66
Sociedade Agro Leiteira J Dias Reis e Filhos, Lda	Mafra	AT4	382	1,8	8650	4,11	3,48

* — 3 ordenhas

** — ordenha robotizada

As 100 melhores produções acumuladas das vacas

Lactações terminadas em 2023

Expl.	Proprietário	Vaca	Nome	Nasc.	Pai		Lactações		Produção Acumulada			Prod. Méd. Diária
					Número	Nome	Nº	Dias	Leite	M. G.	M. P.	
VF02A	J Thymm, Lda	PT115960976	01081	2011-08-07	US52357928	CRICKET	8	3.076	159.025	7.134	5.140	51,70
VU96H	Soc Agro Pecuária Caldeirinha, Lda	PT616569635	00432	2012-08-30			7	2.782	144.386	5.445	4.942	51,90
WU17V	Pronk & Derks, Lda	PT917152691	00088	2011-07-03			8	3.096	142.827	4.856	4.507	46,13
VW65A	Herdade do Casão - Proj. Agrícolas, Lda	PT115031836	03400	2009-01-17			9	3.815	141.102	5.132	4.377	36,99
VU96H	Soc Agro Pecuária Caldeirinha, Lda	PT616458571	00121	2011-08-20	NL446884888	PENTAGON 2	9	3.139	139.582	6.874	4.910	44,47
VW65A	Herdade do Casão - Proj. Agrícolas, Lda	PT216090556	03757	2010-12-29			9	3.528	139.003	5.372	4.385	39,40
AR46A	Socied. Agrícola Carreira Gonçalves, Lda	PT115755980	05980	2011-10-16	FR0199070103	RIBAGNAC	7	3.029	138.115	4.540	4.641	45,60
JC89G	Agro Pecuária Areias do Norte, Lda	PT814188542	08542	2008-10-24			9	3.971	137.858	4.279	4.034	34,72
HR7AM	Fabio Miguel Tavares Rodrigues	PT514855950	05950	2010-03-29	CA10705608	GOLDWYN	9	3.557	134.725	6.276	4.608	37,88
SJ89A	Fonte Leite - Exp Agrícola e Pecuária, SA	PT114933044	08997	2011-03-12	US134438230	JEEVES	9	3.587	134.208	4.218	4.136	37,42
WB63E	Roothans - Agro Pecuária, Lda	PT316107541	00540	2011-12-04			9	3.185	132.350	3.956	4.496	41,55
WU17V	Pronk & Derks, Lda	PT517152679	00352	2011-06-11	NL379401837	SANTANA	9	3.237	131.823	3.166	4.573	40,72
WU17V	Pronk & Derks, Lda	PT617152683	00340	2011-06-21	ES041107164800	VALIOSO	9	3.328	131.372	4.859	4.176	39,47
WR64H	Agrokooten - Agricultura e Pecuária, Lda	PT815205267	00267	2010-06-05	CA5470579	RUDOLPH	9	3.416	130.935	6.753	4.479	38,33
VW65A	Herdade do Casão - Proj. Agrícolas, Lda	PT816479709	03962	2012-01-20			8	3.121	130.551	4.917	4.295	41,83
WK3AB	Cornerica, Unip Lda	PT717132118	01503	2011-05-11			8	2.880	130.457	5.314	4.570	45,30
VU96H	Soc Agro Pecuária Caldeirinha, Lda	PT516569645	00507	2012-09-20	IT019990022418	TURIDDU	9	2.830	130.276	5.305	4.600	46,03
VH83C	Várzea Dinâmica - Agro Pec. Unip. Lda	PT215920861	00992	2009-12-27			9	3.488	129.973	4.951	4.218	37,26
VF02A	J Thymm, Lda	PT814955137	00980	2011-01-10	US60372887	TOYSTORY	8	2.671	127.973	5.049	4.069	47,91
TD47A	Casa Agrícola Policarpo, Lda	PT814935899	00050	2010-08-14			9	3.489	126.547	4.144	4.029	36,27
VU96H	Soc Agro Pecuária Caldeirinha, Lda	PT117876787	00554	2013-05-06			7	2.480	126.454	4.473	4.208	50,99
VW65A	Herdade do Casão - Proj. Agrícolas, Lda	PT516479574	03900	2011-10-02	DE0578448776	LAUDAN	8	2.978	125.853	5.082	4.149	42,26
WB63E	Roothans - Agro Pecuária, Lda	PT817809208	00448	2014-06-28			5	2.400	125.556	3.861	3.821	52,32
VU96H	Soc Agro Pecuária Caldeirinha, Lda	PT517844222	00035	2014-06-29			7	2.222	125.390	4.727	3.944	56,43
AS9B0	Miguel Carlos Guimarães Silva Lemos	PT415571777	1777	2010-03-31	US133676624	ADAM	9	3.370	124.958	3.376	3.756	37,08
VF02A	J Thymm, Lda	PT717222364	02190	2012-07-23	US61980877	DOBERMAN	8	2.536	124.749	6.380	4.632	49,19
WB63E	Roothans - Agro Pecuária, Lda	PT317758051	00527	2013-07-31			8	2.675	124.178	3.708	3.816	46,42
TC49B	Agroleite de Canha - Soc Agro Pec., Lda	PT814911756	10	2010-01-29	US60817488	SANA	9	3.434	121.815	4.247	3.815	35,47
JN54D	Jose Carlos Fernandes Manco	PT215843566	03566	2010-10-24	US132449988	WINDBREAKER	9	2.997	121.685	2.628	3.606	40,60
9213933	Flávio Silva Pereira	PT616257926	00379	2011-01-24	US52357928	CRICKET	9	3.188	121.326	3.356	3.730	38,06
VU96H	Soc Agro Pecuária Caldeirinha, Lda	PT716854882	00300	2012-10-08	NL339291027	PARAMOUNT	8	2.597	121.171	4.536	3.890	46,66
TC49B	Agroleite de Canha - Soc Agro Pec., Lda	PT216806317	02137	2012-08-20	AT749303742	JOBERT	8	2.766	120.587	4.839	3.947	43,60
WU17V	Pronk & Derks, Lda	PT515083838	00184	2009-05-30	NL329300096	VAN DE WILG	9	3.849	120.399	6.224	4.441	31,28
VU96H	Soc Agro Pecuária Caldeirinha, Lda	PT417988585	00266	2013-06-20			7	2.741	120.250	5.302	4.145	43,87
AFM75	LeiraLonga - Agro-Pecuária, Lda	PT115757989	00101	2011-10-20	US60869180	BLADE	9	3.166	119.585	3.819	3.913	37,77
BG11R	Vale de Leandro - Agro Pecuária, Lda	PT816287021	00567	2012-06-13	US62658226	GOLDROY	9	2.845	118.532	4.099	3.712	41,66
VY05E	Frans Joseph Theodorus Elderink	PT517879118	02247	2013-11-23	US69092908	ALTABOWIE	7	2.529	117.387	4.657	3.736	46,42
WR64H	Agrokooten - Agricultura e Pecuária, Lda	PT615205404	00404	2011-01-25	NL235387929	BREAKOUT	9	3.314	116.930	5.003	3.910	35,28
VY75D	Lotterman Dairy - Agro Pecuária, Lda	PT217253801	03801	2011-03-26	US62398872	LAZARITH	8	3.101	116.661	4.318	3.530	37,62
VY05E	Frans Joseph Theodorus Elderink	PT317879114	02243	2013-11-12	US69092908	ALTABOWIE	7	2.490	116.421	3.844	3.920	46,76
VU96H	Soc Agro Pecuária Caldeirinha, Lda	PT517992459	00251	2013-07-18			6	2.505	115.511	4.524	3.756	46,11
9206346	Dinis Alberto Pereira Miranda	PT217050276	00035	2011-06-25	PT716139502		8	2.877	115.384	3.467	3.204	40,11
CC0J7	Fernando Gomes Fernandes da Costa	PT216310529	00366	2013-02-01	US61546915	TRUPERT	7	2.748	115.335	3.508	3.439	41,97
VW65A	Herdade do Casão - Proj. Agrícolas, Lda	PT616479620	03922	2011-11-11	NL429759583	BIG WINNER	7	2.881	115.228	5.000	3.852	40,00
VX47B	Gerrit Van Kooten, Unip Lda	PT815205361	00361	2010-12-05	NL235387929	BREAKOUT	9	3.501	115.004	4.963	3.733	32,85
VH83C	Várzea Dinâmica - Agro Pec. Unip. Lda	PT117156150	00115	2011-03-05			9	3.157	114.943	4.385	3.695	36,41
AY9B8	Luciano Torres Machado	PT716383603	03603	2012-10-28	US62106116	PALM	8	2.842	114.873	3.810	3.842	40,42
VL48B	Agro Pecuária Campino, Lda	NL751548592	00737	2012-09-15			8	2.848	114.834	4.980	3.967	40,32
VX47B	Gerrit Van Kooten, Unip Lda	PT815205540	00540	2011-10-05	NL207405130	BINGO	9	3.271	114.445	5.443	4.046	34,99
VY56B	Olaf Maat	PT316745588	05588	2012-02-23	NL292911026	EMIL II	8	3.052	114.224	5.620	3.935	37,43
BEE52	Socied. Agrícola Eduardo Silva, Unip. Lda	PT415817221	00063	2010-08-20	PT214058010	PARDAL	9	3.515	114.085	3.755	3.599	32,46
VW65A	Herdade do Casão - Proj. Agrícolas, Lda	PT816479907	04057	2012-06-18			8	2.888	113.930	4.555	3.668	39,45
AY9B8	Luciano Torres Machado	PT217459807	09807	2013-11-20	PT141796423	GANDARA	7	2.412	113.830	4.270	3.600	47,19

As 100 melhores produções acumuladas das vacas

Lactações terminadas em 2023 (cont.)

Expl.	Proprietário	Vaca	Nome	Nasc.	Pai		Lactações		Produção Acumulada			Prod. Méd. Diária
					Número	Nome	Nº	Dias	Leite	M. G.	M. P.	
VY05E	Frans Joseph Theodorus Elderink	PT316625293	02058	2013-02-08	US69096070	ALTASUPERFLY	6	2.585	113.780	5.363	4.082	44,02
SS38G	Hobert - Agro Pecuária, Lda	PT314919023	09023	2010-02-25	PT252353950		9	3.620	113.528	4.847	3.711	31,36
BDS88	Soc Agr Balazeiro do Sobrado, Lda	PT917583969	01225	2014-01-12	US61886730	TRUMP	6	2.309	113.466	3.365	3.482	49,14
CCC31	Amaro Martins Torre da Silva	PT916305581	00283	2012-11-07	US55642031	GUNGHOE	6	2.681	112.898	4.554	3.542	42,11
WR64H	Agrokooten - Agricultura e Pecuária, Lda	PT515205419	00419	2011-02-25	NL235387929	BREAKOUT	9	3.075	112.496	4.947	3.821	36,58
SS7E2	PJ Groot - Sociedade Unipessoal, Lda	PT214937575	02696	2010-07-17			9	3.367	112.495	4.479	3.634	33,41
JSA51	Anabela Loureiro Fajardo	PT214158180	08180	2007-12-16	PT752396193	XERXES	9	4.056	112.356	4.709	3.733	27,70
9307616	Délio Fernando Ferraz Sales	PT016996323	Bolota	2011-11-24	US61757669	PENOSH	9	2.970	112.144	2.953	3.799	37,76
VX47B	Gerrit Van Kooten, Unip Lda	PT915205450	00450	2011-04-18	CA5457798	STORM	9	3.210	112.135	4.652	3.549	34,93
VW65A	Herdade do Casão - Proj. Agrícolas, Lda	PT616479743	03981	2012-02-10			7	3.085	112.081	4.996	3.756	36,33
SS7E2	PJ Groot - Sociedade Unipessoal, Lda	PT714905067	02527	2009-07-12			9	3.653	111.808	5.103	3.598	30,61
VW65A	Herdade do Casão - Proj. Agrícolas, Lda	PT816479629	03928	2011-11-24	DE0534383150	SAMBURU	7	2.986	111.754	4.363	3.653	37,43
BDG30	Soc Agrícola Conde Ribeiro, Lda	PT116337864	07864	2012-04-14	US62175892	MOLINE	7	2.610	111.326	3.769	3.595	42,65
SR06A	Barão & Barão, Lda	PT917657592	03190	2013-11-15	US139682782	CHIP	6	2.369	111.135	3.960	3.592	46,91
VU96H	Soc Agro Pecuária Caldeirinha, Lda	PT517844241	00570	2014-08-01			7	2.177	110.903	4.424	3.397	50,94
VF02A	J Thymm, Lda	PT617800619	03325	2013-09-15	PT817235021		7	2.143	110.846	4.722	3.450	51,72
ATM64	Manuel Joaquim Ferreira da Cunha	PT915621694	00237	2010-01-28	PT513867010	Touro	9	3.171	110.487	3.514	3.688	34,84
RY45C	Agrovia - Sociedade Agro Pecuária, SA	PT317691075	14056	2014-05-29			6	2.430	110.051	3.823	3.411	45,29
SS7E2	PJ Groot - Sociedade Unipessoal, Lda	PT016447523	02868	2011-09-04			8	2.922	109.758	4.596	3.452	37,56
VL48B	Agro Pecuária Campino, Lda	PT917975462	00147	2014-01-25			7	2.479	109.612	3.729	3.491	44,22
9213860	Massinhas - Explor. Agro-Pecuária, Lda	PT016785675	01486	2012-01-24	US62065919	SUPER	8	2.652	109.552	3.648	3.582	41,31
AJ74G	Soc Agro-Pec Vilas Boas & Pereira, Lda	PT015635605	00153	2010-03-18	UK00598172	SHOTTLE	8	2.698	109.461	3.373	3.438	40,57
SJ89A	Fonte Leite - Exp Agrícola e Pecuária, SA	PT716813995	00592	2013-08-10	US139940510	FORCE	7	2.588	109.400	4.363	3.537	42,27
VU96H	Soc Agro Pecuária Caldeirinha, Lda	PT317844181	00117	2014-04-24	US139005002	DORCY	7	2.299	108.688	4.451	3.535	47,28
9220073	Roberto Manuel Bento de Sousa	PT317389224	Deodata	2014-01-31	PT617063267		6	2.696	108.592	3.474	3.497	40,28
WK3AB	Cornerica, Unip Lda	PT016529939	02213	2012-06-14	NL435773342	SIEBEN	9	2.699	108.541	4.532	3.393	40,22
TF25A	Soc Agro Pecuária Palaio, Lda	PT215871885	00140	2011-05-07	DE0580023802	CASSANO	8	2.980	108.158	4.141	3.395	36,29
WU17V	Pronk & Derks, Lda	PT416598129	00269	2012-10-27	NL278444856	KIRKLAND	6	2.669	108.102	4.156	3.547	40,50
VF02A	J Thymm, Lda	PT619072717	05508	2015-03-01	US71588463	ALTAROCCO	4	2.058	108.087	4.457	3.700	52,52
BLE77	Soc Agrícola Torres e Silva, Lda	PT616287022	00187	2012-06-05	US61765176	DEWEY	8	2.843	ND	ND	ND	ND
BDT12	Sociedade Agrícola Paulilena, Lda	PT016378044	00636	2012-11-23	US62738964	KOLTON	9	2.615	108.020	4.215	3.124	41,31
9208824	Nelson Manuel Correia Pereira	PT516246466	203	2010-12-03			8	3.222	108.002	3.814	3.249	33,52
HP92L	Promilker - Pecuária de Leite, Unip Lda	PT317456827	06827	2013-03-30	US62617936	MOTIF	6	2.606	107.659	3.672	3.515	41,31
VL48B	Agro Pecuária Campino, Lda	PT317749023	00463	2013-03-01			8	2.476	107.325	4.579	3.706	43,35
WP32R	Vacaria Nederleite, Lda	PT016471561	00561	2012-03-07	PT232234255	CALOIRO	8	3.050	107.181	4.507	3.346	35,14
VU96H	Soc Agro Pecuária Caldeirinha, Lda	PT118474666	00013	2014-08-24			6	2.045	107.081	4.131	3.499	52,36
CC6B3	Leitozip Agro-Pecuária, Lda	PT916305680	05680	2012-11-07	US135631252	YANK	6	2.722	107.052	3.200	3.103	39,33
CCC63	Manuel da Silva Santos	DE0352033814	03814	2008-10-11	DE0345294212	LEVIN	9	4.062	106.955	4.779	3.914	26,33
BDD55	Ana Cristina Azevedo Santos	PT417478611	00002	2014-01-03	US3005027136	ATOMIC	7	2.568	106.925	3.394	2.941	41,64
TF23A	Diamantino Jesus Lagoa	PT316450604	00237	2012-04-20	FR2598012281	OXALIN	9	2.973	106.877	4.258	3.261	35,95
9213860	Massinhas - Explor. Agro-Pecuária, Lda	PT616785677	01487	2012-01-26	US132973942	ALTABAXTER	8	2.696	106.770	3.527	3.023	39,60
TF23A	Diamantino Jesus Lagoa	PT616886355	00317	2013-02-23	FR2598012281	OXALIN	6	2.578	106.693	4.607	3.611	41,39
JN54D	Jose Carlos Fernandes Manco	PT017626434	06434	2013-08-25	US62916235	ALTAR2	7	2.389	106.638	3.182	3.342	44,64
HL94B	Esmeralda Figueiredo Lopes - Cab. Casal Her.	PT017619349	00405	2013-05-29	US61898306	ALTAIOTA	5	2.285	106.577	2.833	3.838	46,64
HP92L	Promilker - Pecuária de Leite, Unip Lda	PT817601086	00006	2013-02-25	US68696606	BREWSTER	7	2.670	106.557	4.373	3.413	39,91
VU96H	Soc Agro Pecuária Caldeirinha, Lda	PT217988142	00450	2013-11-07	FR4304145928	VARUS	8	2.426	106.489	4.868	3.796	43,89
9305862	Francisco Hildeberto Toledo Ávila	PT316794357	0822	2013-04-06	CA7816429	WINDBROOK	7	2.505	106.386	2.922	3.111	42,47

Vacas com lactações terminadas em 2023 e com produções acumuladas superiores a 75.000 Kg. de leite

Origem do Pai	Vacas	Lactação		Produção Acumulada Média				Prod. Média Diária	
		Média	Dias	Leite	M. G.	M. P.	T. B.		T. P.
Desconhecida	495	6,70	2.363	87.664	3.308	2.895	3,77	3,30	37,09
Alemanha	36	6,80	2.417	88.580	3.550	3.021	4,01	3,41	36,65
Austria	3	7,70	2.608	93.813	3.505	3.086	3,74	3,29	35,97
Bélgica	2	4,50	1.981	77.951	2.758	2.521	3,54	3,23	39,35
Canada	114	6,60	2.401	85.921	3.219	2.825	3,75	3,29	35,79
Dinamarca	7	6,40	2.340	86.272	2.995	2.774	3,47	3,22	36,86
Espanha	14	6,60	2.483	90.488	3.383	2.985	3,74	3,30	36,44
Estados Unidos da América	571	6,40	2.285	85.785	3.062	2.773	3,57	3,23	37,55
França	95	6,80	2.381	87.188	3.110	2.853	3,57	3,27	36,62
Holanda	135	7,10	2.438	88.704	3.778	3.018	4,26	3,40	36,38
Itália	56	7,00	2.404	85.106	3.183	2.786	3,74	3,27	35,41
Noruega	1	8,00	2.283	76.539	2.551	2.655	3,33	3,47	33,53
Portugal	114	6,90	2.500	86.558	3.131	2.811	3,62	3,25	34,62
Reino Unido	17	7,00	2.461	84.926	3.151	2.781	3,71	3,27	34,51
República Checa	4	7,00	2.551	86.538	2.999	2.856	3,47	3,30	33,92
Suécia	7	6,60	2.466	86.175	3.458	2.940	4,01	3,41	34,95
Suíça	5	8,40	2.729	82.566	3.408	2.800	4,13	3,39	30,25
Total	1.676	6,70	2.362	86.780	3.231	2.848	3,72	3,28	36,74



Continente

(ABLN e EABL)



Valores Globais do Contraste Leiteiro

2023

Explorações contrastadas = 807

Vacas secas / exploração = 80,21

	Nº de Vacas	Lactação Média	Dias Lactação	Produção Total			Produção aos 305 dias				
				Leite	Gord.	Prot.	Leite	Gord.	Prot.	T. B.	T. P.
Produção média geral											
A4	33.583	2,40	356	12.565	482	423	11.158	424	369	3,82	3,32
AT4	31.149	2,40	359	11.111	428	377	9.775	371	325	3,82	3,34
Total	64.732	2,40	357	11.866	456	401	10.493	398	348	3,82	3,33
Produção Média das Vacas Registadas no Livro Genealógico											
L1	17.280	1,90	351	11.510	435	387	10.285	385	340	3,76	3,32
L2	9.992	3,40	367	13.113	498	439	11.460	430	375	3,77	3,29
L3	15	5,40	369	14.447	537	474	12.580	460	402	3,66	3,20
Total	27.287	2,40	357	12.099	458	406	10.717	401	353	3,77	3,31
Produção Média / Lactação											
1ª	21.717	1,00	360	11.135	422	376	9.633	360	319	3,77	3,32
2ª	17.045	2,00	358	12.140	469	416	10.771	410	362	3,84	3,38
3ª	12.272	3,00	355	12.412	480	419	11.129	426	368	3,85	3,32
4ª	7.391	4,00	358	12.445	479	415	11.109	424	364	3,84	3,29
5ª	3.800	5,00	353	12.123	465	402	10.911	416	356	3,83	3,27
>5ª	2.507	6,50	349	11.549	449	380	10.480	405	340	3,89	3,26
Produção Média / Trimestre*											
1º	15.519	2,40	361	11.973	463	405	10.534	402	349	3,83	3,32
2º	13.815	2,30	366	11.813	455	400	10.197	388	339	3,83	3,34
3º	16.638	2,50	355	11.800	451	398	10.450	395	347	3,81	3,34
4º	18.760	2,50	350	11.873	454	400	10.714	405	354	3,80	3,32
Média da 1ª Lactação / Grupo Etário**											
A	14	1,00	358	9.626	368	312	8.280	311	267	3,80	3,24
B	5.521	1,00	355	11.085	425	374	9.694	366	321	3,80	3,33
C	14.707	1,00	360	11.157	422	377	9.654	360	320	3,75	3,32
D	1.475	1,00	380	11.128	418	380	9.211	340	307	3,73	3,34

Idade Média ao Primeiro Parto (meses)	25,8
--	------

* Vacas paridas no mesmo trimestre

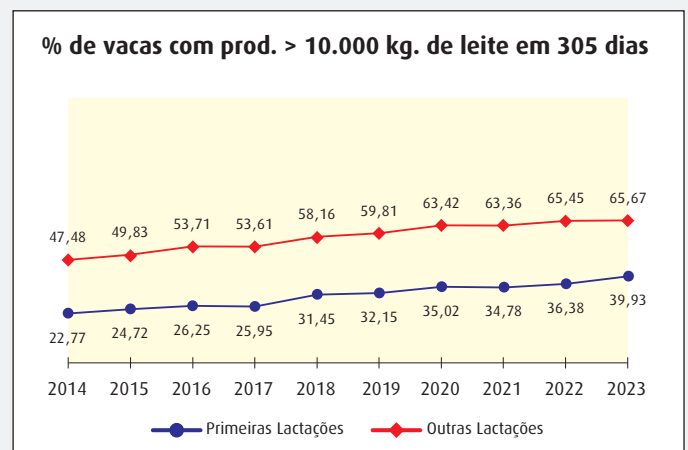
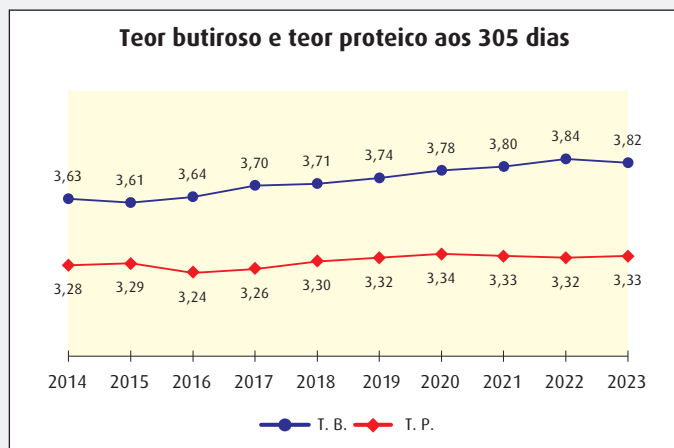
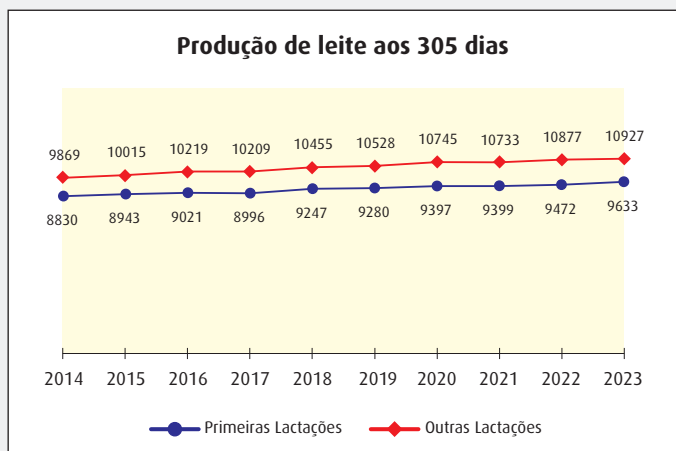
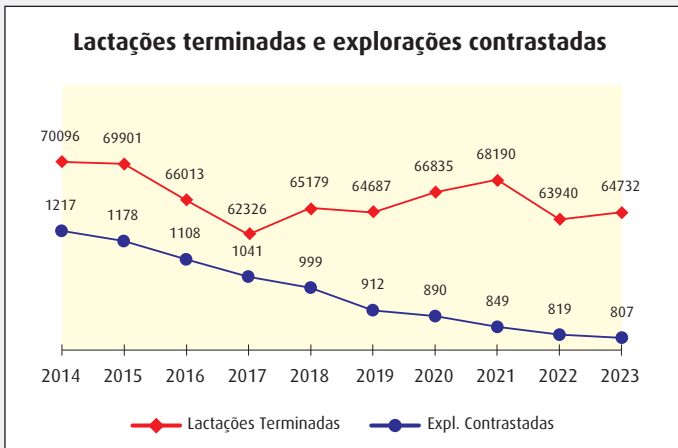
** Vacas da 1ª lactação cujos partos ocorreram:

- Grupo A => até aos 18 meses de idade (média = 16,2 meses)
- Grupo B => entre os 18 e os 24 meses de idade (média = 22,3 meses)
- Grupo C => entre os 24 e os 32 meses de idade (média = 26,2 meses)
- Grupo D => depois dos 32 meses de idade (média = 35,2 meses)

Valores da evolução do contraste leiteiro nos últimos 10 anos

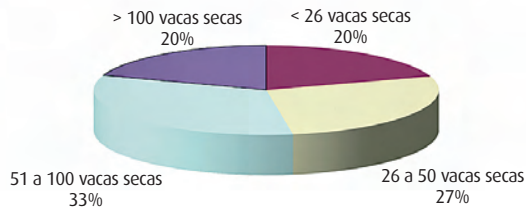
	Ano									
	2014	2015	2016	2017	2018	2019	2020	2021	2022	2023
Explorações contrastadas	1.217	1.178	1.108	1.041	999	912	890	849	819	807
Explorações A4	516	505	393	321	289	272	253	247	228	219
Explorações AT4	701	673	715	720	710	640	637	602	591	588
Vacas c/ contrastes válidos	70.096	69.901	66.013	62.326	65.179	64.687	66.835	68.190	63.940	64.732
Vacas / exploração contrastada	57,60	59,34	59,58	59,87	65,24	70,93	75,10	80,32	78,07	80,21
Produção média de leite aos 305 dias	9.510	9.634	9.794	9.779	10.022	10.087	10.286	10.275	10.417	10.493
Produção média de gordura aos 305 dias	344	346	355	360	370	375	387	389	398	398
Teor butíroso médio aos 305 dias	3,63	3,61	3,64	3,70	3,71	3,74	3,78	3,80	3,84	3,82
Produção média de proteína aos 305 dias	311	315	316	317	330	334	342	340	345	348
Teor proteico médio aos 305 dias	3,28	3,29	3,24	3,26	3,30	3,32	3,34	3,33	3,32	3,33

Evolução do contraste leiteiro nos últimos 10 anos

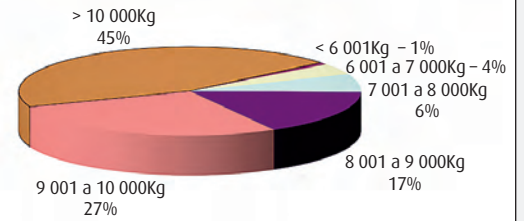


Características das lactações

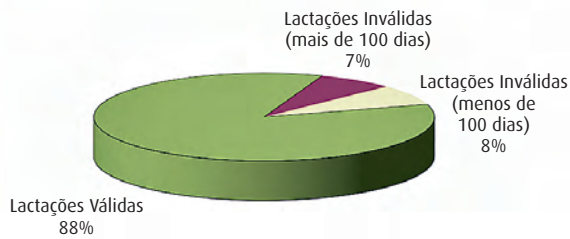
Distribuição das explorações em função da sua dimensão



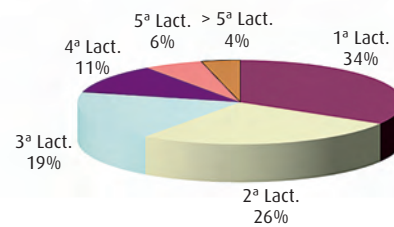
Distribuição das explorações em função das produções



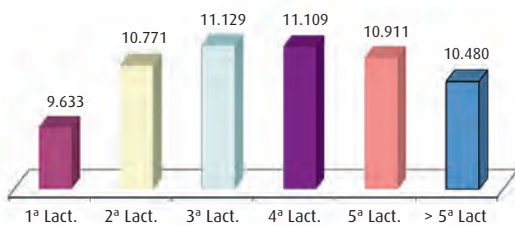
Lactações válidas e inválidas



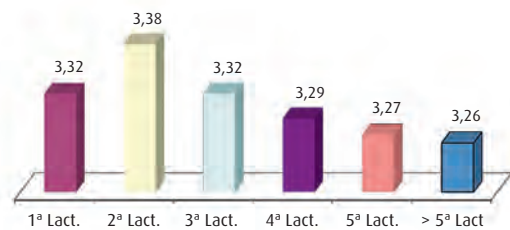
Distribuição das lactações



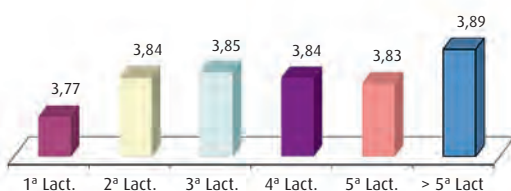
Produção de leite por lactação



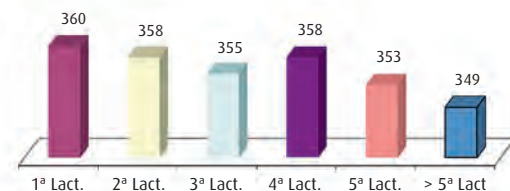
Teor proteico por lactação



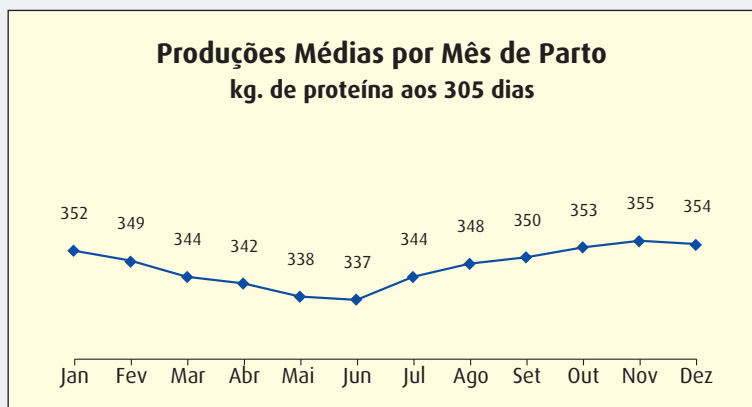
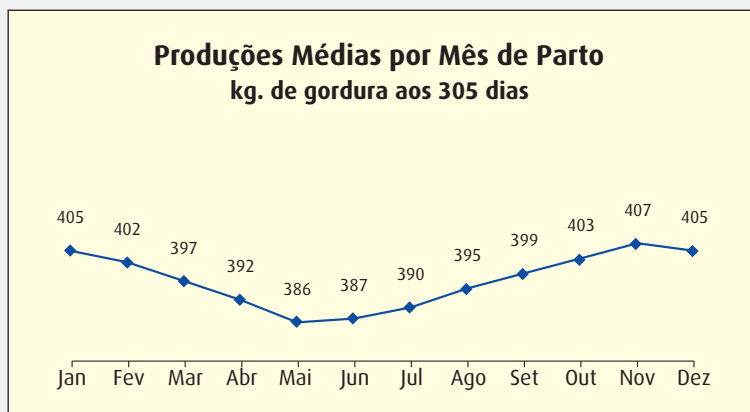
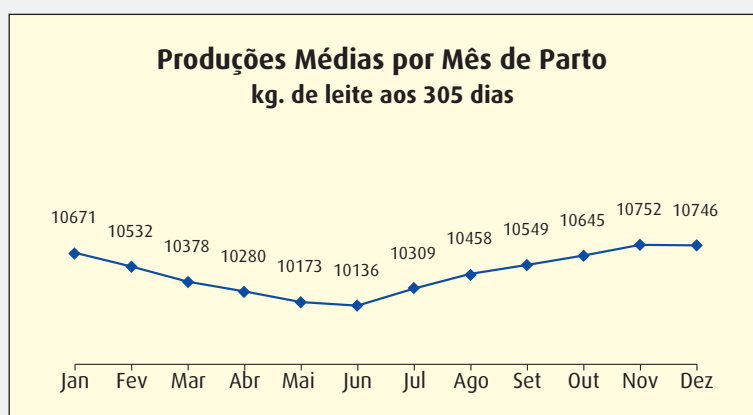
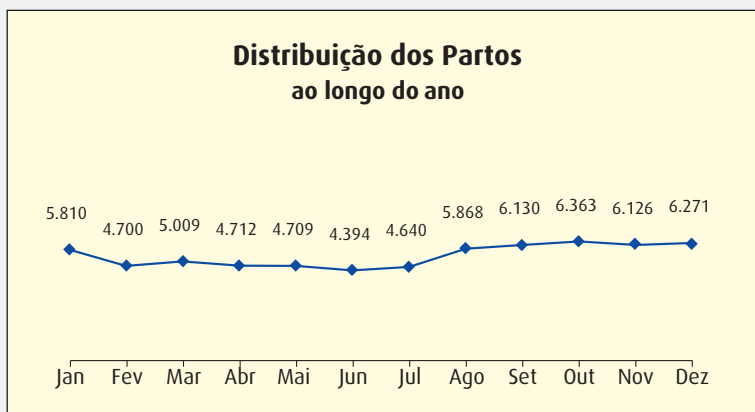
Teor butírico por lactação



Duração médias das lactações



Variação dos valores médios das lactações em função do mês do parto



Vacas – TOP 50 – Produção de leite

Primíparas

Vaca	Nome	Proprietário	Concelho	Lactação	Produção aos 305 dias				
					Leite	M. G.	M. P.	T. B.	T. P.
PT722981911	8205	Uziel de Carvalho, Lda **	Leiria	1	18.321	427	484	2,33	2,64
PT222245636	08016	J. Thymm, Lda *	Alter do Chão	1	18.061	679	609	3,76	3,37
PT523224773	8087	Uziel de Carvalho, Lda **	Leiria	1	17.856	605	577	3,39	3,23
PT522731130	03810	Frans Joseph Theodorus Elderink *	Redondo	1	17.099	704	544	4,12	3,18
PT324189398	00065	Matias & Silva, Sociedade Agr Lda	Póvoa de Varzim	1	17.025	552	548	3,24	3,22
PT122743550	00054	Matias & Silva, Sociedade Agr Lda	Póvoa de Varzim	1	17.017	505	529	2,97	3,11
PT224276669	00909	António José Moreira Assunção	Trofa	1	16.951	492	551	2,90	3,25
PT224069594	0526	Soc Agro Pecuaria Caldeirinha, Lda *	Elvas	1	16.648	521	508	3,13	3,05
PT322245829	00206	J. Thymm, Lda *	Alter do Chão	1	16.523	720	539	4,36	3,26
PT123340345	8200	Uziel de Carvalho, Lda **	Leiria	1	16.436	508	514	3,09	3,13
PT033003009	1160	Roothans - Agro Pecuaria, Lda *	Viana do Alentejo	1	16.259	382	501	2,35	3,08
PT722245846	00223	J. Thymm, Lda *	Alter do Chão	1	16.224	608	514	3,75	3,17
PT524069601	0278	Soc Agro Pecuaria Caldeirinha, Lda *	Elvas	1	16.128	527	503	3,27	3,12
PT224144536	20083	AGROVIA - Sociedade Agro Pecuaria, SA *	Rio Maior	1	16.042	632	504	3,94	3,14
PT722700029	00519	Barão & Barão, Lda	Benavente	1	15.943	497	475	3,12	2,98
PT823776872	00872	Manuel Leal Rosa	Leiria	1	15.929	530	489	3,33	3,07
PT924189432	00076	Matias & Silva, Sociedade Agr Lda	Póvoa de Varzim	1	15.892	571	496	3,59	3,12
PT723110280	00280	Barão & Barão, Lda	Benavente	1	15.891	466	461	2,93	2,90
PT322647581	007581	Agropecuária Maquedo, Lda **	Mogadouro	1	15.865	482	465	3,04	2,93
PT422601795	01795	Bernardino Graça, Lda *	Trofa	1	15.826	548	476	3,46	3,01
PT122543414	03414	Bernardino Graça, Lda *	Trofa	1	15.802	657	488	4,16	3,09
PT922442751	9018	Uziel de Carvalho, Lda **	Leiria	1	15.801	428	480	2,71	3,04
PT022245830	00207	J. Thymm, Lda *	Alter do Chão	1	15.740	502	497	3,19	3,16
PT323777010	9192	Uziel de Carvalho, Lda **	Leiria	1	15.732	433	464	2,75	2,95
PT933003217	1263	Roothans - Agro Pecuaria, Lda *	Viana do Alentejo	1	15.669	450	465	2,87	2,97
PT022253076	01076	Jorge Manuel Jacinto Silva **	Alcobaça	1	15.663	423	540	2,70	3,45
PT833003128	1158	Roothans - Agro Pecuaria, Lda *	Viana do Alentejo	1	15.621	450	467	2,88	2,99
PT824193260	0423	Agro Pecuaria Campino, Lda *	Campo Maior	1	15.574	595	452	3,82	2,90
PT124280218	00218	Soc Agrícola Conde Ribeiro, Lda	Vila do Conde	1	15.433	448	471	2,90	3,05
PT424069598	0239	Soc Agro Pecuaria Caldeirinha, Lda *	Elvas	1	15.361	522	455	3,40	2,96
PT424170959	00057	Soc Agrícola Jardim & Martins, Lda **	Penafiel	1	15.324	530	495	3,46	3,23
PT123004976	9035	Uziel de Carvalho, Lda **	Leiria	1	15.323	411	512	2,68	3,34
PT424957289	1816	Avelino Santos Peleve *	Coruche	1	15.319	596	441	3,89	2,88
PT222625211	05211	Paulo Canastra Agro-Pecuária, Lda	Matosinhos	1	15.292	427	445	2,79	2,91
PT923110166	00166	Barão & Barão, Lda	Benavente	1	15.284	527	460	3,45	3,01
PT424251356	00566	Boviroxo, Lda	Vila do Conde	1	15.273	501	455	3,28	2,98
PT833003147	1166	Roothans - Agro Pecuaria, Lda *	Viana do Alentejo	1	15.244	424	480	2,78	3,15
PT124206850	00991	NCMILK, Lda *	Soure	1	15.217	499	496	3,28	3,26
PT824305182	05182	Qta da Sieirinha, Unipessoal Lda	Vila Nova de Famalicão	1	15.190	635	477	4,18	3,14
PT222736134	06134	Soc Agrícola Conde Ribeiro, Lda	Vila do Conde	1	15.174	479	472	3,16	3,11
PT622708516	08516	Bernardino Graça, Lda *	Trofa	1	15.159	443	421	2,92	2,78
PT622593846	03846	Luís Neves Alves	Esposende	1	15.142	495	466	3,27	3,08
PT824258988	08988	Paulo Canastra Agro-Pecuária, Lda	Matosinhos	1	15.126	390	457	2,58	3,02
PT324259546	09546	Paulo Canastra Agro-Pecuária, Lda	Matosinhos	1	15.124	495	463	3,27	3,06
PT623089133	09133	Barão & Barão, Lda	Benavente	1	15.119	562	499	3,72	3,30
PT522657183	07183	Soc Agrícola Conde Ribeiro, Lda	Vila do Conde	1	15.093	483	522	3,20	3,46
PT424302817	02817	Adrenaline Wings - Produção Leite, Unip Lda *	Montemor-o-Novo	1	15.088	545	481	3,61	3,19
PT824221098	00529	Mendonça Salgueiro Sociedade Agrícola, Lda **	Vila do Conde	1	15.073	399	482	2,65	3,20
PT024167680	07680	Soc Agro-Pecuaria Miranda & Martins, Lda	Barcelos	1	ND	ND	ND	ND	ND
PT624171948	01948	Resende & Filhos - Soc Agric Grupo, Lda **	Albergaria-a-Velha	1	15.062	328	453	2,18	3,01

* - 3 ordenhas

** - ordenha robotizada

Vacas – TOP 50 – Produção de leite

Múltiparas

Vaca	Nome	Proprietário	Concelho	Lactação	Produção aos 305 dias				
					Leite	M. G.	M. P.	T. B.	T. P.
PT422245512	08893	J. Thymm, Lda *	Alter do Chão	3	20.965	688	587	3,28	2,80
PT719072825	05617	J. Thymm, Lda *	Alter do Chão	5	20.611	602	666	2,92	3,23
PT719720818	07849	J. Thymm, Lda *	Alter do Chão	3	20.580	914	599	4,44	2,91
PT619072717	05508	J. Thymm, Lda *	Alter do Chão	4	20.540	762	653	3,71	3,18
PT422245550	08930	J. Thymm, Lda *	Alter do Chão	3	20.223	716	512	3,54	2,53
PT724069501	410	Soc Agro Pecuaria Caldeirinha, Lda *	Elvas	2	19.868	791	604	3,98	3,04
PT419720800	07831	J. Thymm, Lda *	Alter do Chão	4	19.837	722	575	3,64	2,90
PT219720825	07856	J. Thymm, Lda *	Alter do Chão	4	19.774	838	651	4,24	3,29
PT019418339	02931	Frans Joseph Theodorus Elderink *	Redondo	5	19.774	694	645	3,51	3,26
PT619072859	06651	J. Thymm, Lda *	Alter do Chão	4	19.724	538	556	2,73	2,82
PT719672162	02969	Frans Joseph Theodorus Elderink *	Redondo	4	19.650	815	617	4,15	3,14
PT823523488	00911	Roothans - Agro Pecuaria, Lda *	Viana do Alentejo	2	19.636	552	585	2,81	2,98
PT522274798	03299	Frans Joseph Theodorus Elderink *	Redondo	4	19.635	884	658	4,50	3,35
PT922218054	03401	Frans Joseph Theodorus Elderink *	Redondo	3	19.616	696	557	3,55	2,84
PT722657243	00522	Boviroxo, Lda	Vila do Conde	2	19.492	581	583	2,98	2,99
PT219072875	06667	J. Thymm, Lda *	Alter do Chão	4	19.238	685	619	3,56	3,22
PT619720828	07859	J. Thymm, Lda *	Alter do Chão	3	19.223	779	579	4,05	3,01
PT422245611	08991	J. Thymm, Lda *	Alter do Chão	2	19.110	778	589	4,07	3,08
PT922803366	00101	Soc Agro Pecuaria Caldeirinha, Lda *	Elvas	3	19.107	697	602	3,65	3,15
PT722245525	08905	J. Thymm, Lda *	Alter do Chão	3	19.078	752	618	3,94	3,24
PT922731039	03720	Frans Joseph Theodorus Elderink *	Redondo	2	19.010	783	584	4,12	3,07
PT722245501	08882	J. Thymm, Lda *	Alter do Chão	3	18.995	733	543	3,86	2,86
PT522245526	08906	J. Thymm, Lda *	Alter do Chão	2	18.993	729	596	3,84	3,14
PT222274747	03248	Frans Joseph Theodorus Elderink *	Redondo	4	18.877	523	570	2,77	3,02
PT522554062	04062	Matias & Silva, Sociedade Agr Lda	Póvoa de Varzim	2	18.801	588	607	3,13	3,23
PT322232836	00844	Soc Agrícola Jardim & Martins, Lda **	Penafiel	3	18.793	481	569	2,56	3,03
PT322551574	00021	Vitor Manuel Carreira Araújo **	Barcelos	3	18.776	528	503	2,81	2,68
PT619720781	07812	J. Thymm, Lda *	Alter do Chão	4	18.769	811	576	4,32	3,07
PT722160200	00917	Vale de Leandro - Agro Pecuária, Lda **	Maia	4	18.739	545	583	2,91	3,11
PT719720714	07749	J. Thymm, Lda *	Alter do Chão	3	18.667	889	620	4,76	3,32
PT219720820	07851	J. Thymm, Lda *	Alter do Chão	3	18.641	679	589	3,64	3,16
PT719518618	00089	Roothans - Agro Pecuaria, Lda *	Viana do Alentejo	3	18.639	539	606	2,89	3,25
PT719720738	07773	J. Thymm, Lda *	Alter do Chão	4	18.595	811	595	4,36	3,20
PT722236813	06813	António Paulo Alves Canastra	Matosinhos	2	18.582	546	578	2,94	3,11
PT122878719	05368	Herdade do Casão - Projectos Agricolas, Lda *	Montemor-o-Novo	3	18.573	856	576	4,61	3,10
PT922274772	03273	Frans Joseph Theodorus Elderink *	Redondo	4	18.568	678	581	3,65	3,13
PT019291901	07701	Barão & Barão, Lda	Benavente	3	18.537	671	569	3,62	3,07
PT115755980	05980	Sociedade Agrícola Carreira Gonçalves, Lda	Esposende	7	18.524	613	619	3,31	3,34
PT322956725	00058	Roothans - Agro Pecuaria, Lda *	Viana do Alentejo	3	18.509	592	579	3,20	3,13
PT922274739	03240	Frans Joseph Theodorus Elderink *	Redondo	4	18.488	760	553	4,11	2,99
PT219037645	07004	Cornerica, Unipessoal, Lda *	Vidigueira	4	18.478	595	588	3,22	3,18
PT322245503	08884	J. Thymm, Lda *	Alter do Chão	3	18.436	831	573	4,51	3,11
PT318966011	00847	Vale de Leandro - Agro Pecuária, Lda **	Maia	4	18.426	516	582	2,80	3,16
PT422235716	05716	Paulo Canastra Agro-Pecuária, Lda	Matosinhos	3	18.426	562	588	3,05	3,19
PT619518642	00893	Roothans - Agro Pecuaria, Lda *	Viana do Alentejo	3	18.424	477	602	2,59	3,27
PT222172437	00811	Soc Agrícola Jardim & Martins, Lda **	Penafiel	3	18.409	617	574	3,35	3,12
PT122731033	03714	Frans Joseph Theodorus Elderink *	Redondo	2	18.402	742	556	4,03	3,02
PT623612008	598	Soc Agro Pecuaria Caldeirinha, Lda *	Elvas	2	18.400	786	563	4,27	3,06
PT718885971	00207	Roothans - Agro Pecuaria, Lda *	Viana do Alentejo	5	18.391	519	594	2,82	3,23
PT122274832	03333	Frans Joseph Theodorus Elderink *	Redondo	4	18.384	737	575	4,01	3,13

* - 3 ordenhas

** - ordenha robotizada

Vacas – TOP 50 – Produção de matéria útil

Primíparas

Vaca	Nome	Proprietário	Concelho	Lactação	Produção aos 305 dias			
					Leite	Mat. Útil	T. B.	T. P.
PT222245636	08016	J. Thymm, Lda *	Alter do Chão	1	18.061	1.288	3,76	3,37
PT322245829	00206	J. Thymm, Lda *	Alter do Chão	1	16.523	1.259	4,36	3,26
PT522731130	03810	Frans Joseph Theodorus Elderink *	Redondo	1	17.099	1.248	4,12	3,18
PT524255301	03865	Frans Joseph Theodorus Elderink *	Redondo	1	14.909	1.196	4,58	3,44
PT724316001	1001	Soc Agro Pecuária Palaio, Lda	Palmela	1	14.627	1.188	4,88	3,24
PT523224773	8087	Uziel de Carvalho, Lda **	Leiria	1	17.856	1.182	3,39	3,23
PT824628847	00272	J. Thymm, Lda *	Alter do Chão	1	15.007	1.181	4,68	3,19
PT722634331	04331	Olaf Maat	Redondo	1	13.090	1.166	5,58	3,33
PT822538433	09131	Soc Agro Pecuária Palaio, Lda	Palmela	1	12.923	1.151	5,39	3,52
PT722634317	04317	Olaf Maat	Redondo	1	12.111	1.148	5,90	3,58
PT722245808	00185	J. Thymm, Lda *	Alter do Chão	1	14.161	1.147	4,52	3,58
PT122543414	03414	Bernardino Graça, Lda *	Trofa	1	15.802	1.146	4,16	3,09
PT722699064	00064	Soc Agro Pecuária Palaio, Lda	Palmela	1	13.768	1.145	4,95	3,37
PT224144536	20083	AGROVIA - Sociedade Agro Pecuária, SA *	Rio Maior	1	16.042	1.136	3,94	3,14
PT524255344	03908	Frans Joseph Theodorus Elderink *	Redondo	1	12.737	1.131	5,34	3,54
PT722245846	00223	J. Thymm, Lda *	Alter do Chão	1	16.224	1.123	3,75	3,17
PT022245798	00175	J. Thymm, Lda *	Alter do Chão	1	14.423	1.119	4,38	3,38
PT924193439	0361	Agro Pecuária Campino, Lda *	Campo Maior	1	14.771	1.118	4,33	3,24
PT224255379	03943	Frans Joseph Theodorus Elderink *	Redondo	1	14.366	1.115	4,34	3,42
PT022245816	00193	J. Thymm, Lda *	Alter do Chão	1	14.363	1.113	4,25	3,50
PT822245874	00251	J. Thymm, Lda *	Alter do Chão	1	14.267	1.113	4,46	3,34
PT824305182	05182	Qta da Seirinha, Unipessoal Lda	Vila Nova de Famalicão	1	15.190	1.112	4,18	3,14
PT022245656	09036	J. Thymm, Lda *	Alter do Chão	1	14.438	1.110	4,49	3,20
PT324189398	00065	Matias & Silva, Sociedade Agr Lda	Póvoa de Varzim	1	17.025	1.100	3,24	3,22
PT722538400	09113	Soc Agro Pecuária Palaio, Lda	Palmela	1	14.784	1.097	4,39	3,03
PT324194866	04866	Soc Agrícola Torres e Silva, Lda	Matosinhos	1	ND	ND	ND	ND
PT522634370	04370	Olaf Maat	Redondo	1	11.739	1.093	5,62	3,69
PT124261927	01927	Qta da Seirinha, Unipessoal Lda	Vila Nova de Famalicão	1	13.375	1.091	5,12	3,04
PT624341921	00133	Cornerica, Unipessoal, Lda *	Vidigueira	1	12.698	1.091	5,01	3,58
PT324255401	03964	Frans Joseph Theodorus Elderink *	Redondo	1	12.114	1.089	5,34	3,65
PT823110270	00270	Barão & Barão, Lda	Benavente	1	14.895	1.089	4,15	3,16
PT122245764	09142	J. Thymm, Lda *	Alter do Chão	1	13.587	1.087	4,56	3,44
PT122731090	03770	Frans Joseph Theodorus Elderink *	Redondo	1	12.659	1.085	5,03	3,54
PT924255441	04004	Frans Joseph Theodorus Elderink *	Redondo	1	12.982	1.084	5,01	3,34
PT024255375	03939	Frans Joseph Theodorus Elderink *	Redondo	1	12.744	1.078	4,90	3,56
PT924292491	02491	Qta da Seirinha, Unipessoal Lda	Vila Nova de Famalicão	1	14.386	1.078	4,53	2,96
PT022551165	01165	Soc Agrícola J Novais, Lda	Barcelos	1	12.314	1.076	5,60	3,14
PT324019188	5780	Herdade do Casão - Projectos Agrícolas, Lda *	Montemor-o-Novo	1	13.360	1.071	4,62	3,40
PT522699003	00003	Soc Agro Pecuária Palaio, Lda	Palmela	1	13.264	1.069	4,82	3,24
PT724316006	1006	Soc Agro Pecuária Palaio, Lda	Palmela	1	14.681	1.069	4,09	3,19
PT533037153	20128	AGROVIA - Sociedade Agro Pecuária, SA *	Rio Maior	1	12.211	1.068	5,24	3,51
PT622717266	0802	Agro Pecuária Campino, Lda *	Campo Maior	1	14.038	1.068	4,17	3,44
PT922245802	00179	J. Thymm, Lda *	Alter do Chão	1	12.548	1.068	5,04	3,47
PT924189432	00076	Matias & Silva, Sociedade Agr Lda	Póvoa de Varzim	1	15.892	1.066	3,59	3,12
PT322705397	00833	NCMILK, Lda *	Soure	1	14.467	1.066	4,12	3,25
ES070704665517	00456	Agro Pecuária Campino, Lda *	Campo Maior	1	14.820	1.066	3,79	3,40
PT524255405	03968	Frans Joseph Theodorus Elderink *	Redondo	1	14.062	1.064	4,41	3,16
PT024069533	00126	Soc Agro Pecuária Caldeirinha, Lda *	Élvas	1	13.905	1.064	4,29	3,36
PT022505342	05342	Soc Agrícola Quinta das Repas, Lda	Barcelos	1	11.576	1.063	6,25	2,93
PT324042711	00041	BEST FARMER - Actividades Agro Pecuárias, SA *	Portel	1	13.163	1.062	4,61	3,46

* - 3 ordenhas

** - ordenha robotizada

Vacas – TOP 50 – Produção de matéria útil

Multíparas

Vaca	Nome	Proprietário	Concelho	Lactação	Produção aos 305 dias			
					Leite	Mat. Útil	T. B.	T. P.
PT719948236	00589	Soc Agro Pecuária Caldeirinha, Lda *	Elvas	4	16.974	1.558	5,52	3,66
PT722218154	03502	Frans Joseph Theodorus Elderink *	Redondo	3	17.312	1.549	5,76	3,19
PT522274798	03299	Frans Joseph Theodorus Elderink *	Redondo	4	19.635	1.541	4,50	3,35
PT719539347	00401	Soc Agro Pecuária Caldeirinha, Lda *	Elvas	4	18.014	1.535	5,20	3,32
PT719720818	07849	J. Thymm, Lda *	Alter do Chão	3	20.580	1.513	4,44	2,91
PT719720714	07749	J. Thymm, Lda *	Alter do Chão	3	18.667	1.508	4,76	3,32
PT122731019	03700	Frans Joseph Theodorus Elderink *	Redondo	2	16.877	1.502	5,58	3,32
PT219720825	07856	J. Thymm, Lda *	Alter do Chão	4	19.774	1.489	4,24	3,29
PT219672211	03018	Frans Joseph Theodorus Elderink *	Redondo	5	17.952	1.488	4,82	3,47
PT422535069	08122	Soc Agro Pecuária Palaio, Lda	Palmela	3	18.250	1.465	4,79	3,24
PT422583669	02240	Soc Agro-Pecuária Barbosas, Lda	Barcelos	3	16.997	1.448	5,28	3,24
PT122274776	03277	Frans Joseph Theodorus Elderink *	Redondo	4	18.262	1.446	4,87	3,05
PT322535116	00905	Soc Agro Pecuária Palaio, Lda	Palmela	3	16.393	1.439	5,51	3,27
PT722274754	03255	Frans Joseph Theodorus Elderink *	Redondo	3	15.737	1.437	5,87	3,26
PT719672162	02969	Frans Joseph Theodorus Elderink *	Redondo	4	19.650	1.432	4,15	3,14
PT122878719	05368	Herdade do Casão - Projectos Agricolas, Lda *	Montemor-o-Novo	3	18.573	1.432	4,61	3,10
PT319218145	04947	Herdade do Casão - Projectos Agricolas, Lda *	Montemor-o-Novo	5	17.115	1.426	5,27	3,06
PT819210694	00518	Soc Agro Pecuária Caldeirinha, Lda *	Elvas	5	16.301	1.421	5,24	3,48
PT819210712	00553	Soc Agro Pecuária Caldeirinha, Lda *	Elvas	5	16.639	1.419	5,12	3,41
PT522274779	03280	Frans Joseph Theodorus Elderink *	Redondo	4	17.603	1.419	4,87	3,19
PT722245544	08924	J. Thymm, Lda *	Alter do Chão	3	17.127	1.418	4,97	3,31
PT619072717	05508	J. Thymm, Lda *	Alter do Chão	4	20.540	1.415	3,71	3,18
PT319418347	02939	Frans Joseph Theodorus Elderink *	Redondo	4	18.130	1.414	4,74	3,06
PT522591291	00095	António Sérgio Matos Costa	Barcelos	2	17.734	1.413	4,68	3,29
PT718556352	04599	Herdade do Casão - Projectos Agricolas, Lda *	Montemor-o-Novo	7	16.597	1.407	5,18	3,30
PT419072874	06666	J. Thymm, Lda *	Alter do Chão	4	17.737	1.407	4,57	3,36
PT719720738	07773	J. Thymm, Lda *	Alter do Chão	4	18.595	1.406	4,36	3,20
PT322245503	08884	J. Thymm, Lda *	Alter do Chão	3	18.436	1.405	4,51	3,11
PT819720681	06716	J. Thymm, Lda *	Alter do Chão	3	18.216	1.404	4,65	3,06
PT618334946	04946	Olaf Maat	Redondo	3	16.366	1.401	5,28	3,28
PT822274768	03269	Frans Joseph Theodorus Elderink *	Redondo	3	16.773	1.399	5,15	3,19
PT724069501	410	Soc Agro Pecuária Caldeirinha, Lda *	Elvas	2	19.868	1.395	3,98	3,04
PT522245649	09029	J. Thymm, Lda *	Alter do Chão	2	17.184	1.392	4,57	3,53
PT522731098	03778	Frans Joseph Theodorus Elderink *	Redondo	2	18.185	1.389	4,62	3,02
PT219720707	07742	J. Thymm, Lda *	Alter do Chão	3	17.054	1.388	4,58	3,56
PT222218062	03409	Frans Joseph Theodorus Elderink *	Redondo	3	16.773	1.387	4,90	3,37
PT619720781	07812	J. Thymm, Lda *	Alter do Chão	4	18.769	1.387	4,32	3,07
PT517800747	04455	J. Thymm, Lda *	Alter do Chão	4	18.002	1.386	4,26	3,44
PT222538474	09150	Soc Agro Pecuária Palaio, Lda	Palmela	2	16.264	1.382	5,05	3,45
PT518474787	00379	Soc Agro Pecuária Caldeirinha, Lda *	Elvas	5	16.379	1.382	4,85	3,59
PT419210752	00272	Soc Agro Pecuária Caldeirinha, Lda *	Elvas	4	17.498	1.382	4,81	3,09
PT919210665	00168	Soc Agro Pecuária Caldeirinha, Lda *	Elvas	6	16.621	1.381	4,88	3,43
PT022274743	03244	Frans Joseph Theodorus Elderink *	Redondo	3	16.326	1.376	4,87	3,56
PT922731077	03757	Frans Joseph Theodorus Elderink *	Redondo	2	15.916	1.374	5,09	3,54
PT222245513	08894	J. Thymm, Lda *	Alter do Chão	3	17.990	1.373	4,39	3,24
PT019539336	00114	Soc Agro Pecuária Caldeirinha, Lda *	Elvas	5	16.151	1.371	5,13	3,36
PT722245525	08905	J. Thymm, Lda *	Alter do Chão	3	19.078	1.370	3,94	3,24
PT322274713	03214	Frans Joseph Theodorus Elderink *	Redondo	4	17.249	1.370	4,67	3,27
PT918887016	00530	Adrenaline Wings - Produção Leite, Unip Lda *	Montemor-o-Novo	5	16.945	1.369	4,75	3,33
PT722274792	03293	Frans Joseph Theodorus Elderink *	Redondo	4	17.709	1.367	4,47	3,25

* - 3 ordenhas

** - ordenha robotizada

As 50 explorações com as produções de leite mais elevadas em 305 dias

Até 50 vacas secas

Proprietário	Concelho	Tipo Cont.	Vacas Secas	Lactação	Produção aos 305 dias		
					Leite	T. B.	T. P.
Quinta do Sinal, Lda **	Vila do Conde	A4	49	2,2	12739	3,52	3,25
Luis Filipe Matos Linhares	Barcelos	AT4	16	2,4	12561	2,91	3,35
Vitor Manuel Silva Santos	Mira	AT4	31	2,2	12511	3,16	3,39
Barros & Mendes, Lda	Barcelos	AT4	49	2,1	12426	3,34	3,22
José António Lopes Novais	Barcelos	AT4	28	2,8	12369	3,45	3,31
Esmeralda Figueiredo Lopes	Oliveira de Azeméis	A4	50	2,1	12254	2,53	3,28
António Avelino Azevedo Oliveira **	Vila Nova de Famalicão	A4	22	2,3	12049	3,46	3,28
Manuel Fernando Martins Carreira	Vila do Conde	AT4	43	2,5	11869	3,77	3,25
Maria Conceição Ribeiro Gomes	Barcelos	AT4	37	2,3	11830	3,8	3,32
Maria Alcina Tavares Almeida	Estarreja	A4	38	2,3	11799	3,34	3,42
Joaquim Carlos Azevedo Gens	Maia	AT4	25	2,5	11710	3,66	3,42
EPADRV - Escola Prof Agricultura D Rural Vagos	Vagos	AT4	38	2,6	11595	2,81	3,31
Maria Lucília Tavares Santos	Estarreja	AT4	31	3,3	11490	3,93	3,24
Manuel Loureiro Lopes & Filho, Lda	Figueira da Foz	AT4	50	3,2	11414	4,84	3,18
Maria de Fatima Tavares Cirne Cunha	Murtosa	AT4	49	2,2	11401	3,77	3,44
Rebello & Santos - Soc Agrícola, Lda	Matosinhos	A4	44	2,2	11401	3,47	3,36
Alberto Miranda da Cunha	Vila Nova de Famalicão	AT4	39	2,2	11337	3,59	3,44
Rosa Maria Campos Figueiras	Barcelos	AT4	24	1,9	11335	3,51	3,36
SenrasDairy - Fabrico Artesanal de Queijo, Lda	Vila Nova de Famalicão	AT4	39	2,1	11329	3,46	3,42
J A J - Sociedade Agrícola, Lda **	Maia	A4	49	2,7	11323	3,42	3,34
Luis Portela Afonso	Esposende	AT4	36	2,4	11316	3,88	3,36
Abílio de Oliveira Novais	Barcelos	AT4	21	2,5	11292	4,04	3,19
Manuel Soares da Rocha	Ovar	A4	41	2,1	11276	3,64	3,2
Manuel Oliveira Gomes Pinho	Ovar	AT4	29	2,8	11167	3,95	3,25
Manuel José de Carvalho Pedrosa	Ponte de Lima	AT4	39	1,9	11148	3,78	3,31
Manuel Ribeiro, Lda	Barcelos	AT4	50	1,8	11045	2,93	3,35
Ruben Mações Lopes Morim	Póvoa de Varzim	AT4	27	2,2	11039	2,99	3,23
Joaquim Neves Azevedo, Unipessoal, Lda	Esposende	AT4	33	2,5	11037	3,09	3,4
Maria Madalena Pereira da Costa Silva **	Vila do Conde	A4	31	2,7	10995	3,43	3,26
Almeida Barbosa & Filhos, Lda **	Vale de Cambra	A4	49	2,5	10984	3,45	3,24
Soc Exp Agro Pecuaria Agua Sobreiro, Lda *	Odemira	A4	21	2,6	10974	4,15	3,38
Esc Prof de Agric Desenv Rural de Ponte de Lima **	Ponte de Lima	A4	44	1,8	10970	3,15	3,39
Maria Celeste Moreira Veloso Pinheiro	Barcelos	AT4	29	2,2	10954	2,87	3,15
Vitor Manuel Fonte Ferreira	Póvoa de Varzim	AT4	13	2,2	10918	4,1	3,33
Domingos da Silva Cruz	Barcelos	AT4	31	3	10898	4,01	3,2
Antonio Tavares Esteves	Murtosa	A4	49	2,4	10862	3,02	3,24
José Domingos Oliveira Unipessoal, Lda	Barcelos	AT4	42	2,7	10769	3,69	3,19
Nova Geração - Soc Agrícola, Lda	Barcelos	AT4	41	2,5	10736	3,92	3,29
António Augusto Belchior Campelo	Vila do Conde	AT4	32	3,1	10733	3,37	3,31
André Barros, Unipessoal Lda	Matosinhos	AT4	42	2,6	10653	3,74	3,36
Manuel Herculano Valente Silva	Oliveira de Azeméis	AT4	40	2	10587	3,62	3,25
Alice Costa Araújo, Unipessoal Lda	Barcelos	AT4	28	2,6	10576	3,49	3,25
Casa Estalagem da Carriça, Lda	Trofa	AT4	25	2,2	10567	3,23	3,28
Tratar com Perfeição - Agric e Pecuaria, Unip Lda **	Oliveira de Azeméis	A4	47	2,6	10541	3,67	3,27
Cândida da Costa Cerquido Pimenta	Barcelos	AT4	34	3	10523	3,95	3,29
Camilo Sá Silva	Vila Nova de Famalicão	AT4	41	2,4	10522	3,75	3,27
António Costa Faria Unipessoal, Lda	Barcelos	AT4	49	2,4	10511	3,63	3,39
Liliana Novais da Silva	Barcelos	AT4	34	2	10495	3,35	3,15
Filipe Agostinho Rosa de Brito	Barcelos	AT4	32	2,4	10460	3,99	3,4
Baltazar Caridade Ferreira Unipessoal, Lda	Barcelos	AT4	25	2,8	10413	3,92	3,22

* — 3 ordenhas

** — ordenha robotizada

As 50 explorações com as produções de leite mais elevadas em 305 dias

Entre 51 e 100 vacas secas

Proprietário	Concelho	Tipo Cont.	Vacas Secas	Lactação	Produção aos 305 dias		
					Leite	T. B.	T. P.
António Paulo Alves Canastra	Matosinhos	A4	74	2,4	14020	3,35	3,35
Carolina Silva Petejo F Alves	Vila do Conde	AT4	55	2,5	13724	3,49	3,29
Humberto Monteiro Sousa	Barcelos	AT4	68	2,2	13449	3,57	3,27
Boviroxo, Lda	Vila do Conde	AT4	87	2,6	13217	3,35	3,24
Soc Agrícola Conde Ribeiro, Lda	Vila do Conde	AT4	94	2,2	13071	3,42	3,32
Quinta da Costa, Lda **	Barcelos	A4	99	2,3	12778	3,11	3,31
Agro 2015, Lda	Figueira da Foz	A4	87	2,3	12593	3,66	3,13
Ana Maria Oliveira Silva Martins *	Vila do Conde	A4	95	2,8	12532	3,62	3,42
Marcelino José de Azevedo Ribeiro *	Vila do Conde	A4	67	2,2	12448	4,04	3,25
Mendonça Salgueiro Sociedade Agrícola, Lda **	Vila do Conde	A4	68	2,5	12353	3,42	3,3
Irmãos Ermida Sociedade Agrícola, Lda **	Barcelos	A4	66	2,3	12284	3,51	3,19
Vitor Manuel Carreira Araújo **	Barcelos	A4	66	2,1	12252	3,66	3,21
Teresa Isabel Silva Azevedo *	Barcelos	A4	93	2,7	12240	4,04	3,26
Vagoleite, Lda **	Vagos	A4	84	2,6	12128	3,33	3,25
Agro Cunha & Duarte, Lda	Ovar	A4	51	3,3	12127	3,76	3,33
Pena e Martins Agro-Pecuária, Lda **	Barcelos	A4	68	2,1	12121	3,86	3,38
LEIMART - Soc Agrícola Grupo,Lda	Barcelos	A4	72	2,1	12091	3,54	3,29
Muu Milk, Lda **	Águeda	A4	64	2,2	12027	3,59	3,25
Jorge Manuel Ramos Barbosa	Maia	AT4	66	2,3	12015	3,92	3,23
Leonel Fernando Batista Barbosa **	Ponte de Lima	A4	67	2,1	11981	3,42	3,35
Agrícolas Novais Carvalho & Araújo, Lda	Barcelos	AT4	72	2,1	11960	3,28	3,23
Soc Agrícola Irmãs Pena, Lda	Barcelos	AT4	68	2	11933	3,24	3,27
Jose Luciano Marrinhas T Sousa	Murtosa	A4	87	2,2	11900	3,51	3,36
Sociedade Agrícola das Cambas, Lda	Vila Nova de Famalicão	AT4	88	2,5	11788	3,76	3,32
Amaro Martins Torre da Silva	Barcelos	AT4	77	2,8	11766	4,29	3,33
Fernando Gomes Fernandes da Costa	Barcelos	A4	89	2,6	11764	2,67	3,27
Qta Vale do Rio Unipessoal, Lda	Barcelos	AT4	83	2,3	11734	4,88	3,28
Soc de Agríc de Grupo Aldeia, Lda	Vila do Conde	A4	93	2,4	11728	3,62	3,34
José Carlos Silva Mariz	Barcelos	AT4	82	2,1	11728	4,18	3,41
Soc Agro-Pec Vilas Boas & Pereira, Lda **	Ponte de Lima	A4	74	2,5	11726	3,81	3,29
Agropecuária Maquedo, Lda **	Mogadouro	A4	58	2,3	11688	3,54	3,08
Lactopoiars, Unipessoal, Lda	Ponte de Lima	AT4	68	2,7	11674	3,38	3,35
Isabel Maria Dias Casanova	Vila do Conde	AT4	84	2,8	11673	3,84	3,2
Jose Carlos Fernandes Manco	Mira	A4	59	2,8	11653	2,95	3,28
Soc Agrícola Casa do Ricardo, Lda	Vila do Conde	A4	89	2,4	11630	3,99	3,24
Sociedade Agrícola Passalves, Lda	Vila do Conde	AT4	67	2,5	11624	3,3	3,32
António Maia Azevedo Teixeira	Vila do Conde	AT4	56	2,6	11552	3,19	3,24
Quinta da Barcelas - Sociedade Agrícola, Unip., Lda *	Vila do Conde	A4	89	2,4	11537	3,66	3,24
Carlos Alberto Ferreira Torres **	Vila do Conde	A4	86	2,4	11535	3,65	3,27
Soc Vale de Piores, Lda	Ponte de Lima	AT4	78	2,9	11527	4,2	3,32
José da Silva Ribeiro	Felgueiras	AT4	84	2	11516	3,86	3,2
Manuel de Araújo Oliveira	Barcelos	AT4	56	2,4	11513	3,44	3,3
Olivia Maria Silva Filipe	Matosinhos	AT4	51	2,6	11495	3,33	3,22
Agostinho Dias Costa - Cabeça Casal da Herança	Oliveira de Azeméis	A4	91	2,2	11474	3,82	3,39
Eusebio Pacheco Viana	Odemira	AT4	74	2,6	11463	3,82	3,33
Fernando Maia Porto Igreja **	Vila do Conde	A4	52	2,4	11414	3,92	3,32
Soc Agrícola do Outeiral, Lda	Trofa	AT4	83	2,4	11395	3,86	3,38
Luis Miguel Maia Dias da Silva	Vila do Conde	A4	96	2,3	11339	3,66	3,24
Soc Agrícola Alves da Costa, Lda	Póvoa de Varzim	AT4	99	2,5	11333	3,83	3,15
Soc Guimarães e Dinis EFAR, Lda	Vila do Conde	AT4	97	2,4	11324	4,61	3,31

* — 3 ordenhas

** — ordenha robotizada

As 50 explorações com as produções de leite mais elevadas em 305 dias

Entre 101 e 200 vacas secas

Proprietário	Concelho	Tipo Cont.	Vacas Secas	Lactação	Produção aos 305 dias		
					Leite	T. B.	T. P.
Bernardino Graça, Lda *	Trofa	A4	103	2,5	13156	3,44	3,13
Soc Agro-Pecuaria Miranda & Martins, Lda	Barcelos	AT4	143	2,3	ND	ND	ND
Matias & Silva, Sociedade Agr Lda	Póvoa de Varzim	AT4	139	1,7	12961	3,36	3,19
Uziel de Carvalho, Lda **	Leiria	A4	116	1,8	12838	2,94	3,13
António Novais Barbosa, Unipessoal, Lda	Vila do Conde	AT4	104	2,3	12305	3,6	3,29
Soc A Grupo Irmãos Moreira da Ponte, Lda **	Barcelos	A4	161	2,1	12198	3,9	3,25
Soc Agro-Pec Irmãos Marques, Lda **	Barcelos	A4	115	2,7	12196	3,31	3,25
Soc Agr Balazeiro do Sobrado, Lda **	Vila do Conde	A4	170	2,2	12196	3,64	3,36
António José Moreira Assunção	Trofa	AT4	109	2,5	12050	3,32	3,27
Formigaleite, Lda **	Ovar	A4	125	2,3	12018	3,7	3,22
Resende & Filhos - Soc Agric Grupo, Lda **	Albergaria-a-Velha	A4	161	2	12011	3,17	3,14
Vale de Leandro - Agro Pecuária, Lda **	Maia	A4	148	2,2	12005	3,54	3,3
Luciano Torres Machado	Vila Nova de Famalicão	AT4	138	2,6	11957	3,58	3,25
Agropecuária Eduardo Fernandes, Unipessoal, Lda **	Vila do Conde	A4	136	2,4	11869	3,56	3,18
Agro Pecuária Dantas, Lda	Ponte de Lima	AT4	103	2,3	11852	4,36	3,31
Agrocartucho, Lda	Ponte de Lima	AT4	103	2,3	11773	3,55	3,21
Maria Amélia Gonçalves Maia Igreja da Silva **	Vila do Conde	A4	101	2,7	11707	3,3	3,08
Irmãos Ferreira Gomes, Soc Agr,Lda	Paços de Ferreira	AT4	136	2,3	11694	4,06	3,38
Encanto Natural - Agro-Pecuária,Lda	Ponte de Lima	AT4	112	2,3	11678	4,23	3,27
Manuel Augusto Maia F Pereira	Vila do Conde	A4	107	2,3	11602	3,71	3,25
Matos & Azevedo, Lda	Vila do Conde	AT4	154	2,4	11447	3,75	3,3
Sociedade Agrícola de Taim, Lda **	Maia	A4	108	2,4	11444	2,93	3,39
Fabio Almeida, Unip Lda **	Santa Maria da Feira	A4	121	2,2	11434	3,58	3,3
Qta da Sieirinha, Unipessoal Lda	Vila Nova de Famalicão	AT4	122	2,5	11430	4,51	3,17
Agro Pecuária Rodrigues e Rebimbas	Murtosa	A4	105	2,3	11413	3,36	3,42
Sociedade Agrícola Carreira Gonçalves, Lda	Esposende	AT4	187	2,2	11410	3,47	3,5
Crescer & Avançar - SAG, Lda	Mafra	AT4	166	2,2	11400	4,23	3,3
Soc. Amorim Matos e Silva, Lda **	Vila do Conde	A4	197	2,7	11353	3,62	3,3
Soc Agrícola Oliveira & Silva, Lda	Barcelos	AT4	120	2,2	11313	3,98	3,32
Soc Agro-Pecuaria Qta do Sobreiro, Lda **	Barcelos	A4	173	2,4	11275	3,56	3,26
Soc Agrícola Rocha Ferreira,Lda	Barcelos	AT4	117	2,7	11209	2,62	3,26
Casa Agrícola Policarpo, Lda *	Moita	A4	179	2,3	11196	3,42	3,18
AGROKOOTEN - Agricultura e Pecuaria, Lda	Aljustrel	A4	194	5	11183	5,01	3,45
Lotterman Dairy - Agro-Pecuaria, Lda *	Redondo	A4	189	2,7	11182	3,82	3,34
Silvestre Rebelo da Silva	Vila do Conde	A4	103	2,1	11117	3,43	3,36
LeiraLonga - Agro-Pecuária, Lda **	Paredes de Coura	A4	182	2,5	11075	3,64	3,38
António Cleofas Maia Silva	Trofa	AT4	102	2,7	11072	2,5	3,36
Maria Manuela Pereira Marinho **	Amarante	A4	138	2	11043	4,01	3,29
Fernando Miguel Fulgencio Lopes	Moita	AT4	117	2,7	11035	3,3	3,39
António Manuel Machado Neto	Vila Nova de Famalicão	AT4	137	2,5	10975	4,36	3,35
Faria de Lavadores, Casa Agrícola, Lda	Vila do Conde	A4	119	2,1	10969	3,8	3,33
Agro Costa e Silva, Lda	Vila do Conde	AT4	137	2,6	10958	2,96	3,31
Maria José Carreira Martins	Vila do Conde	A4	124	2,4	10948	3,66	3,37
Arca da Cunha Sociedade Agrícola Lda	Barcelos	AT4	144	2,2	10939	3,75	3,4
Soc Agrícola Fonseca e Pereira, Lda	Vila do Conde	AT4	164	2,5	10918	3,11	3,47
Alberto Tavares Rodrigues	Murtosa	A4	107	2,6	10904	3,86	3,33
Soc Agrícola de Bouça Nova, Lda	Vila do Conde	A4	156	2,4	10899	3,74	3,33
Acácio Luís Oliveira Couto Reis	Trofa	AT4	103	2,2	10862	3,79	3,29
Manuel Rodrigues Balazeiro	Vila do Conde	A4	104	2,3	10825	3,41	3,27
Soc Agro-Pecuária Moldes, Lda	Vila do Conde	AT4	126	2,3	10823	3,96	3,43

* — 3 ordenhas

** — ordenha robotizada

As 50 explorações com as produções de leite mais elevadas em 305 dias

Mais de 200 vacas secas

Proprietário	Concelho	Tipo Cont.	Vacas Secas	Lactação	Produção aos 305 dias		
					Leite	T. B.	T. P.
J. Thymm, Lda *	Alter do Chão	A4	223	2,5	15055	4,06	3,27
Frans Joseph Theodorus Elderink *	Redondo	A4	484	2,6	13634	4,2	3,31
Soc Agro Pecuaria Caldeirinha, Lda *	Elvas	A4	543	2,7	13507	4,25	3,33
Roothans - Agro Pecuaria, Lda *	Viana do Alentejo	A4	766	2,5	13365	3,17	3,27
Comerica, Unipessoal, Lda *	Vidigueira	A4	362	2,4	13292	3,89	3,34
Adrenaline Wings - Produção Leite, Unip Lda *	Montemor-o-Novo	A4	219	2,4	13167	4,07	3,35
Soc Agrícola Jardim & Martins, Lda **	Penafiel	A4	210	2	12559	3,5	3,26
Agro Pecuaria Campino, Lda *	Campo Maior	A4	644	2,3	12526	3,99	3,32
Barão & Barão, Lda	Benavente	AT4	585	2,2	12491	3,76	3,35
Soc Agro Pecuaria Palaio, Lda	Palmela	AT4	269	2,3	12478	4,37	3,33
AGROVIA - Sociedade Agro Pecuaria, SA *	Rio Maior	A4	369	2,4	12315	4,03	3,29
Avelino Santos Peleve *	Coruche	A4	235	2,5	12122	3,92	3,2
BEST FARMER - Actividades Agro Pecuarias, SA *	Portel	A4	783	2,1	12118	4,11	3,32
NCMILK, Lda *	Soure	A4	224	2,4	12087	3,53	3,21
Diamantino Jesus Lagoa *	Palmela	A4	252	2,6	12063	4,15	3,36
Olaf Maat	Redondo	A4	448	2,5	12020	4,54	3,42
Agro Pecuaria Angejense, Lda	Albergaria-a-Velha	A4	340	2,2	12005	4,3	3,27
Jorge Manuel Jacinto Silva **	Alcobaça	A4	201	2,2	11980	3,37	3,38
Herdade do Casão - Projectos Agrícolas, Lda *	Montemor-o-Novo	A4	392	3	11916	4,29	3,3
Campos e Dias Soc Agrícola, Lda	Vila do Conde	A4	227	2,1	11788	3,81	3,43
Manuel Santos Miranda - Quinta Miranda *	Moita	A4	468	2,3	11418	4,13	3,42
Fonte Leite - Exp Agrícola e Pecuaria, SA *	Azambuja	A4	763	2,5	11368	3,94	3,36
Adalberto Pova, Unip Lda **	Albergaria-a-Velha	A4	274	2,2	11316	3,65	3,27
Pronk & Derks, Lda	Odemira	A4	324	2,9	11165	4,25	3,35
Quinta de Real, Sociedade Agrícola, Lda	Vila do Conde	A4	296	2,4	11149	3,36	3,41
Promilker - Pecuaria de Leite, Unip Lda	Estarreja	AT4	868	2,6	11082	3,79	3,32
Agroleite de Canha - Soc Agro Pecuaria, Lda *	Montijo	A4	724	2,5	11061	4	3,37
AGROJOTAS - Sociedade de Bovinicultura, Lda	Alcobaça	AT4	214	2,1	11016	4,06	3,39
Bracamonte - Agro Pecuaria, Lda	Arraiolos	A4	735	2,5	10983	3,71	3,36
APECO - Agro Pecuaria das Coelheirinhas, Lda	Elvas	AT4	244	2,5	10892	3,84	3,38
Soc Agro-Pec Pintor & Carneiro, Lda	Chaves	A4	324	2,1	10722	4,06	3,35
Sociedade Agro Pecuária Sá & Gonçalves **	Barcelos	A4	325	2,6	10691	3,91	3,23
Soc Agricultura de Grupo Manuel da Gandra, Lda	Póvoa de Varzim	A4	241	2,4	10626	4,5	3,31
PJ Groot - Sociedade Unipessoal, Lda	Coruche	AT4	219	3	10622	4,62	3,37
Soc Agro-Pecuária Barbosas, Lda	Barcelos	A4	255	2,5	10609	3,94	3,31
Gerrit Van Kooten, Unip Lda	Évora	A4	241	4,5	10550	4,77	3,5
Sementinfinita, Lda	Alcácer do Sal	A4	702	2,1	10525	3,66	3,39
VÁRZEA DINÂMICA - AGRO-PECUÁRIA UNIPessoal LDA	Fronteira	A4	296	3,6	10475	4,33	3,42
Johannes Mathias Josef Baars	Alandroal	AT4	252	2,5	10392	4,02	3,43
Qta da Borgonha, Act Agrícolas Lda *	Póvoa de Varzim	A4	206	2,2	10274	3,96	3,28
Soc Agrícola Vale da Lama Atela, Lda	Chamusca	A4	1080	2,4	9765	4,33	3,32
Miraleite - Sociedade Agro Pecuaria, Unip Lda	Odemira	AT4	869	2,8	9733	4,07	3,3
Quinta do Muroz - Prod Agrícola e Animal, SA *	Montemor-o-Velho	A4	270	2,1	9549	4,34	3,38
M. Rito, Lda.	Idanha-a-Nova	A4	288	2	8699	4,09	3,49
Soc Exp Agro Pecuaria Vacaria da Torre, Lda	Ferreira do Alentejo	AT4	748	2,3	8697	4,67	3,66
Sociedade Agro Leiteira J Dias Reis e Filhos, Lda	Mafra	AT4	382	1,8	8650	4,11	3,48
Frederick Johannes Ampt	Odemira	AT4	227	3,5	6473	4,32	3,41

* — 3 ordenhas

** — ordenha robotizada





Colaboradores da ABLN

António Manuel Alves Ferreira
António Manuel de Lima Martins
Carla Natália Lopes da Torre Campos
Carlos Manuel Ataíde Fernandes
Maria de Fátima Ferreira Leitão
Maria Filomena da Costa Valente
Mário Miguel Miranda Dias
Sérgio Abílio da Cruz Martins

Contrastadores da área de influência da ABLN

COOPALIMA - Cooperativa Agrícola de Agricultores do Vale do Lima, CRL

Vasco Manuel Fernandes de Araujo
Manuel Carlos Pereira Amorim

Cooperativa Agrícola de Barcelos, CRL

António Dimas Cruz Perelhal
António Ferreira de Oliveira
Reinaldo Ferreira Novais
Manuel Carlos da Silva Alves
Alípio Ferreira Ribeiro

Cooperativa Agrícola de Viana do Castelo

Olga Maria dos Santos Gonçalves

CAVAGRI - Cooperativa Agrícola do Alto Cávado, CRL

António José Meira Alves Pereira

AGRIMA - Cooperativa Agrícola de Matosinhos, CRL

Joaquim Fernando da Costa Ribeiro
Joaquim Lima de Sousa Carvalho

Cooperativa Agrícola de Esposende, CRL

Jorge Alves Marques
Martinho Viana Saleiro

Cooperativa Agrícola de Vila do Conde, CRL

Nuno Henrique Azevedo Bouça Nova
José António Marques da Cruz
Carlos Manuel Gonçalves Ribeiro Maia
José Domingos Santos Vinhas
João Ricardo Marques Paiva Fernandes

FAGRICOOP - Cooperativa Agrícola e dos Produtores de Leite de Vila Nova de Famalicão, CRL

Paulo Jorge Lopes Carvalho
Manuel Leitão da Silva

ABLN - Associação para o Apoio à Bovinicultura Leiteira do Norte

Luis Manuel Paradela Ferreira
Dina Maria Paulo Faria de Abreu
António Joaquim da Silva Correia
Germano Manuel Fernandes Coimbra
Miguel Filipe Figueiredo Pires de Sá Araújo

Cooperativa Agrícola Sabodouro

Vitor Manuel Telo Inácio Pereira

Ao Serviço do Melhoramento da Raça Holstein Frísia



Contraste Leiteiro
Transferência de Embriões
Formação Profissional
Informação Especializada
Identificação Animal • Apoio à Reprodução
Emparelhamentos Correctivos • Genotipagem
Leilões e Concursos • Exportação de Novilhas
Apoio ao Bovinfor®

Rua Cidade da Póvoa de Varzim, 55
4490-295 Argivai – PVZ, PORTUGAL
Tel. 252.241.850 • Tlm. 965.921.850 • Fax. 252.241.865

geral@abln.pt • www.abln.pt

Valores globais do contraste leiteiro

2023

Explorações contrastadas = 572

Vacas secas / exploração = 63,21

	Nº de Vacas	Lactação Média	Dias Lactação	Produção Total			Produção aos 305 dias				
				Leite	Gord.	Prot.	Leite	Gord.	Prot.	T. B.	T. P.
Produção média geral											
A4	12.130	2,40	351	12.354	460	412	11.078	408	364	3,72	3,30
AT4	24.028	2,40	356	11.133	422	377	9.863	369	327	3,77	3,33
Total	36.158	2,40	354	11.543	435	388	10.271	382	339	3,75	3,32
Produção Média das Vacas Registadas no Livro Genealógico											
L1	11.513	1,80	346	11.264	420	378	10.156	374	336	3,71	3,32
L2	6.737	3,30	364	12.829	481	429	11.271	416	369	3,72	3,29
L3	9	5,20	369	14.374	510	475	12.475	436	401	3,52	3,24
Total	18.259	2,40	353	11.843	442	397	10.569	390	348	3,72	3,30
Produção Média / Lactação											
1ª	12.390	1,00	356	10.848	406	365	9.457	349	312	3,72	3,31
2ª	9.628	2,00	354	11.787	450	403	10.520	395	353	3,79	3,37
3ª	6.928	3,00	352	12.099	458	407	10.915	409	360	3,78	3,32
4ª	3.991	4,00	355	12.151	455	404	10.876	403	355	3,74	3,28
5ª	2.030	5,00	349	11.738	436	386	10.667	393	345	3,71	3,25
>5ª	1.191	6,40	342	11.186	413	365	10.285	377	331	3,70	3,23
Produção Média / Trimestre*											
1º	8.600	2,30	357	11.623	440	391	10.288	383	339	3,75	3,31
2º	7.758	2,20	363	11.528	436	389	10.006	375	331	3,78	3,33
3º	9.186	2,40	351	11.458	430	386	10.221	380	340	3,75	3,34
4º	10.614	2,50	347	11.562	434	388	10.495	388	345	3,73	3,31
Média da 1ª Lactação / Grupo Etário**											
A	6	1,00	310	7.038	259	220	6.945	259	221	3,80	3,24
B	2.532	1,00	354	10.604	403	357	9.309	349	308	3,77	3,32
C	8.963	1,00	355	10.895	406	366	9.526	350	314	3,70	3,31
D	889	1,00	379	11.101	414	376	9.194	337	304	3,70	3,32

Idade Média ao Primeiro Parto (meses)	26,1
--	------

* Vacas paridas no mesmo trimestre

** Vacas da 1ª lactação cujos partos ocorreram:

- Grupo A => até aos 18 meses de idade (média = 16,5 meses)
- Grupo B => entre os 18 e os 24 meses de idade (média = 22,2 meses)
- Grupo C => entre os 24 e os 32 meses de idade (média = 26,3 meses)
- Grupo D => depois dos 32 meses de idade (média = 34,8 meses)

Valores da evolução do contraste leiteiro nos últimos 10 anos

	Ano									
	2014	2015	2016	2017	2018	2019	2020	2021	2022	2023
Explorações contrastadas	807	788	758	722	692	629	617	588	564	572
Explorações A4	245	240	204	150	119	114	115	110	100	104
Explorações AT4	562	548	554	572	573	515	502	478	464	468
Vacas c/ contrastes válidos	37.680	38.089	36.445	34.582	36.517	34.965	36.613	35.836	34.384	36.158
Vacas / exploração contrastada	46,69	48,34	48,08	47,90	52,77	55,59	59,34	60,95	60,96	63,21
Produção média de leite aos 305 dias	9.367	9.501	9.581	9.536	9.779	9.868	10.106	10.116	10.188	10.271
Produção média de gordura aos 305 dias	329	329	333	336	347	352	364	367	379	382
Teor butíroso médio aos 305 dias	3,54	3,49	3,50	3,56	3,57	3,59	3,63	3,65	3,74	3,75
Produção média de proteína aos 305 dias	307	311	309	308	320	325	334	333	336	339
Teor proteico médio aos 305 dias	3,29	3,29	3,23	3,24	3,28	3,30	3,32	3,31	3,31	3,32

Produções médias por Concelho

(Ordenação pela produção de leite aos 305 dias)

Concelhos	Expl. Cont.	Lactações			Produção Total			Produção aos 305 dias				
		Vál.	Média	Dias	Leite	M. G.	M. P.	Leite	M. G.	M. P.	T. B.	T. P.
Amarante	1	138	2,0	350	12.478	501	416	11.043	439	362	4,01	3,29
Barcelos	194	11.899	2,4	351	11.288	430	379	10.098	380	333	3,80	3,32
Braga	16	896	2,5	364	10.593	400	362	9.249	344	309	3,73	3,36
Celorico de Basto	2	39	2,4	413	9.957	382	333	7.779	288	252	3,76	3,22
Chaves	7	644	2,1	374	11.652	463	398	9.938	390	332	3,93	3,35
Esposende	24	975	2,3	365	11.780	412	405	10.228	351	345	3,45	3,38
Fafe	1	53	2,6	338	11.179	442	363	10.397	405	329	3,92	3,18
Felgueiras	1	84	2,0	324	12.153	469	391	11.516	443	368	3,86	3,20
Guimarães	10	639	2,4	359	10.818	408	369	9.523	348	314	3,69	3,31
Lousada	1	11	2,9	346	8.851	351	288	8.030	310	260	3,87	3,25
Maia	17	1.235	2,4	354	12.007	442	403	10.613	386	349	3,68	3,30
Marco de Canaveses	1	25	1,9	369	11.711	426	405	9.855	346	332	3,52	3,38
Matosinhos	14	610	2,4	366	12.353	464	416	10.736	400	356	3,79	3,32
Mogadouro	3	99	2,8	369	12.371	426	385	10.598	363	330	3,42	3,13
Paços de Ferreira	6	317	2,4	366	11.826	460	399	10.264	396	342	3,86	3,33
Paredes	2	187	2,4	369	11.587	462	399	10.028	392	336	3,90	3,37
Paredes de Coura	2	219	2,5	340	11.428	419	388	10.489	385	351	3,74	3,35
Penafiel	2	289	2,1	342	13.199	467	437	12.075	430	398	3,60	3,31
Ponte de Lima	15	892	2,3	353	12.536	483	420	11.169	427	368	3,84	3,31
Póvoa de Varzim	35	2.585	2,3	353	11.349	442	383	10.107	387	334	3,85	3,32
Santo Tirso	14	578	2,3	371	10.956	408	372	9.465	345	312	3,66	3,31
Trofa	21	1.245	2,4	368	11.988	422	402	10.353	358	339	3,49	3,29
Valença	2	147	2,2	348	10.814	421	377	9.749	367	330	3,77	3,40
Valongo	5	185	2,2	359	10.503	378	353	9.324	332	308	3,60	3,32
Valpaços	1	5	6,6	342	6.979	265	237	6.368	242	213	3,81	3,34
Viana do Castelo	14	443	2,3	359	10.500	395	352	9.296	345	305	3,70	3,29
Vila do Conde	117	9.182	2,4	351	11.841	441	398	10.603	391	350	3,72	3,31
Vila Nova de Cerveira	1	70	2,4	345	10.791	438	373	9.831	400	333	4,09	3,41
Vila Nova de Famalicão	39	2.240	2,4	349	11.504	440	386	10.358	394	343	3,81	3,32
Vila Nova de Gaia	1	23	2,0	340	10.607	382	339	9.488	338	301	3,62	3,19
Vila Verde	3	204	2,3	357	10.876	364	366	9.615	322	321	3,38	3,35
ABLN	572	36.158	2,4	354	11.543	435	388	10.271	382	339	3,75	3,32



www.expoagribar.pt



expo agribar

FEIRA DE CAMPO DO NORTE 9 > 11 OUTUBRO 2024

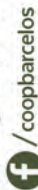


agribar®



Semente de Futuro.

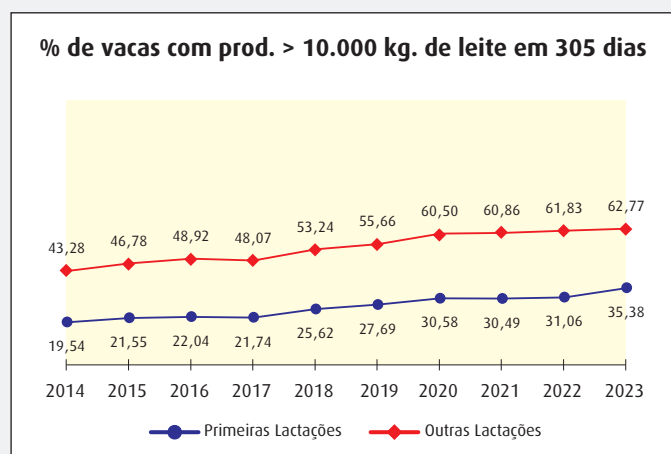
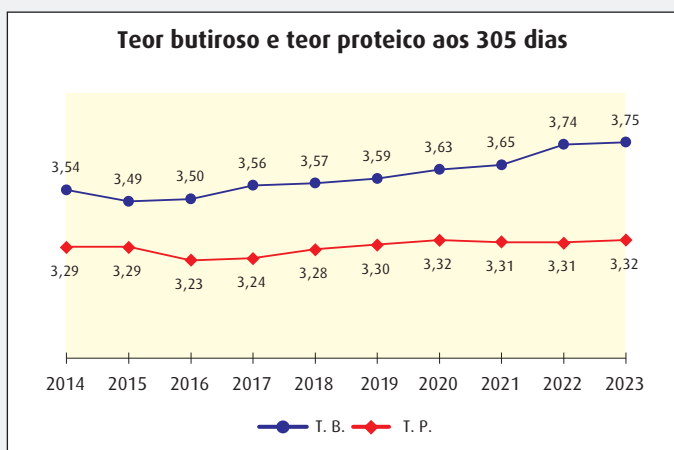
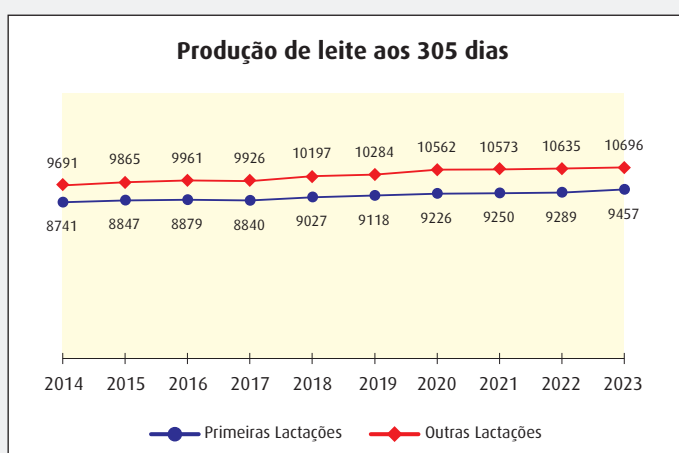
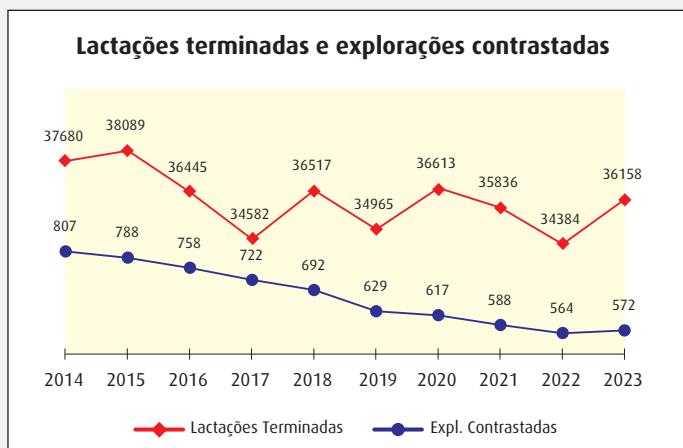
www.agribar.pt - coop@agribar.pt



TELEFONE: 253 808 900*
*chamada para a rede fixa nacional

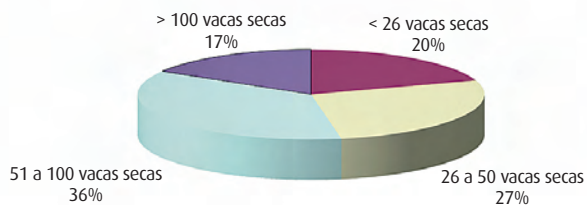
RUA FERNANDO DE MAGALHÃES, 206
4750-290 BARCELOS

Evolução do contraste leiteiro nos últimos 10 anos

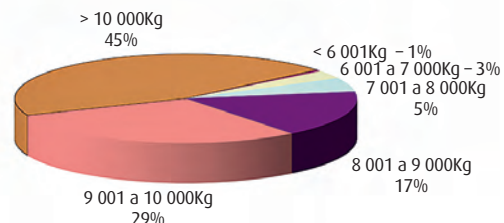


Características das lactações

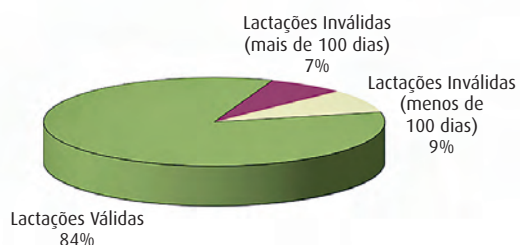
Distribuição das explorações em função da sua dimensão



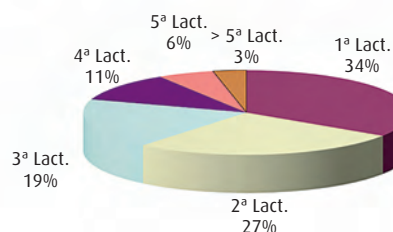
Distribuição das explorações em função das produções



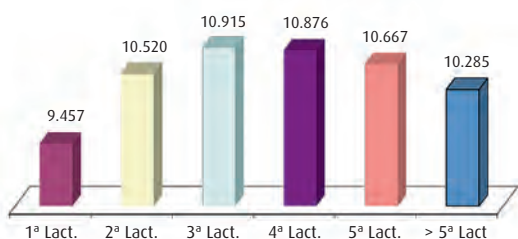
Lactações válidas e inválidas



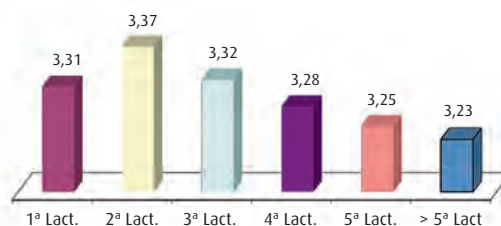
Distribuição das lactações



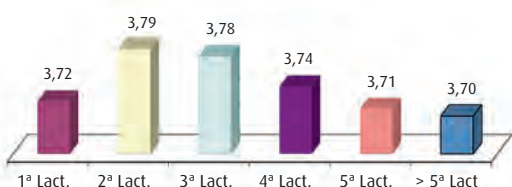
Produção de leite por lactação




Teor proteico por lactação



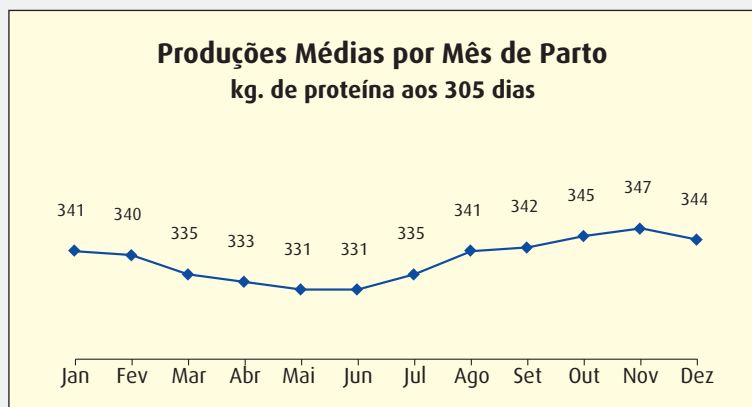
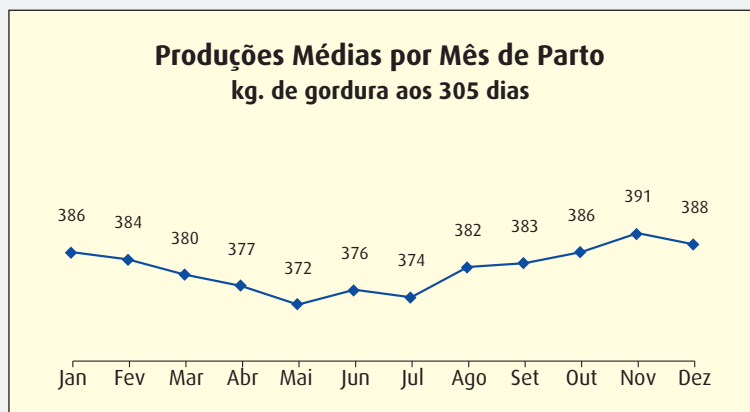
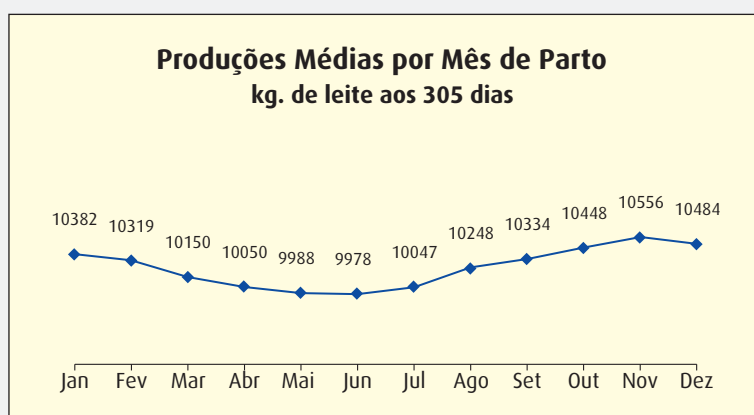
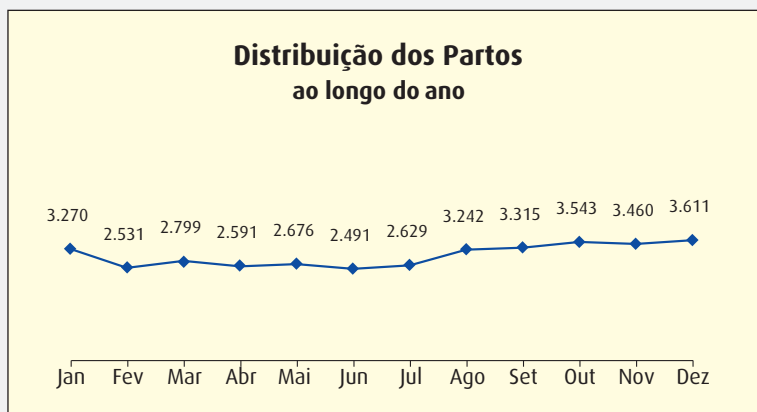
Teor butiroso por lactação



Duração médias das lactações



Variação dos valores médios das lactações em função do mês do parto



Explorações – TOP 50 – M€T

Proprietário	Concelho	Tipo Contraste	Nº	Nº de Vacas	Valores Genéticos médios																
					Leite	M.G.	M.P.	CCS	EC	SM	PP	CL	PF	M€T	Facilidade de Parto	Maternal Facilidade de Parto	Dias em Aberto	Taxa de Prenhez	Dias Parto à 1ª IA	Intervalo entre Partos	Idade ao 1º Parto
Marcelino Martins Alves	Vila do Conde	AT4	1	5	468	56	18	-0,33	-0,019	0,259	0,161	-0,094	0,137	844	—	—	-4,64	1,20	-5,98	-14,34	-0,37
Soc Agr Balazeiro do Sobrado, Lda **	Vila do Conde	A4	2	131	784	31	27	-0,21	0,435	0,299	0,066	0,203	0,273	836	—	—	-4,45	1,11	-0,41	-10,99	-0,40
Joaquim Carlos Azevedo Gens	Maia	AT4	3	21	883	29	32	-0,16	0,076	0,164	0,077	0,038	0,119	833	—	—	-1,39	0,40	0,06	-2,97	-0,21
Agro-Pecuária Gomes & Sousa, Lda	Barcelos	AT4	4	4	1.056	9	28	-0,42	0,003	0,187	0,069	0,235	0,130	828	—	—	-5,10	1,27	-1,66	-4,75	-0,29
Carolina Silva Petejo F Alves	Vila do Conde	AT4	5	9	948	39	29	-0,30	-0,032	0,088	0,088	0,068	0,058	826	—	—	-2,09	0,50	-0,01	-8,82	-0,26
Marcelino José de Azevedo Ribeiro *	Vila do Conde	A4	6	41	962	38	31	-0,27	0,239	0,135	0,043	-0,003	0,137	807	—	—	-3,58	0,89	-0,38	-10,58	-0,32
Matias & Silva, Sociedade Agr Lda	Póvoa de Varzim	AT4	7	104	529	24	17	-0,28	0,541	0,459	0,071	0,351	0,388	777	—	—	-3,68	0,91	-0,67	-7,43	-0,31
Maria Manuela Pereira Marinho **	Amarante	A4	8	85	396	30	14	-0,20	0,623	0,398	0,115	0,295	0,386	758	—	—	-2,50	0,61	-0,01	-8,24	-0,35
Bernardino Graça, Lda *	Trofa	A4	9	51	1.088	17	25	-0,35	0,099	0,098	0,054	0,083	0,101	750	—	—	-1,63	0,39	0,22	-0,14	-0,22
Encanto Natural - Agro-Pecuária, Lda	Ponte de Lima	AT4	10	95	325	19	11	-0,29	0,618	0,509	0,104	0,490	0,460	746	—	—	-2,47	0,61	-0,78	-5,00	-0,27
Quinta da Costa, Lda **	Barcelos	A4	11	78	880	29	30	-0,28	0,014	0,136	0,032	0,020	0,074	743	—	—	-2,04	0,51	0,52	-6,42	-0,22
Soc Agrícola do Outeiral, Lda	Trofa	AT4	12	77	608	31	22	-0,20	0,271	0,250	0,069	0,123	0,209	729	—	—	-4,97	1,23	-1,67	-11,14	-0,37
Paula Carla Azevedo Maia	Vila do Conde	A4	13	14	679	26	23	-0,40	0,126	0,186	0,070	0,088	0,148	727	—	—	-5,11	1,26	-1,88	-10,21	-0,27
Paulo Canastra Agro-Pecuária, Lda	Matosinhos	A4	14	31	878	23	26	-0,29	0,159	0,123	0,052	0,120	0,125	722	—	—	-2,65	0,66	-0,75	-7,59	-0,29
Soc Agro-Pecuária Moldes, Lda	Vila do Conde	AT4	15	30	760	33	23	-0,36	0,071	0,210	0,037	0,150	0,136	721	—	—	-3,25	0,82	-0,89	-7,73	-0,19
Quinta do Sinal, Lda **	Vila do Conde	A4	16	46	782	23	22	-0,17	0,161	0,269	0,039	0,112	0,179	718	—	—	-4,79	1,19	-2,26	-11,02	-0,32
Jorge Manuel Ramos Barbosa	Maia	AT4	17	46	811	26	25	-0,12	0,208	0,182	0,043	0,091	0,154	714	—	—	-3,67	0,92	-1,31	-7,93	-0,28
Soc Agro-Pec Vilas Boas & Pereira, Lda **	Ponte de Lima	A4	18	53	155	20	8	-0,05	0,907	0,551	0,111	0,718	0,565	699	—	—	-2,35	0,57	0,46	-3,61	-0,28
Américo Manuel Faria da Silva	Barcelos	AT4	19	6	401	10	15	-0,29	0,446	0,289	0,128	0,358	0,326	692	—	—	-6,40	1,60	-4,02	-11,32	-0,31
Vitor Manuel Carreira Araújo **	Barcelos	A4	20	41	586	18	16	-0,22	0,210	0,222	0,109	0,128	0,191	692	—	—	-5,25	1,30	-1,99	-11,21	-0,37
Manuel Fernando Martins Carreira	Vila do Conde	AT4	21	36	829	25	23	-0,29	0,113	0,134	0,037	0,140	0,121	679	—	—	-3,89	0,97	-1,50	-7,05	-0,31
Lactolaxia, Sociedade Agrícola Lda **	Barcelos	A4	22	45	627	25	24	-0,22	0,118	0,150	0,060	0,097	0,120	677	—	—	-7,69	1,92	-3,18	-14,60	-0,37
Furtado & Campos - Sociedade Agrícola, Lda	Barcelos	AT4	23	54	625	27	22	-0,22	0,134	0,137	0,076	0,063	0,113	677	—	—	-5,07	1,26	-1,92	-12,29	-0,30
Irmãos Arantes Sousa Agro-Pec Unipess., Lda	Barcelos	AT4	24	43	754	33	25	-0,26	0,055	0,133	0,031	0,090	0,088	676	—	—	-5,80	1,43	-1,88	-10,74	-0,24
Fernando Gomes Fernandes da Costa	Barcelos	A4	25	62	766	10	22	-0,22	0,216	0,156	0,063	0,139	0,153	672	—	—	-4,29	1,07	-1,39	-6,37	-0,32
Soc Agro-Pecuaria Miranda & Martins, Lda	Barcelos	AT4	26	46	ND	ND	ND	ND	ND	ND	ND	ND	ND	ND	—	—	ND	ND	ND	ND	ND
Daniel da Silva Pinto	Ponte de Lima	AT4	27	38	734	13	19	-0,04	0,072	0,202	0,065	0,165	0,145	664	—	—	-5,01	1,26	-2,62	-12,06	-0,30
Agrocandieira, Lda	Ponte de Lima	AT4	28	50	632	24	19	-0,26	0,218	0,166	0,074	0,187	0,176	664	—	—	-4,15	1,02	-1,33	-8,29	-0,32
Henrique Reis Martins da Silva	Barcelos	AT4	29	55	740	28	22	-0,11	0,171	0,171	0,036	0,137	0,141	658	—	—	-5,28	1,31	-2,48	-10,50	-0,32
LeiraLonga - Agro-Pecuária, Lda **	Paredes de Coura	A4	30	137	520	24	17	-0,20	0,264	0,174	0,097	0,115	0,184	655	—	—	-4,90	1,21	-1,82	-9,29	-0,34
Instantes de Primavera - Soc Agrícola, Lda	Vila do Conde	A4	31	11	724	7	20	-0,19	-0,058	0,243	0,039	-0,077	0,075	652	—	—	-3,96	0,99	-2,04	-12,60	-0,31
André Barros, Unipessoal Lda	Matosinhos	AT4	32	12	912	41	33	-0,36	0,063	-0,122	0,019	-0,049	-0,055	652	—	—	-2,71	0,70	-1,01	-6,32	-0,33
Nathalie Fátima Alves Marinho Castro	Fafe	AT4	33	4	470	34	15	-0,30	0,317	0,203	0,086	0,232	0,227	650	—	—	-5,39	1,35	-1,05	-10,35	-0,38
Vale de Leandro - Agro Pecuária, Lda **	Maia	A4	34	118	163	18	7	-0,16	0,590	0,416	0,128	0,414	0,403	649	—	—	-2,67	0,65	-0,15	-5,43	-0,24
Agropecuária Eduardo Fernandes, Unip., Lda **	Vila do Conde	A4	35	120	676	18	20	-0,17	0,250	0,211	0,043	0,158	0,185	644	—	—	-4,34	1,08	-1,09	-10,09	-0,32
Nova Geração - Soc Agrícola, Lda	Barcelos	AT4	36	37	552	21	19	-0,12	0,220	0,212	0,062	0,170	0,177	639	—	—	-7,34	1,83	-2,97	-13,42	-0,32
Soc Agrícola Verde Oliveira Unipessoal, Lda *	Vila do Conde	A4	37	40	596	18	19	-0,22	0,173	0,157	0,073	0,119	0,151	636	—	—	-2,68	0,65	-0,93	-6,15	-0,29
Maria José Carreira Martins	Vila do Conde	A4	38	84	617	26	21	-0,22	0,184	0,152	0,049	0,132	0,136	634	—	—	-5,41	1,33	-2,37	-12,52	-0,29
Sociedade Agrícola de Taim, Lda **	Maia	A4	39	120	685	15	19	-0,07	0,137	0,212	0,046	0,152	0,159	633	—	—	-3,63	0,91	-1,59	-8,26	-0,32
Humberto Monteiro Sousa	Barcelos	AT4	40	39	915	22	26	-0,28	0,118	0,084	-0,001	0,061	0,073	633	—	—	-5,14	1,28	-2,42	-10,23	-0,29
Quinta do Alto de Barros, Lda *	Vila do Conde	A4	41	41	510	31	22	-0,44	0,025	0,080	0,068	-0,049	0,065	629	—	—	-6,98	1,74	-1,40	-12,73	-0,32
Soc A Grupo Irmãos Moreira da Ponte, Lda **	Barcelos	A4	42	100	559	27	18	-0,23	0,194	0,190	0,058	0,173	0,169	626	—	—	-4,86	1,20	-2,40	-11,03	-0,28
José António Lopes Novais	Barcelos	AT4	43	25	726	17	19	-0,29	0,344	0,183	0,035	0,274	0,205	626	—	—	-3,64	0,88	-1,04	-7,77	-0,23
Sociedade Agrícola das Cambas, Lda	Vila Nova de Famalicão	AT4	44	64	475	22	14	-0,28	0,371	0,219	0,085	0,188	0,225	623	—	—	-3,72	0,94	-0,90	-8,86	-0,34
Soc Vale de Poiares, Lda	Ponte de Lima	AT4	45	44	501	30	18	-0,31	0,286	0,100	0,082	0,132	0,153	610	—	—	-6,76	1,69	-2,22	-11,76	-0,39
Agrícolas Novais Carvalho & Araújo, Lda	Barcelos	AT4	46	54	564	5	17	-0,42	0,213	0,209	0,060	0,212	0,182	610	—	—	-4,30	1,05	-2,10	-8,23	-0,26
Boviroxo, Lda	Vila do Conde	AT4	47	65	762	19	22	-0,27	0,186	0,091	0,033	0,136	0,117	609	—	—	-4,60	1,14	-1,85	-10,23	-0,29
Campos e Dias Soc Agrícola, Lda	Vila do Conde	A4	48	112	509	27	20	-0,17	0,206	0,159	0,054	0,114	0,151	609	—	—	-4,89	1,22	-1,87	-11,53	-0,35
Soc Agro-Pecuaria Qta do Sobreiro, Lda **	Barcelos	A4	49	142	563	28	20	-0,27	0,085	0,186	0,031	-0,053	0,112	608	—	—	-4,63	1,16	-1,17	-10,95	-0,37
SenrasDairy - Fabrico Artesanal de Queijo, Lda	Vila Nova de Famalicão	AT4	50	30	437	-1	14	-0,40	0,504	0,319	0,059	0,388	0,315	605	—	—	-4,30	1,05	-0,30	-8,18	-0,37

* – 3 ordenhas

** – ordenha robotizada

Explorações – TOP 50 – Leite

Proprietário	Concelho	Tipo Contrast	Nº	Nº de Vacas	Valores Genéticos médios																
					Leite	M.G.	M.P.	CCS	EC	SM	PP	CL	PF	MET	Facilidade de Parto	Maternal Facilidade de Parto	Dias em Aberto	Taxa de Prenhez	Dias Parto à 1ª IA	Intervalo entre Partos	Idade ao 1º Parto
Bernardino Graça, Lda *	Trofa	A4	1	51	1.088	17	25	-0,35	0,099	0,098	0,054	0,083	0,101	750	—	—	-1,63	0,39	0,22	-0,14	-0,22
Agro-Pecuária Gomes & Sousa, Lda	Barcelos	AT4	2	4	1.056	9	28	-0,42	0,003	0,187	0,069	0,235	0,130	828	—	—	-5,10	1,27	-1,66	-4,75	-0,29
Marcelino José de Azevedo Ribeiro *	Vila do Conde	A4	3	41	962	38	31	-0,27	0,239	0,135	0,043	-0,003	0,137	807	—	—	-3,58	0,89	-0,38	-10,58	-0,32
Carolina Silva Petejo F Alves	Vila do Conde	AT4	4	9	948	39	29	-0,30	-0,032	0,088	0,088	0,068	0,058	826	—	—	-2,09	0,50	-0,01	-8,82	-0,26
Humberto Monteiro Sousa	Barcelos	AT4	5	39	915	22	26	-0,28	0,118	0,084	-0,001	0,061	0,073	633	—	—	-5,14	1,28	-2,42	-10,23	-0,29
André Barros, Unipessoal Lda	Matosinhos	AT4	6	12	912	41	33	-0,36	0,063	-0,122	0,019	-0,049	-0,055	652	—	—	-2,71	0,70	-1,01	-6,32	-0,33
Joaquim Carlos Azevedo Gens	Maia	AT4	7	21	883	29	32	-0,16	0,076	0,164	0,077	0,038	0,119	833	—	—	-1,39	0,40	0,06	-2,97	-0,21
Quinta da Costa, Lda **	Barcelos	A4	8	78	880	29	30	-0,28	0,014	0,136	0,032	0,020	0,074	743	—	—	-2,04	0,51	0,52	-6,42	-0,22
Paulo Canastra Agro-Pecuária, Lda	Matosinhos	A4	9	31	878	23	26	-0,29	0,159	0,123	0,052	0,120	0,125	722	—	—	-2,65	0,66	-0,75	-7,59	-0,29
Manuel Fernando Martins Carreira	Vila do Conde	AT4	10	36	829	25	23	-0,29	0,113	0,134	0,037	0,140	0,121	679	—	—	-3,89	0,97	-1,50	-7,05	-0,31
Jorge Manuel Ramos Barbosa	Maia	AT4	11	46	811	26	25	-0,12	0,208	0,182	0,043	0,091	0,154	714	—	—	-3,67	0,92	-1,31	-7,93	-0,28
Manuel José Ferreira Gomes	Vila do Conde	AT4	12	7	786	13	18	-0,37	0,025	0,045	0,011	0,060	0,049	521	—	—	-3,01	0,74	-0,65	-7,21	-0,21
Marco Manuel de Sá Oliveira	Barcelos	AT4	13	12	785	18	25	-0,21	0,113	0,082	-0,005	0,097	0,068	578	—	—	-6,99	1,74	-3,70	-12,89	-0,35
Soc Agro-Pecuaria Miranda & Martins, Lda	Barcelos	AT4	14	46	ND	ND	ND	ND	ND	ND	ND	ND	ND	ND	—	—	ND	ND	ND	ND	ND
Soc Agr Balazeiro do Sobrado, Lda ***	Vila do Conde	A4	15	131	784	31	27	-0,21	0,435	0,299	0,066	0,203	0,273	836	—	—	-4,45	1,11	-0,41	-10,99	-0,40
Quinta do Sinal, Lda **	Vila do Conde	A4	16	46	782	23	22	-0,17	0,161	0,269	0,039	0,112	0,179	718	—	—	-4,79	1,19	-2,26	-11,02	-0,32
Fernando Gomes Fernandes da Costa	Barcelos	A4	17	62	766	10	22	-0,22	0,216	0,156	0,063	0,139	0,153	672	—	—	-4,29	1,07	-1,39	-6,37	-0,32
Boviroxo, Lda	Vila do Conde	AT4	18	65	762	19	22	-0,27	0,186	0,091	0,033	0,136	0,117	609	—	—	-4,60	1,14	-1,85	-10,23	-0,29
Soc Agro-Pecuária Moldes, Lda	Vila do Conde	AT4	19	30	760	33	23	-0,36	0,071	0,210	0,037	0,150	0,136	721	—	—	-3,25	0,82	-0,89	-7,73	-0,19
Imãos Arantes Sousa Agro-Pec Unipess., Lda	Barcelos	AT4	20	43	754	33	25	-0,26	0,055	0,133	0,031	0,090	0,088	676	—	—	-5,80	1,43	-1,88	-10,74	-0,24
Luis Miguel Maia Dias da Silva	Vila do Conde	A4	21	70	740	18	17	-0,19	0,157	0,167	0,033	0,127	0,134	600	—	—	-3,73	0,93	-0,65	-8,33	-0,29
Henrique Reis Martins da Silva	Barcelos	AT4	22	55	740	28	22	-0,11	0,171	0,171	0,036	0,137	0,141	658	—	—	-5,28	1,31	-2,48	-10,50	-0,32
Daniel da Silva Pinto	Ponte de Lima	AT4	23	38	734	13	19	-0,04	0,072	0,202	0,065	0,165	0,145	664	—	—	-5,01	1,26	-2,62	-12,06	-0,30
José António Lopes Novais	Barcelos	AT4	24	25	726	17	19	-0,29	0,344	0,183	0,035	0,274	0,205	626	—	—	-3,64	0,88	-1,04	-7,77	-0,23
Instantes de Primavera - Soc Agrícola, Lda	Vila do Conde	A4	25	11	724	7	20	-0,19	-0,058	0,243	0,039	-0,077	0,075	652	—	—	-3,96	0,99	-2,04	-12,60	-0,31
Sociedade Agrícola de Taim, Lda **	Maia	A4	26	120	685	15	19	-0,07	0,137	0,212	0,046	0,152	0,159	633	—	—	-3,63	0,91	-1,59	-8,26	-0,32
LEIMART - Soc Agrícola Grupo,Lda	Barcelos	A4	27	51	681	11	22	-0,14	0,188	0,133	0,039	0,126	0,135	598	—	—	-5,70	1,43	-2,05	-13,23	-0,33
Paula Carla Azevedo Maia	Vila do Conde	A4	28	14	679	26	23	-0,40	0,126	0,186	0,070	0,088	0,148	727	—	—	-5,11	1,26	-1,88	-10,21	-0,27
Agropecuária Eduardo Fernandes, Unip., Lda ***	Vila do Conde	A4	29	120	676	18	20	-0,17	0,250	0,211	0,043	0,158	0,185	644	—	—	-4,34	1,08	-1,09	-10,09	-0,32
Soc Agrícola Conde Ribeiro, Lda	Vila do Conde	AT4	30	27	671	22	23	-0,36	-0,098	0,051	0,033	-0,107	-0,007	587	—	—	-3,18	0,80	-2,43	-7,48	-0,21
José Manuel Azevedo Inácio	Vila do Conde	A4	31	52	663	28	25	-0,32	0,007	0,036	0,018	0,000	0,017	579	—	—	-3,38	0,85	-2,47	-6,62	-0,30
Alberto Miranda da Cunha	Vila Nova de Famalicão	AT4	32	22	657	31	28	-0,28	-0,006	-0,168	-0,041	-0,027	-0,087	418	—	—	-4,81	1,19	-3,16	-10,95	-0,28
Teresa Maria Maia Gomes	Vila do Conde	A4	33	61	655	25	20	-0,19	0,115	0,117	0,033	0,026	0,095	590	—	—	-6,13	1,53	-2,26	-11,86	-0,35
Luciano Torres Machado	Vila Nova de Famalicão	AT4	34	93	652	22	20	-0,14	0,082	0,097	0,001	0,028	0,068	521	—	—	-4,18	1,04	-2,02	-9,03	-0,25
J A J - Sociedade Agrícola, Lda ***	Maia	A4	35	45	647	15	20	-0,22	0,092	0,078	0,032	0,061	0,075	552	—	—	-3,38	0,84	-1,36	-5,79	-0,26
João Pedro Oliveira Dias	Vila Verde	AT4	36	8	643	3	21	-0,29	0,120	0,065	0,034	0,096	0,083	535	—	—	-2,22	0,57	-0,98	-7,90	-0,33
Soc Agrícola Torres e Silva, Lda	Matosinhos	AT4	37	19	ND	ND	ND	ND	ND	ND	ND	ND	ND	ND	—	—	ND	ND	ND	ND	ND
José Manuel da Silva Barbosa	Barcelos	AT4	38	23	637	15	19	-0,27	0,132	0,006	0,002	-0,051	0,033	462	—	—	-5,73	1,43	-3,28	-13,21	-0,37
Agrocandieira, Lda	Ponte de Lima	AT4	39	50	632	24	19	-0,26	0,218	0,166	0,074	0,187	0,176	664	—	—	-4,15	1,02	-1,33	-8,29	-0,32
Maria Amelia Oliveira Santos	Matosinhos	A4	40	7	632	23	34	-0,26	-0,430	-0,165	0,015	-0,293	-0,185	528	—	—	-6,20	1,57	-1,53	-8,01	-0,31
Lactolaxia, Sociedade Agrícola Lda ***	Barcelos	A4	41	45	627	25	24	-0,22	0,118	0,150	0,060	0,097	0,120	677	—	—	-7,69	1,92	-3,18	-14,60	-0,37
Furtado & Campos - Sociedade Agrícola, Lda	Barcelos	AT4	42	54	625	27	22	-0,22	0,134	0,137	0,076	0,063	0,113	677	—	—	-5,07	1,26	-1,92	-12,29	-0,30
Bertelina Costa - Soc Agrícola	Viana do Castelo	AT4	43	64	620	19	18	-0,11	0,317	0,167	0,008	0,169	0,166	538	—	—	-6,29	1,58	-2,56	-12,64	-0,37
António Novais Barbosa, Unipessoal, Lda	Vila do Conde	AT4	44	89	619	19	19	-0,18	0,082	0,147	0,030	0,086	0,107	575	—	—	-5,16	1,30	-2,18	-12,61	-0,33
Maria José Carreira Martins	Vila do Conde	A4	45	84	617	26	21	-0,22	0,184	0,152	0,049	0,132	0,136	634	—	—	-5,41	1,33	-2,37	-12,52	-0,29
Francisco José Pereira Torres	Trofa	AT4	46	71	614	15	17	-0,22	0,208	0,052	0,029	0,063	0,091	495	—	—	-4,10	1,02	-1,45	-8,71	-0,32
Soc Agrícola do Outeiral, Lda	Trofa	AT4	47	77	608	31	22	-0,20	0,271	0,250	0,069	0,123	0,209	729	—	—	-4,97	1,23	-1,67	-11,14	-0,37
José Rodrigo Pinheiro Mendes	Guimarães	AT4	48	19	601	33	26	-0,24	0,033	-0,029	-0,003	-0,036	-0,016	512	—	—	-2,29	0,57	-1,69	-7,52	-0,26
Soc Agro-Pec Irmãos Marques, Lda ***	Barcelos	A4	49	88	597	18	18	-0,22	0,155	0,179	0,039	0,134	0,137	591	—	—	-6,49	1,61	-2,85	-12,81	-0,36
Soc Agrícola Verde Oliveira Unipessoal, Lda *	Vila do Conde	A4	50	40	596	18	19	-0,22	0,173	0,157	0,073	0,119	0,151	636	—	—	-2,68	0,65	-0,93	-6,15	-0,29

* – 3 ordenhas

** – ordenha robotizada

Explorações – TOP 50 Matéria Gorda (MG)

Proprietário	Concelho	Tipo Contraste	Nº	Nº de Vacas	Valores Genéticos médios																
					Leite	M.G.	M.P.	CCS	EC	SM	PP	CL	PF	MET	Facilidade de Parto	Facilidade de Parto	Maternal	Dias em Aberto	Taxa de Prenhez	Dias Parto à 1ª IA	Intervalo entre Partos
Marcelino Martins Alves	Vila do Conde	AT4	1	5	468	56	18	-0,33	-0,019	0,259	0,161	-0,094	0,137	844	—	—	-4,64	1,20	-5,98	-14,34	-0,37
Hugo Alexandre Moreira Jacinto	Matosinhos	A4	2	33	388	43	16	-0,26	0,035	0,083	0,035	-0,021	0,050	512	—	—	-4,64	1,16	-3,38	-13,28	-0,25
André Barros, Unipessoal Lda	Matosinhos	AT4	3	12	912	41	33	-0,36	0,063	-0,122	0,019	-0,049	-0,055	652	—	—	-2,71	0,70	-1,01	-6,32	-0,33
Carolina Silva Petejo F Alves	Vila do Conde	AT4	4	9	948	39	29	-0,30	-0,032	0,088	0,088	0,068	0,058	826	—	—	-2,09	0,50	-0,01	-8,82	-0,26
Marcelino José de Azevedo Ribeiro *	Vila do Conde	A4	5	41	962	38	31	-0,27	0,239	0,135	0,043	-0,003	0,137	807	—	—	-3,58	0,89	-0,38	-10,58	-0,32
Soc Agro-Pecuária Miranda & Martins, Lda	Barcelos	AT4	6	46	ND	ND	ND	ND	ND	ND	ND	ND	ND	ND	—	—	ND	ND	ND	ND	ND
SAG Irmãos Balazeiro, Lda	Vila do Conde	AT4	7	12	353	35	16	-0,49	-0,093	-0,012	0,015	-0,014	-0,029	425	—	—	-5,37	1,33	0,41	-9,76	-0,16
Nathalie Fátima Alves Marinho Castro	Fafe	AT4	8	4	470	34	15	-0,30	0,317	0,203	0,086	0,232	0,227	650	—	—	-5,39	1,35	-1,05	-10,35	-0,38
Rebello & Santos - Soc Agrícola, Lda	Matosinhos	A4	9	12	390	34	18	-0,12	-0,058	0,052	0,059	-0,014	0,036	519	—	—	-3,02	0,77	-1,52	-9,74	-0,30
Irmãos Arantes Sousa Agro-Pec Unipess., Lda	Barcelos	AT4	10	43	754	33	25	-0,26	0,055	0,133	0,031	0,090	0,088	676	—	—	-5,80	1,43	-1,88	-10,74	-0,24
José Rodrigo Pinheiro Mendes	Guimarães	AT4	11	19	601	33	26	-0,24	0,033	-0,029	-0,003	-0,036	-0,016	512	—	—	-2,29	0,57	-1,69	-7,52	-0,26
Soc Agro-Pecuária Moldes, Lda	Vila do Conde	AT4	12	30	760	33	23	-0,36	0,071	0,210	0,037	0,150	0,136	721	—	—	-3,25	0,82	-0,89	-7,73	-0,19
Manuel Marques Maia	Maia	AT4	13	73	298	32	8	-0,19	0,141	0,107	0,048	0,086	0,106	433	—	—	-4,96	1,24	-2,25	-10,17	-0,24
Alberto Miranda da Cunha	Vila Nova de Famalicão	AT4	14	22	657	31	28	-0,28	-0,006	-0,168	-0,041	-0,027	-0,087	418	—	—	-4,81	1,19	-3,16	-10,95	-0,28
Soc de Agríc de Grupo Aldeia, Lda	Vila do Conde	A4	15	14	580	31	16	-0,29	-0,155	-0,221	-0,043	-0,071	-0,155	261	—	—	-4,77	1,20	-1,01	-10,02	-0,33
Soc Agrícola do Outeiral, Lda	Trofa	AT4	16	77	608	31	22	-0,20	0,271	0,250	0,069	0,123	0,209	729	—	—	-4,97	1,23	-1,67	-11,14	-0,37
Quinta do Alto de Barros, Lda *	Vila do Conde	A4	17	41	510	31	22	-0,44	0,025	0,080	0,068	-0,049	0,065	629	—	—	-6,98	1,74	-1,40	-12,73	-0,32
Soc Agr Balazeiro do Sobrado, Lda **	Vila do Conde	A4	18	131	784	31	27	-0,21	0,435	0,299	0,066	0,203	0,273	836	—	—	-4,45	1,11	-0,41	-10,99	-0,40
Soc Vale de Poiares, Lda	Ponte de Lima	AT4	19	44	501	30	18	-0,31	0,286	0,100	0,082	0,132	0,153	610	—	—	-6,76	1,69	-2,22	-11,76	-0,39
Maria Manuela Pereira Marinho **	Amarante	A4	20	85	396	30	14	-0,20	0,623	0,398	0,115	0,295	0,386	758	—	—	-2,50	0,61	-0,01	-8,24	-0,35
Soc Agrícola Casa do Ricardo, Lda	Vila do Conde	A4	21	51	355	30	14	-0,37	0,163	0,207	0,048	0,098	0,153	556	—	—	-7,12	1,76	-3,03	-14,62	-0,26
Joaquim Carlos Azevedo Gens	Maia	AT4	22	21	883	29	32	-0,16	0,076	0,164	0,077	0,038	0,119	833	—	—	-1,39	0,40	0,06	-2,97	-0,21
Quinta da Costa, Lda **	Barcelos	A4	23	78	880	29	30	-0,28	0,014	0,136	0,032	0,020	0,074	743	—	—	-2,04	0,51	0,52	-6,42	-0,22
Qt do Vilar e Bernaldo Soc Agr, Lda	Paredes	AT4	24	80	566	28	21	-0,44	0,081	-0,060	0,002	-0,001	-0,009	455	—	—	-1,71	0,41	-2,48	-4,19	-0,22
José Manuel Azevedo Inácio	Vila do Conde	A4	25	52	663	28	25	-0,32	0,007	0,036	0,018	0,000	0,017	579	—	—	-3,38	0,85	-2,47	-6,62	-0,30
Soc Agro-Pecuária Qta do Sobreiro, Lda **	Barcelos	A4	26	142	563	28	20	-0,27	0,085	0,186	0,031	-0,053	0,112	608	—	—	-4,63	1,16	-1,17	-10,95	-0,37
Henrique Reis Martins da Silva	Barcelos	AT4	27	55	740	28	22	-0,11	0,171	0,171	0,036	0,137	0,141	658	—	—	-5,28	1,31	-2,48	-10,50	-0,32
António Fernando Moreira Lopes	Maia	AT4	28	14	439	28	16	-0,38	0,242	0,071	0,097	0,148	0,135	584	—	—	-5,55	1,38	-2,39	-13,82	-0,36
Fernando Maia Porto Igreja **	Vila do Conde	A4	29	30	510	28	15	-0,15	-0,125	-0,045	-0,022	-0,071	-0,069	347	—	—	-5,36	1,36	-3,18	-11,98	-0,21
Furtado & Campos - Sociedade Agrícola, Lda	Barcelos	AT4	30	54	625	27	22	-0,22	0,134	0,137	0,076	0,063	0,113	677	—	—	-5,07	1,26	-1,92	-12,29	-0,30
Pena e Martins Agro-Pecuária, Lda **	Barcelos	A4	31	26	519	27	22	-0,20	0,193	0,097	0,036	0,081	0,114	569	—	—	-7,03	1,74	-3,36	-12,48	-0,32
Casa Agrícola Martins da Póvoa, Lda	Vila do Conde	A4	32	58	365	27	9	-0,37	-0,146	0,071	-0,017	-0,052	-0,010	347	—	—	-5,04	1,26	-2,87	-10,17	-0,23
Agro Pecuária Dantas, Lda	Ponte de Lima	AT4	33	43	505	27	15	-0,21	0,024	0,108	0,024	0,121	0,082	499	—	—	-3,51	0,87	-1,30	-8,75	-0,24
Qta Vale do Rio Unipessoal, Lda	Barcelos	AT4	34	44	458	27	14	-0,31	0,300	0,123	0,055	0,138	0,152	535	—	—	-3,67	0,93	-1,00	-11,31	-0,34
Campos e Dias Soc Agrícola, Lda	Vila do Conde	A4	35	112	509	27	20	-0,17	0,206	0,159	0,054	0,114	0,151	609	—	—	-4,89	1,22	-1,87	-11,53	-0,35
Soc A Grupo Irmãos Moreira da Ponte, Lda **	Barcelos	A4	36	100	559	27	18	-0,23	0,194	0,190	0,058	0,173	0,169	626	—	—	-4,86	1,20	-2,40	-11,03	-0,28
Rita Maria Amorim da Costa Ferreira	Valença	AT4	37	53	105	27	9	-0,33	0,189	0,074	0,025	0,003	0,079	345	—	—	-3,97	0,99	-0,86	-10,43	-0,23
Joaquim Ramos Antunes, Herdeiros	Vila do Conde	AT4	38	48	513	26	16	-0,45	0,161	0,143	0,062	0,066	0,132	599	—	—	-4,93	1,22	-1,97	-11,48	-0,26
Rosa Jesus Oliveira Ferreira	Barcelos	AT4	39	44	426	26	15	-0,25	0,151	0,066	0,064	0,042	0,085	519	—	—	-6,27	1,56	-2,48	-12,20	-0,37
Jorge Manuel Ramos Barbosa	Maia	AT4	40	46	811	26	25	-0,12	0,208	0,182	0,043	0,091	0,154	714	—	—	-3,67	0,92	-1,31	-7,93	-0,28
Soc Agro Pecuária Martinhães, Lda	Vila do Conde	AT4	41	66	581	26	22	-0,24	0,080	0,031	0,023	-0,019	0,032	534	—	—	-2,42	0,61	-0,20	-7,60	-0,29
Irmãos Costa Oliveira, Soc Agr Lda	Guimarães	AT4	42	26	319	26	12	-0,20	-0,112	0,010	-0,023	-0,058	-0,028	308	—	—	-1,48	0,38	-0,34	-6,48	-0,11
Paula Carla Azevedo Maia	Vila do Conde	A4	43	14	679	26	23	-0,40	0,126	0,186	0,070	0,088	0,148	727	—	—	-5,11	1,26	-1,88	-10,21	-0,27
Sofia Marília Moreira de Oliveira	Viana do Castelo	AT4	44	43	468	26	17	-0,19	0,002	0,103	0,027	0,008	0,063	502	—	—	-4,34	1,10	-2,15	-9,42	-0,32
Sociedade Agrícola Paulilena, Lda	Vila do Conde	A4	45	109	307	26	9	-0,28	0,179	0,180	0,040	0,083	0,144	464	—	—	-5,51	1,35	-2,15	-12,03	-0,27
Maria José Carreira Martins	Vila do Conde	A4	46	84	617	26	21	-0,22	0,184	0,152	0,049	0,132	0,136	634	—	—	-5,41	1,33	-2,37	-12,52	-0,29
Manuel Fernando Martins Carreira	Vila do Conde	AT4	47	36	829	25	23	-0,29	0,113	0,134	0,037	0,140	0,121	679	—	—	-3,89	0,97	-1,50	-7,05	-0,31
Soc Agrícola Luis Silva & Costa, Lda	Vila do Conde	AT4	48	29	488	25	17	-0,25	-0,008	-0,029	0,007	-0,133	-0,029	409	—	—	-3,55	0,89	-1,14	-5,84	-0,26
Maria Conceição Ribeiro Gomes	Barcelos	AT4	49	27	532	25	18	-0,21	0,175	0,116	0,059	0,136	0,126	576	—	—	-7,13	1,77	-3,18	-14,72	-0,34
Alcina Torres e Manuela Silva - Com. Leite, Lda	Paços de Ferreira	AT4	50	5	556	25	15	0,10	0,228	0,049	0,081	0,099	0,103	538	—	—	-5,63	1,41	-3,83	-7,67	-0,27

* — 3 ordenhas

** — ordenha robotizada

Explorações – TOP 50 – Matéria Protéica (MP)

Proprietário	Concelho	Tipo Contraste	Nº	Nº de Vacas	Valores Genéticos médios																
					Leite	M.G.	M.P.	CCS	EC	SM	PP	CL	PF	MET	Facilidade de Parto	Maternal Facilidade de Parto	Dias em Aberto	Taxa de Prenhez	Dias Parto à 1ª IA	Intervalo entre Partos	Idade ao 1º Parto
Maria Amelia Oliveira Santos	Matosinhos	A4	1	7	632	23	34	-0,26	-0,430	-0,165	0,015	-0,293	-0,185	528	—	—	-6,20	1,57	-1,53	-8,01	-0,31
André Barros, Unipessoal Lda	Matosinhos	AT4	2	12	912	41	33	-0,36	0,063	-0,122	0,019	-0,049	-0,055	652	—	—	-2,71	0,70	-1,01	-6,32	-0,33
Joaquim Carlos Azevedo Gens	Maia	AT4	3	21	883	29	32	-0,16	0,076	0,164	0,077	0,038	0,119	833	—	—	-1,39	0,40	0,06	-2,97	-0,21
Marcelino José de Azevedo Ribeiro *	Vila do Conde	A4	4	41	962	38	31	-0,27	0,239	0,135	0,043	-0,003	0,137	807	—	—	-3,58	0,89	-0,38	-10,58	-0,32
Quinta da Costa, Lda **	Barcelos	A4	5	78	880	29	30	-0,28	0,014	0,136	0,032	0,020	0,074	743	—	—	-2,04	0,51	0,52	-6,42	-0,22
Carolina Silva Petejo F Alves	Vila do Conde	AT4	6	9	948	39	29	-0,30	-0,032	0,088	0,088	0,068	0,058	826	—	—	-2,09	0,50	-0,01	-8,82	-0,26
Alberto Miranda da Cunha	Vila Nova de Famalicão	AT4	7	22	657	31	28	-0,28	-0,006	-0,168	-0,041	-0,027	-0,087	418	—	—	-4,81	1,19	-3,16	-10,95	-0,28
Agro-Pecuária Gomes & Sousa, Lda	Barcelos	AT4	8	4	1.056	9	28	-0,42	0,003	0,187	0,069	0,235	0,130	828	—	—	-5,10	1,27	-1,66	-4,75	-0,29
Soc Agr Balazeiro do Sobrado, Lda **	Vila do Conde	A4	9	131	784	31	27	-0,21	0,435	0,299	0,066	0,203	0,273	836	—	—	-4,45	1,11	-0,41	-10,99	-0,40
José Rodrigo Pinheiro Mendes	Guimarães	AT4	10	19	601	33	26	-0,24	0,033	-0,029	-0,003	-0,036	-0,016	512	—	—	-2,29	0,57	-1,69	-7,52	-0,26
Soc Agro-Pecuária Miranda & Martins, Lda	Barcelos	AT4	11	46	ND	ND	ND	ND	ND	ND	ND	ND	ND	ND	—	—	ND	ND	ND	ND	ND
Humberto Monteiro Sousa	Barcelos	AT4	12	39	915	22	26	-0,28	0,118	0,084	-0,001	0,061	0,073	633	—	—	-5,14	1,28	-2,42	-10,23	-0,29
Paulo Canastra Agro-Pecuária, Lda	Matosinhos	A4	13	31	878	23	26	-0,29	0,159	0,123	0,052	0,120	0,125	722	—	—	-2,65	0,66	-0,75	-7,59	-0,29
Marco Manuel de Sá Oliveira	Barcelos	AT4	14	12	785	18	25	-0,21	0,113	0,082	-0,005	0,097	0,068	578	—	—	-6,99	1,74	-3,70	-12,89	-0,35
Bernardino Graça, Lda *	Trofa	A4	15	51	1.088	17	25	-0,35	0,099	0,098	0,054	0,083	0,101	750	—	—	-1,63	0,39	0,22	-0,14	-0,22
Irmãos Arantes Sousa Agro-Pec Unipess., Lda	Barcelos	AT4	16	43	754	33	25	-0,26	0,055	0,133	0,031	0,090	0,088	676	—	—	-5,80	1,43	-1,88	-10,74	-0,24
Jorge Manuel Ramos Barbosa	Maia	AT4	17	46	811	26	25	-0,12	0,208	0,182	0,043	0,091	0,154	714	—	—	-3,67	0,92	-1,31	-7,93	-0,28
José Manuel Azevedo Inácio	Vila do Conde	A4	18	52	663	28	25	-0,32	0,007	0,036	0,018	0,000	0,017	579	—	—	-3,38	0,85	-2,47	-6,62	-0,30
Luis Portela Afonso	Esposende	AT4	19	27	592	21	25	-0,34	-0,035	-0,025	0,034	-0,014	-0,021	541	—	—	-4,17	1,04	-2,03	-7,34	-0,22
Rosa Maria Campos Figueiras	Barcelos	AT4	20	16	576	19	24	-0,28	0,140	0,055	0,046	0,083	0,070	588	—	—	-6,85	1,71	-1,76	-14,69	-0,42
Lactolaxia, Sociedade Agrícola Lda **	Barcelos	A4	21	45	627	25	24	-0,22	0,118	0,150	0,060	0,097	0,120	677	—	—	-7,69	1,92	-3,18	-14,60	-0,37
Soc Agro-Pecuária Moldes, Lda	Vila do Conde	AT4	22	30	760	33	23	-0,36	0,071	0,210	0,037	0,150	0,136	721	—	—	-3,25	0,82	-0,89	-7,73	-0,19
Paula Carla Azevedo Maia	Vila do Conde	A4	23	14	679	26	23	-0,40	0,126	0,186	0,070	0,088	0,148	727	—	—	-5,11	1,26	-1,88	-10,21	-0,27
Manuel Fernando Martins Carreira	Vila do Conde	AT4	24	36	829	25	23	-0,29	0,113	0,134	0,037	0,140	0,121	679	—	—	-3,89	0,97	-1,50	-7,05	-0,31
Soc Agrícola Conde Ribeiro, Lda	Vila do Conde	AT4	25	27	671	22	23	-0,36	-0,098	0,051	0,033	-0,107	-0,007	587	—	—	-3,18	0,80	-2,43	-7,48	-0,21
Soc Agrícola Torres e Silva, Lda	Matosinhos	AT4	26	ND	ND	ND	ND	ND	ND	ND	ND	ND	ND	ND	—	—	ND	ND	ND	ND2	ND
Quinta do Alto de Barros, Lda *	Vila do Conde	A4	27	41	510	31	22	-0,44	0,025	0,080	0,068	-0,049	0,065	629	—	—	-6,98	1,74	-1,40	-12,73	-0,32
Soc Agrícola do Outeiral, Lda	Trofa	AT4	28	77	608	31	22	-0,20	0,271	0,250	0,069	0,123	0,209	729	—	—	-4,97	1,23	-1,67	-11,14	-0,37
Soc Agro Pecuária Martinhães, Lda	Vila do Conde	AT4	29	66	581	26	22	-0,24	0,080	0,031	0,023	-0,019	0,032	534	—	—	-2,42	0,61	-0,20	-7,60	-0,29
Furtado & Campos - Sociedade Agrícola, Lda	Barcelos	AT4	30	54	625	27	22	-0,22	0,134	0,137	0,076	0,063	0,113	677	—	—	-5,07	1,26	-1,92	-12,29	-0,30
Fernando Gomes Fernandes da Costa	Barcelos	A4	31	62	766	10	22	-0,22	0,216	0,156	0,063	0,139	0,153	672	—	—	-4,29	1,07	-1,39	-6,37	-0,32
Henrique Reis Martins da Silva	Barcelos	AT4	32	55	740	28	22	-0,11	0,171	0,171	0,036	0,137	0,141	658	—	—	-5,28	1,31	-2,48	-10,50	-0,32
Pena e Martins Agro-Pecuária, Lda **	Barcelos	A4	33	26	519	27	22	-0,20	0,193	0,097	0,036	0,081	0,114	569	—	—	-7,03	1,74	-3,36	-12,48	-0,32
Boviroxo, Lda	Vila do Conde	AT4	34	65	762	19	22	-0,27	0,186	0,091	0,033	0,136	0,117	609	—	—	-4,60	1,14	-1,85	-10,23	-0,29
LEIMART - Soc Agrícola Grupo,Lda	Barcelos	A4	35	51	681	11	22	-0,14	0,188	0,133	0,039	0,126	0,135	598	—	—	-5,70	1,43	-2,05	-13,23	-0,33
Quinta do Sinal, Lda **	Vila do Conde	A4	36	46	782	23	22	-0,17	0,161	0,269	0,039	0,112	0,179	718	—	—	-4,79	1,19	-2,26	-11,02	-0,32
Maria José Carreira Martins	Vila do Conde	A4	37	84	617	26	21	-0,22	0,184	0,152	0,049	0,132	0,136	634	—	—	-5,41	1,33	-2,37	-12,52	-0,29
Idalino Leão, Unipessoal, Lda	Paços de Ferreira	AT4	38	30	441	24	21	-0,24	0,011	-0,027	0,048	0,001	0,006	491	—	—	-4,95	1,23	-2,03	-11,05	-0,27
João Pedro Oliveira Dias	Vila Verde	AT4	39	8	643	3	21	-0,29	0,120	0,065	0,034	0,096	0,083	535	—	—	-2,22	0,57	-0,98	-7,90	-0,33
Qt do Vilar e Bernaldo Soc Agr, Lda	Paredes	AT4	40	80	566	28	21	-0,44	0,081	-0,060	0,002	-0,001	-0,009	455	—	—	-1,71	0,41	-2,48	-4,19	-0,22
J A J - Sociedade Agrícola , Lda **	Maia	A4	41	45	647	15	20	-0,22	0,092	0,078	0,032	0,061	0,075	552	—	—	-3,38	0,84	-1,36	-5,79	-0,26
Teresa Maria Maia Gomes	Vila do Conde	A4	42	61	655	25	20	-0,19	0,115	0,117	0,033	0,026	0,095	590	—	—	-6,13	1,53	-2,26	-11,86	-0,35
Campos e Dias Soc Agrícola, Lda	Vila do Conde	A4	43	112	509	27	20	-0,17	0,206	0,159	0,054	0,114	0,151	609	—	—	-4,89	1,22	-1,87	-11,53	-0,35
Instantes de Primavera - Soc Agrícola, Lda	Vila do Conde	A4	44	11	724	7	20	-0,19	-0,058	0,243	0,039	-0,077	0,075	652	—	—	-3,96	0,99	-2,04	-12,60	-0,31
Agropecuária Eduardo Fernandes, Unip., Lda **	Vila do Conde	A4	45	120	676	18	20	-0,17	0,250	0,211	0,043	0,158	0,185	644	—	—	-4,34	1,08	-1,09	-10,09	-0,32
Luciano Torres Machado	Vila Nova de Famalicão	AT4	46	93	652	22	20	-0,14	0,082	0,097	0,001	0,028	0,068	521	—	—	-4,18	1,04	-2,02	-9,03	-0,25
Luis Filipe Matos Linhares	Barcelos	AT4	47	15	595	6	20	-0,25	0,233	0,051	0,061	0,134	0,115	547	—	—	-4,13	1,04	-2,62	-10,31	-0,26
Soc Agro-Pecuária Qta do Sobreiro, Lda **	Barcelos	A4	48	142	563	28	20	-0,27	0,085	0,186	0,031	-0,053	0,112	608	—	—	-4,63	1,16	-1,17	-10,95	-0,37
Daniel da Silva Pinto	Ponte de Lima	AT4	49	38	734	13	19	-0,04	0,072	0,202	0,065	0,165	0,145	664	—	—	-5,01	1,26	-2,62	-12,06	-0,30
Agrocandieira, Lda	Ponte de Lima	AT4	50	50	632	24	19	-0,26	0,218	0,166	0,074	0,187	0,176	664	—	—	-4,15	1,02	-1,33	-8,29	-0,32

* – 3 ordenhas

** – ordenha robotizada

Explorações – TOP 50 – Células Somáticas (CCS)

Proprietário	Concelho	Tipo Contraste	Nº	Nº de Vacas	Valores Genéticos médios																
					Leite	M.G.	M.P.	CCS	EC	SM	PP	CL	PF	MET	Facilidade de Parto	Facilidade Maternal de Parto	Dias em Aberto	Taxa de Prenhez	Dias Parto à 1ª IA	Intervalo entre Partos	Idade ao 1º Parto
Agro Costa e Silva, Lda	Vila do Conde	AT4	1	47	574	0	16	-0,57	0,090	-0,008	0,036	0,070	0,041	456	—	—	-3,21	0,80	-1,28	-9,21	-0,21
Glória Ramos, Unipessoal, Lda	Vila do Conde	AT4	2	8	331	0	12	-0,56	-0,026	0,036	-0,008	-0,048	0,010	326	—	—	-8,36	2,08	-2,91	-17,54	-0,27
Joaquim Monteiro Ferreira da Costa	Vila do Conde	AT4	3	24	327	4	13	-0,50	0,058	0,107	0,047	-0,005	0,057	453	—	—	-7,16	1,79	-3,25	-15,01	-0,31
David Joaquim Rodrigues do Viso	Vila do Conde	AT4	4	11	58	7	-4	-0,50	0,017	0,176	0,054	0,124	0,105	300	—	—	-6,98	1,75	-2,27	-14,33	-0,15
Soc Agro-Pecuária Balazeiros	Barcelos	AT4	5	128	52	-8	6	-0,49	0,006	-0,042	0,021	-0,053	-0,016	191	—	—	-1,86	0,47	-0,87	-4,48	-0,26
Alice Costa Araújo, Unipessoal Lda	Barcelos	AT4	6	17	409	10	12	-0,49	-0,030	-0,039	-0,016	-0,081	-0,009	303	—	—	-2,00	0,46	-0,54	-5,51	-0,30
SAG Irmãos Balazeiro, Lda	Vila do Conde	AT4	7	12	353	35	16	-0,49	-0,093	-0,012	0,015	-0,014	-0,029	425	—	—	-5,37	1,33	0,41	-9,76	-0,16
José Domingos Oliveira Unipessoal, Lda	Barcelos	AT4	8	19	575	23	16	-0,47	0,076	0,068	0,041	0,016	0,077	536	—	—	-8,47	2,09	-3,80	-17,04	-0,29
António Alves de Sousa Meneses - Cab. Casal Her.	Barcelos	AT4	9	14	248	19	13	-0,47	0,083	0,152	0,039	0,143	0,119	467	—	—	-5,35	1,33	-3,80	-13,32	-0,35
José Manuel Sá dos Santos	Póvoa de Varzim	AT4	10	7	227	-2	6	-0,46	0,080	-0,038	0,023	0,102	0,012	241	—	—	-1,20	0,31	-1,91	1,11	-0,14
Joaquim Neves Azevedo, Unipessoal, Lda	Esposende	AT4	11	23	371	-5	15	-0,45	-0,214	-0,007	0,007	0,008	-0,062	345	—	—	-1,77	0,46	-0,89	-5,29	-0,15
Joaquim Ramos Antunes, Herdeiros	Vila do Conde	AT4	12	48	513	26	16	-0,45	0,161	0,143	0,062	0,066	0,132	599	—	—	-4,93	1,22	-1,97	-11,48	-0,26
Ação & Paixão Agro-Pecuária, Lda	Barcelos	AT4	13	24	292	12	12	-0,45	0,002	-0,002	0,014	0,013	0,002	339	—	—	-7,86	1,97	-4,35	-16,29	-0,28
Antonino Miranda Barbosa	Barcelos	AT4	14	48	391	2	13	-0,45	-0,033	0,057	0,059	-0,001	0,031	449	—	—	-5,32	1,34	-3,95	-12,15	-0,26
Virgínia Maria Silva Ferreira Martins	Barcelos	AT4	15	25	74	15	0	-0,45	0,205	0,096	0,007	0,152	0,101	233	—	—	-6,01	1,55	-2,36	-14,41	-0,28
Presa & Filhos, Lda	Viana do Castelo	AT4	16	24	359	5	10	-0,45	-0,096	0,083	0,062	-0,059	0,023	439	—	—	-4,95	1,23	-2,54	-11,13	-0,31
António Francisco Ribeiro Silva - Cab. Casal Her.	Vila do Conde	AT4	17	25	-23	0	-1	-0,44	-0,013	0,035	0,009	-0,106	0,001	143	—	—	-2,04	0,53	-3,01	-9,11	-0,19
Quinta do Alto de Barros, Lda *	Vila do Conde	A4	18	41	510	31	22	-0,44	0,025	0,080	0,068	-0,049	0,065	629	—	—	-6,98	1,74	-1,40	-12,73	-0,32
Qt do Vilar e Bernaldo Soc Agr, Lda	Paredes	AT4	19	80	566	28	21	-0,44	0,081	-0,060	0,002	-0,001	-0,009	455	—	—	-1,71	0,41	-2,48	-4,19	-0,22
Ramiro & Marília Barreiro, Prod. de Leite, Lda	Chaves	AT4	20	13	32	7	5	-0,44	0,053	0,100	0,034	-0,011	0,071	290	—	—	-4,95	1,23	-2,17	-10,99	-0,28
Joaquim Maia de Azevedo Lemos	Vila do Conde	AT4	21	15	304	9	15	-0,43	-0,190	-0,082	-0,023	0,020	-0,085	266	—	—	-4,01	1,01	-2,60	-10,74	-0,28
J Pedrosa Unipessoal, Lda	Barcelos	AT4	22	25	139	12	12	-0,43	0,059	-0,112	0,016	-0,112	-0,037	246	—	—	1,06	-0,23	0,71	-4,50	-0,18
Bernardino Daniel Mendonça Maia	Vila do Conde	AT4	23	33	237	16	5	-0,42	0,048	0,055	0,014	0,000	0,042	303	—	—	-8,54	2,12	-4,17	-16,66	-0,33
Filipe José Lopes Torres	Barcelos	AT4	24	18	212	13	5	-0,42	0,087	0,063	0,030	0,058	0,061	322	—	—	-5,00	1,22	-2,93	-10,20	-0,27
Agro-Pecuária Gomes & Sousa, Lda	Barcelos	AT4	25	4	1.056	9	28	-0,42	0,003	0,187	0,069	0,235	0,130	828	—	—	-5,10	1,27	-1,66	-4,75	-0,29
José Fernando da Silva Hora Santos	Matosinhos	A4	26	52	404	18	17	-0,42	0,116	0,070	0,062	0,022	0,078	519	—	—	-5,52	1,39	-1,91	-11,11	-0,37
Agrícolas Novais Carvalho & Araújo, Lda	Barcelos	AT4	27	54	564	5	17	-0,42	0,213	0,209	0,060	0,212	0,182	610	—	—	-4,30	1,05	-2,10	-8,23	-0,26
Alfredo Fernandes Machado	Barcelos	AT4	28	10	23	15	9	-0,41	-0,029	-0,072	0,028	-0,032	-0,048	236	—	—	-4,32	1,08	-1,23	-10,98	-0,35
Paula Carla Azevedo Maia	Vila do Conde	A4	29	14	679	26	23	-0,40	0,126	0,186	0,070	0,088	0,148	727	—	—	-5,11	1,26	-1,88	-10,21	-0,27
Soc Agr Irmãos Padrão da Costa, Lda	Póvoa de Varzim	AT4	30	66	269	13	10	-0,40	-0,051	0,018	0,023	0,015	0,013	337	—	—	-4,50	1,13	-3,43	-9,93	-0,25
SenrasDairy - Fabrico Artesanal de Queijo, Lda	Vila Nova de Famalicão	AT4	31	30	437	-1	14	-0,40	0,504	0,319	0,059	0,388	0,315	605	—	—	-4,30	1,05	-0,30	-8,18	-0,37
Paulo Jorge Gomes Pereira	Viana do Castelo	AT4	32	31	105	0	5	-0,39	0,021	-0,011	-0,012	-0,035	-0,012	169	—	—	-3,38	0,85	-2,25	-8,66	-0,25
Camilo Sá Silva	Vila Nova de Famalicão	AT4	33	27	489	13	12	-0,39	0,007	0,106	0,051	0,078	0,064	490	—	—	-1,46	0,36	-2,41	-5,97	-0,22
Manuel Loureiro da Costa Barreiras	Vila Nova de Famalicão	AT4	34	33	109	16	1	-0,39	-0,013	0,098	0,016	0,087	0,056	265	—	—	-5,49	1,37	-2,79	-14,09	-0,27
Sandra Pinto Unipessoal, Lda	Santo Tirso	AT4	35	1	-94	7	-5	-0,38	-0,311	-0,583	0,042	-0,461	-0,378	-182	—	—	-7,26	1,83	-6,06	-9,44	0,36
Manuel Joaquim Novais Barbosa	Barcelos	AT4	36	79	483	23	13	-0,38	0,188	0,130	0,037	0,111	0,122	513	—	—	-4,84	1,20	-1,93	-9,83	-0,36
Paula Alexandra Silva Carneiro, Unipessoal Lda	Paços de Ferreira	AT4	37	24	235	3	10	-0,38	-0,001	-0,045	-0,002	0,034	-0,005	239	—	—	-1,31	0,32	-2,89	-2,72	-0,24
António Fernando Moreira Lopes	Maia	AT4	38	14	439	28	16	-0,38	0,242	0,071	0,097	0,148	0,135	584	—	—	-5,55	1,38	-2,39	-13,82	-0,36
António Manuel Ferreira da Silva	Vila do Conde	AT4	39	30	217	20	11	-0,38	0,277	0,200	0,054	0,167	0,192	486	—	—	-5,63	1,38	-2,58	-12,92	-0,33
Soc Agrícola Casa do Ricardo, Lda	Vila do Conde	A4	40	51	355	30	14	-0,37	0,163	0,207	0,048	0,098	0,153	556	—	—	-7,12	1,76	-3,03	-14,62	-0,26
Manuel José Ferreira Gomes	Vila do Conde	AT4	41	7	786	13	18	-0,37	0,025	0,045	0,011	0,060	0,049	521	—	—	-3,01	0,74	-0,65	-7,21	-0,21
Casa Agrícola Martins da Póvoa, Lda	Vila do Conde	A4	42	58	365	27	9	-0,37	-0,146	0,071	-0,017	-0,052	-0,010	347	—	—	-5,04	1,26	-2,87	-10,17	-0,23
António de Jesus Moura	Mogadouro	AT4	43	1	24	6	-6	-0,36	0,325	0,225	-0,012	0,171	0,182	194	—	—	5,38	-1,34	-0,98	6,90	0,35
Ferreira & Rocha, Lda	Valongo	AT4	44	32	228	14	13	-0,36	0,131	0,075	0,044	0,086	0,084	411	—	—	-3,27	0,84	-1,87	-9,22	-0,31
Casa Agrícola Família Ramos, Lda	Maia	AT4	45	64	454	11	14	-0,36	-0,015	0,033	0,036	0,016	0,026	436	—	—	-3,34	0,83	-2,08	-8,36	-0,27
Soc Agropecuária Claro e Claro, Lda	Póvoa de Varzim	AT4	46	18	-315	-12	-13	-0,36	-0,192	0,054	-0,015	-0,015	-0,030	-72	—	—	-3,74	0,93	-1,21	-8,28	-0,16
André Barros, Unipessoal Lda	Matosinhos	AT4	47	12	912	41	33	-0,36	0,063	-0,122	0,019	-0,049	-0,055	652	—	—	-2,71	0,70	-1,01	-6,32	-0,33
Soc Agro-Pecuária Moldes, Lda	Vila do Conde	AT4	48	30	760	33	23	-0,36	0,071	0,210	0,037	0,150	0,136	721	—	—	-3,25	0,82	-0,89	-7,73	-0,19
Carlos Torres Pereira, Unipessoal, Lda	Vila do Conde	AT4	49	4	-253	-3	1	-0,36	-0,582	-0,378	-0,149	-0,192	-0,367	-347	—	—	-4,74	1,21	-1,80	-12,40	-0,13
Mandim & Mandim - Soc. Agrícola, Lda	Vila do Conde	AT4	50	76	40	5	1	-0,36	0,111	0,106	0,062	0,049	0,102	290	—	—	-3,60	0,90	-1,33	-9,09	-0,32

* — 3 ordenhas

** — ordenha robotizada

Explorações – TOP 50 – Taxa de Prenhez

Proprietário	Concelho	Tipo Contraste	Nº	Nº de Vacas	Valores Genéticos médios																
					Leite	M.G.	M.P.	CCS	EC	SM	PP	CL	PF	MET	Facilidade de Parto	Facilidade de Parto	Dias em Aberto	Taxa de Prenhez	Dias Parto à 1ª IA	Intervalo entre Partos	Idade ao 1º Parto
José Luís Ribeiro Dias Unipessoal, Lda	Valongo	AT4	1	1	-391	-23	-16	-0,29	0,409	0,060	0,083	0,069	0,191	0	—	—	-10,82	2,70	-0,81	-27,10	-0,26
Fernando Fidalgo Moura	Chaves	AT4	2	1	-196	5	-7	-0,22	0,189	0,006	0,155	-0,117	0,077	244	—	—	-8,79	2,20	-4,57	-12,38	-0,02
Carleite Soc Agrícola de Grupo, Lda	Vila Nova de Famalicão	AT4	3	11	106	22	7	-0,12	0,210	0,132	0,042	-0,004	0,113	363	—	—	-8,51	2,13	-4,81	-18,84	-0,32
Bernardino Daniel Mendonça Maia	Vila do Conde	AT4	4	33	237	16	5	-0,42	0,048	0,055	0,014	0,000	0,042	303	—	—	-8,54	2,12	-4,17	-16,66	-0,33
José Domingos Oliveira Unipessoal, Lda	Barcelos	AT4	5	19	575	23	16	-0,47	0,076	0,068	0,041	0,016	0,077	536	—	—	-8,47	2,09	-3,80	-17,04	-0,29
Glória Ramos, Unipessoal, Lda	Vila do Conde	AT4	6	8	331	0	12	-0,56	-0,026	0,036	-0,008	-0,048	0,010	326	—	—	-8,36	2,08	-2,91	-17,54	-0,27
Laurinda Maria Lemos Costa	Barcelos	AT4	7	22	-15	16	1	-0,19	-0,030	0,044	0,042	-0,038	0,034	229	—	—	-7,97	2,00	-3,11	-15,75	-0,35
Ação & Paixão Agro-Pecuária, Lda	Barcelos	AT4	8	24	292	12	12	-0,45	0,002	-0,002	0,014	0,013	0,002	339	—	—	-7,86	1,97	-4,35	-16,29	-0,28
Lactolaxia, Sociedade Agrícola Lda **	Barcelos	A4	9	45	627	25	24	-0,22	0,118	0,150	0,060	0,097	0,120	677	—	—	-7,69	1,92	-3,18	-14,60	-0,37
Soc Guimarães e Dinis EFAR, Lda	Vila do Conde	AT4	10	87	199	22	9	-0,11	0,154	0,113	0,024	0,080	0,103	361	—	—	-7,47	1,86	-3,95	-12,95	-0,25
Nova Geração - Soc Agrícola, Lda	Barcelos	AT4	11	37	552	21	19	-0,12	0,220	0,212	0,062	0,170	0,177	639	—	—	-7,34	1,83	-2,97	-13,42	-0,32
Sandra Pinto Unipessoal, Lda	Santo Tirso	AT4	12	1	-94	7	-5	-0,38	-0,311	-0,583	0,042	-0,461	-0,378	-182	—	—	-7,26	1,83	-6,06	-9,44	0,36
Domingos António Sá Ferreira Santos	Maia	AT4	13	45	172	9	5	-0,20	0,059	0,106	0,063	-0,002	0,077	355	—	—	-7,28	1,81	-4,16	-15,70	-0,28
Irmãos Ermida Sociedade Agrícola, Lda **	Barcelos	A4	14	13	283	12	12	-0,16	-0,100	-0,052	0,024	-0,016	-0,042	302	—	—	-7,18	1,81	-2,13	-17,40	-0,32
Contagiantoásis, Lda	Chaves	AT4	15	2	195	14	6	0,38	0,589	0,255	0,101	0,460	0,337	471	—	—	-7,25	1,81	-3,87	-9,71	-0,20
Joaquim Monteiro Ferreira da Costa	Vila do Conde	AT4	16	24	327	4	13	-0,50	0,058	0,107	0,047	-0,005	0,057	453	—	—	-7,16	1,79	-3,25	-15,01	-0,31
Maria Conceição Ribeiro Gomes	Barcelos	AT4	17	27	532	25	18	-0,21	0,175	0,116	0,059	0,136	0,126	576	—	—	-7,13	1,77	-3,18	-14,72	-0,34
Manuel da Silva Bouças	Barcelos	AT4	18	35	509	11	16	-0,19	0,038	0,136	0,055	0,056	0,088	536	—	—	-7,16	1,77	-3,40	-16,11	-0,33
Soc Agrícola Casa do Ricardo, Lda	Vila do Conde	A4	19	51	355	30	14	-0,37	0,163	0,207	0,048	0,098	0,153	556	—	—	-7,12	1,76	-3,03	-14,62	-0,26
David Joaquim Rodrigues do Viso	Vila do Conde	AT4	20	11	58	7	-4	-0,50	0,017	0,176	0,054	0,124	0,105	300	—	—	-6,98	1,75	-2,27	-14,33	-0,15
Gil & Ísmael, Soc Agrícola, Lda	Vila do Conde	A4	21	40	278	10	11	-0,33	0,078	0,076	0,020	0,061	0,062	370	—	—	-7,04	1,75	-2,82	-14,51	-0,29
Pena e Martins Agro-Pecuária, Lda **	Barcelos	A4	22	26	519	27	22	-0,20	0,193	0,097	0,036	0,081	0,114	569	—	—	-7,03	1,74	-3,36	-12,48	-0,32
Quinta do Alto de Barros, Lda *	Vila do Conde	A4	23	41	510	31	22	-0,44	0,025	0,080	0,068	-0,049	0,065	629	—	—	-6,98	1,74	-1,40	-12,73	-0,32
Joaquim Barbosa Dias	Barcelos	AT4	24	40	374	-1	11	-0,23	0,262	0,130	0,046	0,138	0,148	432	—	—	-7,02	1,74	-3,56	-13,49	-0,37
Filipe Miguel Durães Belchior	Barcelos	AT4	25	25	227	15	10	-0,13	0,208	0,103	0,074	0,144	0,132	435	—	—	-6,97	1,74	-3,81	-13,99	-0,28
Marco Manuel de Sá Oliveira	Barcelos	AT4	26	12	785	18	25	-0,21	0,113	0,082	-0,005	0,097	0,068	578	—	—	-6,99	1,74	-3,70	-12,89	-0,35
Rui Mateus Dias Félix	Barcelos	AT4	27	24	197	-1	7	-0,21	0,061	0,018	0,026	0,057	0,032	265	—	—	-6,92	1,73	-3,22	-14,83	-0,32
Lactopoiaries, Unipessoal, Lda	Ponte de Lima	AT4	28	51	369	15	11	-0,19	0,178	0,090	0,025	0,078	0,097	406	—	—	-6,91	1,72	-3,10	-13,35	-0,35
Rosa Maria Campos Figueiras	Barcelos	AT4	29	16	576	19	24	-0,28	0,140	0,055	0,046	0,083	0,070	588	—	—	-6,85	1,71	-1,76	-14,69	-0,42
Júlio Balazeiro Amorim Moreira	Póvoa de Varzim	AT4	30	31	250	3	4	-0,32	0,094	0,162	0,064	0,018	0,116	401	—	—	-6,72	1,70	-2,59	-13,82	-0,11
Soc Vale de Poiares, Lda	Ponte de Lima	AT4	31	44	501	30	18	-0,31	0,286	0,100	0,082	0,132	0,153	610	—	—	-6,76	1,69	-2,22	-11,76	-0,39
Maria Celeste Araújo Miranda	Barcelos	AT4	32	16	24	10	4	-0,11	-0,035	0,019	0,054	-0,037	0,013	256	—	—	-6,72	1,68	-3,02	-14,82	-0,29
Filipe Agostinho Rosa de Brito	Barcelos	AT4	33	29	436	17	12	0,01	0,054	0,065	0,037	0,035	0,055	421	—	—	-6,77	1,67	-3,33	-14,16	-0,27
Maria José Silva Campos	Barcelos	AT4	34	7	83	3	4	-0,30	-0,022	-0,018	0,045	-0,075	-0,002	235	—	—	-6,60	1,65	-2,93	-17,21	-0,13
Nuno Miguel Padrão Azevedo	Vila do Conde	A4	35	56	195	16	7	-0,31	0,138	0,159	0,048	0,092	0,133	407	—	—	-6,61	1,63	-2,97	-13,95	-0,25
Nogueira e Filhos, Lda	Vila do Conde	AT4	36	57	275	13	13	-0,27	0,199	0,165	0,095	0,093	0,157	543	—	—	-6,52	1,63	-2,20	-14,10	-0,35
Soc Agrícola Oliveira & Silva, Lda	Barcelos	AT4	37	60	346	20	15	-0,23	0,054	0,118	0,042	0,040	0,078	482	—	—	-6,49	1,62	-4,24	-14,37	-0,38
Soc Agro-Pec Irmãos Marques, Lda **	Barcelos	A4	38	88	597	18	18	-0,22	0,155	0,179	0,039	0,134	0,137	591	—	—	-6,49	1,61	-2,85	-12,81	-0,36
Domingos Manuel Gomes de Faria	Barcelos	AT4	39	33	298	21	13	-0,20	0,087	0,117	0,085	0,011	0,096	508	—	—	-6,42	1,60	-3,01	-11,43	-0,29
Domingos Fernandes Coutinho	Barcelos	AT4	40	42	318	14	15	-0,12	-0,025	0,000	0,024	-0,007	0,013	367	—	—	-6,37	1,60	-2,81	-14,68	-0,34
Américo Manuel Faria da Silva	Barcelos	AT4	41	6	401	10	15	-0,29	0,446	0,289	0,128	0,358	0,326	692	—	—	-6,40	1,60	-4,02	-11,32	-0,31
Maria Goreti Barroso Vasco Sobral	Barcelos	AT4	42	40	496	20	17	-0,18	0,051	-0,074	0,038	-0,055	-0,017	418	—	—	-6,41	1,60	-2,27	-14,11	-0,30
Isabel Maria Dias Casa Nova	Vila do Conde	AT4	43	65	110	8	2	-0,32	0,150	0,197	0,034	0,110	0,138	332	—	—	-6,39	1,59	-2,68	-13,30	-0,19
Adélio Gonçalves Letras	Barcelos	AT4	44	19	329	5	3	-0,30	-0,068	-0,012	0,003	0,034	-0,014	228	—	—	-6,41	1,58	-3,82	-13,12	-0,42
Bertelina Costa - Soc Agrícola	Viana do Castelo	AT4	45	64	620	19	18	-0,11	0,317	0,167	0,008	0,169	0,166	538	—	—	-6,29	1,58	-2,56	-12,64	-0,37
José Cruz Ramos - Unipessoal Lda	Vila do Conde	AT4	46	38	67	13	2	-0,10	0,162	0,176	0,037	0,158	0,140	310	—	—	-6,40	1,57	-2,56	-12,72	-0,30
Maria Amelia Oliveira Santos	Matosinhos	A4	47	7	632	23	34	-0,26	-0,430	-0,165	0,015	-0,293	-0,185	528	—	—	-6,20	1,57	-1,53	-8,01	-0,31
Manuel Maia Gonçalves Moreira	Vila do Conde	AT4	48	22	10	19	2	-0,25	-0,086	-0,041	-0,025	-0,076	-0,053	113	—	—	-6,16	1,56	-4,84	-15,79	-0,24
Rosa Jesus Oliveira Ferreira	Barcelos	AT4	49	44	426	26	15	-0,25	0,151	0,066	0,064	0,042	0,085	519	—	—	-6,27	1,56	-2,48	-12,20	-0,37
António Costa e Silva	Vila Nova de Famalicão	AT4	50	40	119	0	5	-0,15	0,073	0,030	0,029	0,005	0,036	237	—	—	-6,31	1,56	-4,08	-10,49	-0,30

* — 3 ordenhas

** — ordenha robotizada

Explorações – TOP 50 – Pontuação Final (PF)

Proprietário	Concelho	Tipo Contrast	Nº	Nº de Vacas	Valores Genéticos médios																
					Leite	M.G.	M.P.	CCS	EC	SM	PP	CL	PF	MET	Facilidade de Parto	Maternal Facilidade Parto	Dias em Aberto	Taxa de Prenhez	Dias Parto à 1ª IA	Intervalo entre Partos	Idade ao 1º Parto
Soc Agro-Pec Vilas Boas & Pereira, Lda **	Ponte de Lima	A4	1	53	155	20	8	-0,05	0,907	0,551	0,111	0,718	0,565	699	—	—	-2,35	0,57	0,46	-3,61	-0,28
Encanto Natural - Agro-Pecuária,Lda	Ponte de Lima	AT4	2	95	325	19	11	-0,29	0,618	0,509	0,104	0,490	0,460	746	—	—	-2,47	0,61	-0,78	-5,00	-0,27
Vale de Leandro - Agro Pecuária, Lda **	Maia	A4	3	118	163	18	7	-0,16	0,590	0,416	0,128	0,414	0,403	649	—	—	-2,67	0,65	-0,15	-5,43	-0,24
Irmãos Correia Silva - S A G, Lda	Póvoa de Varzim	AT4	4	67	45	9	1	-0,11	0,558	0,450	0,078	0,422	0,401	496	—	—	-2,49	0,61	-1,07	-5,95	-0,25
Matias & Silva, Sociedade Agr Lda	Póvoa de Varzim	AT4	5	104	529	24	17	-0,28	0,541	0,459	0,071	0,351	0,388	777	—	—	-3,68	0,91	-0,67	-7,43	-0,31
Maria Manuela Pereira Marinho **	Amarante	A4	6	85	396	30	14	-0,20	0,623	0,398	0,115	0,295	0,386	758	—	—	-2,50	0,61	-0,01	-8,24	-0,35
Contagiantoásis, Lda	Chaves	AT4	7	2	195	14	6	0,38	0,589	0,255	0,101	0,460	0,337	471	—	—	-7,25	1,81	-3,87	-9,71	-0,20
Sociedade Agrícola Araújo & Barbosa, Lda **	Ponte de Lima	A4	8	43	211	12	8	-0,32	0,523	0,370	0,046	0,322	0,330	526	—	—	-4,37	1,09	-1,15	-8,98	-0,33
Américo Manuel Faria da Silva	Barcelos	AT4	9	6	401	10	15	-0,29	0,446	0,289	0,128	0,358	0,326	692	—	—	-6,40	1,60	-4,02	-11,32	-0,31
SenrasDairy - Fabrico Artesanal de Queijo, Lda	Vila Nova de Famalicão	AT4	10	30	437	-1	14	-0,40	0,504	0,319	0,059	0,388	0,315	605	—	—	-4,30	1,05	-0,30	-8,18	-0,37
Soc Agrícola Jardim & Martins, Lda **	Penafiel	A4	11	212	309	17	11	-0,23	0,473	0,258	0,104	0,333	0,293	596	—	—	-4,12	1,02	-1,33	-9,10	-0,35
José da Silva Ribeiro	Felgueiras	AT4	12	50	453	22	12	-0,35	0,420	0,336	0,028	0,325	0,292	585	—	—	-4,59	1,13	-1,15	-10,48	-0,28
Soc Agr Balazeiro do Sobrado, Lda ***	Vila do Conde	A4	13	131	784	31	27	-0,21	0,435	0,299	0,066	0,203	0,273	836	—	—	-4,45	1,11	-0,41	-10,99	-0,40
Cecília Augusta G Moreira Moutinho	Trofa	AT4	14	13	316	21	16	-0,27	0,446	0,185	0,073	0,187	0,233	562	—	—	-4,47	1,11	-2,30	-10,93	-0,45
Nathalie Fátima Alves Marinho Castro	Fafe	AT4	15	4	470	34	15	-0,30	0,317	0,203	0,086	0,232	0,227	650	—	—	-5,39	1,35	-1,05	-10,35	-0,38
Sociedade Agrícola das Cambas, Lda	Vila Nova de Famalicão	AT4	16	64	475	22	14	-0,28	0,371	0,219	0,085	0,188	0,225	623	—	—	-3,72	0,94	-0,90	-8,86	-0,34
Soc Agro-Pecuária José Luis Sousa Torres, Lda	Maia	AT4	17	67	244	8	8	-0,22	0,316	0,232	0,057	0,266	0,222	456	—	—	-2,00	0,50	-0,84	-5,35	-0,10
Encanto do Neiva Unipessoal, Lda **	Barcelos	A4	18	57	357	11	14	-0,30	0,378	0,198	0,064	0,230	0,222	539	—	—	-6,09	1,51	-2,77	-11,95	-0,32
Fernando António dos Santos Martins	Maia	AT4	19	75	351	12	9	-0,28	0,316	0,200	0,083	0,196	0,214	522	—	—	-5,29	1,32	-2,36	-11,10	-0,26
Manuel de Araújo Oliveira	Barcelos	AT4	20	39	556	14	16	-0,25	0,386	0,193	0,060	0,180	0,212	599	—	—	-5,48	1,36	-1,92	-11,18	-0,37
Soc Agrícola do Outeiral, Lda	Trofa	AT4	21	77	608	31	22	-0,20	0,271	0,250	0,069	0,123	0,209	729	—	—	-4,97	1,23	-1,67	-11,14	-0,37
José António Lopes Novais	Barcelos	AT4	22	25	726	17	19	-0,29	0,344	0,183	0,035	0,274	0,205	626	—	—	-3,64	0,88	-1,04	-7,77	-0,23
Carlos Manuel Lopes Martins	Vila do Conde	AT4	23	39	-55	10	0	-0,26	0,303	0,255	0,030	0,088	0,199	299	—	—	-3,74	0,93	-0,60	-12,33	-0,29
António Manuel Ferreira da Silva	Vila do Conde	AT4	24	30	217	20	11	-0,38	0,277	0,200	0,054	0,167	0,192	486	—	—	-5,63	1,38	-2,58	-12,92	-0,33
Vitor Manuel Carreira Araújo **	Barcelos	A4	25	41	586	18	16	-0,22	0,210	0,222	0,109	0,128	0,191	692	—	—	-5,25	1,30	-1,99	-11,21	-0,37
José Luis Ribeiro Dias Unipessoal, Lda	Valongo	AT4	26	1	-391	-23	-16	-0,29	0,409	0,060	0,083	0,069	0,191	0	—	—	-10,82	2,70	-0,81	-27,10	-0,26
Manuel Rodrigues Balazeiro	Vila do Conde	A4	27	69	524	12	18	-0,33	0,226	0,245	0,037	0,094	0,187	600	—	—	-4,75	1,18	-1,18	-10,44	-0,38
Esc. Prof. Agric. Des. Rural Marco de Canaveses	Marco de Canaveses	AT4	28	23	6	16	3	-0,24	0,227	0,246	0,042	0,103	0,186	358	—	—	-3,98	0,99	-1,97	-8,45	-0,28
Agropecuária Eduardo Fernandes, Unip., Lda ***	Vila do Conde	A4	29	120	676	18	20	-0,17	0,250	0,211	0,043	0,158	0,185	644	—	—	-4,34	1,08	-1,09	-10,09	-0,32
LeiraLonga - Agro-Pecuária, Lda **	Paredes de Coura	A4	30	137	520	24	17	-0,20	0,264	0,174	0,097	0,115	0,184	655	—	—	-4,90	1,21	-1,82	-9,29	-0,34
António de Jesus Moura	Mogadouro	AT4	31	1	24	6	-6	-0,36	0,325	0,225	-0,012	0,171	0,182	194	—	—	5,38	-1,34	-0,98	6,90	0,35
Agrícolas Novais Carvalho & Araújo, Lda	Barcelos	AT4	32	54	564	5	17	-0,42	0,213	0,209	0,060	0,212	0,182	610	—	—	-4,30	1,05	-2,10	-8,23	-0,26
Esc Prof Agric Desenv Rural Ponte de Lima **	Ponte de Lima	A4	33	40	455	21	19	-0,33	0,324	0,173	0,048	0,242	0,179	585	—	—	-4,50	1,13	-1,55	-9,93	-0,34
Quinta do Sinal, Lda **	Vila do Conde	A4	34	46	782	23	22	-0,17	0,161	0,269	0,039	0,112	0,179	718	—	—	-4,79	1,19	-2,26	-11,02	-0,32
Nova Geração - Soc Agrícola, Lda	Barcelos	AT4	35	37	552	21	19	-0,12	0,220	0,212	0,062	0,170	0,177	639	—	—	-7,34	1,83	-2,97	-13,42	-0,32
Agrocandieira, Lda	Ponte de Lima	AT4	36	50	632	24	19	-0,26	0,218	0,166	0,074	0,187	0,176	664	—	—	-4,15	1,02	-1,33	-8,29	-0,32
Rui Miguel Gomes Loureiro	Póvoa de Varzim	AT4	37	7	231	19	9	0,24	0,377	0,098	0,048	0,203	0,173	366	—	—	-4,11	1,02	-2,08	-12,19	-0,35
Delfina Silva Miranda	Barcelos	AT4	38	32	374	18	13	-0,12	0,190	0,205	0,051	0,123	0,170	517	—	—	-5,70	1,44	-2,46	-13,96	-0,37
Soc A Grupo Irmãos Moreira da Ponte, Lda ***	Barcelos	A4	39	100	559	27	18	-0,23	0,194	0,190	0,058	0,173	0,169	626	—	—	-4,86	1,20	-2,40	-11,03	-0,28
Joaquim Maia Ramos, Unipessoal, Lda	Vila do Conde	A4	40	5	133	17	3	-0,32	0,172	0,146	0,057	0,269	0,168	367	—	—	-0,60	0,15	-1,31	-7,32	-0,18
Avelino dos Santos Pinto	Maia	AT4	41	86	258	13	7	-0,30	0,286	0,167	0,055	0,145	0,168	429	—	—	-5,09	1,27	-1,88	-9,91	-0,28
Bertelina Costa - Soc Agrícola	Viana do Castelo	AT4	42	64	620	19	18	-0,11	0,317	0,167	0,008	0,169	0,166	538	—	—	-6,29	1,58	-2,56	-12,64	-0,37
José António Miranda Eiras	Barcelos	AT4	43	64	141	9	6	-0,21	0,279	0,146	0,082	0,094	0,164	406	—	—	-2,45	0,60	-1,70	-6,88	-0,26
Sociedade Agrícola de Taim, Lda **	Maia	A4	44	120	685	15	19	-0,07	0,137	0,212	0,046	0,152	0,159	633	—	—	-3,63	0,91	-1,59	-8,26	-0,32
José Paulo da Silva Faria	Barcelos	AT4	45	16	84	9	3	-0,09	0,173	0,171	0,080	0,131	0,158	372	—	—	-2,21	0,56	-1,18	-7,00	-0,22
Nogueira e Filhos, Lda	Vila do Conde	AT4	46	57	275	13	13	-0,27	0,199	0,165	0,095	0,093	0,157	543	—	—	-6,52	1,63	-2,20	-14,10	-0,35
Jorge Manuel Ramos Barbosa	Maia	AT4	47	46	811	26	25	-0,12	0,208	0,182	0,043	0,091	0,154	714	—	—	-3,67	0,92	-1,31	-7,93	-0,28
Silvestre Rebelo da Silva	Vila do Conde	A4	48	65	367	19	14	-0,18	0,247	0,138	0,069	0,134	0,154	518	—	—	-5,00	1,26	-2,07	-10,90	-0,33
Soc Agrícola Casa do Ricardo, Lda	Vila do Conde	A4	49	51	355	30	14	-0,37	0,163	0,207	0,048	0,098	0,153	556	—	—	-7,12	1,76	-3,03	-14,62	-0,26
Fernando Gomes Fernandes da Costa	Barcelos	A4	50	62	766	10	22	-0,22	0,216	0,156	0,063	0,139	0,153	672	—	—	-4,29	1,07	-1,39	-6,37	-0,32

* — 3 ordenhas

** — ordenha robotizada

Vacas – TOP 50 – M€T

Vaca	Nome	Proprietário	Concelho	Nº	Valores Genéticos																
					Leite	M.G.	M.P.	CCS	EC	SM	PP	CL	PF	M€T	Facilidade de Parto	Maternal Facilidade de Parto	Dias em Aberto	Taxa de Prenhez	Dias Parto à 1ª IA	Intervalo entre Partos	Idade ao 1º Parto
PT322707419	00749	LeiraLonga - Agro-Pecuária, Lda **	Paredes de Coura	1	2.683	72	86	-0,15	0,572	0,255	0,109	0,379	0,318	1.886	—	—	-3,84	0,94	-0,39	13,57	-0,50
PT722558323	00635	LeiraLonga - Agro-Pecuária, Lda **	Paredes de Coura	2	1.854	80	57	0,36	0,534	0,446	0,348	0,389	0,527	1.864	—	—	-5,06	1,22	-1,70	-11,32	-0,47
PT719042540		Irmãos Correia Silva - S A G, Lda	Póvoa de Varzim	3	2.027	74	56	0,31	0,273	0,713	0,215	0,544	0,557	1.849	—	—	4,60	-1,19	1,28	2,09	-0,36
PT022657737	01715	Soc Agr Balazeiro do Sobrado, Lda **	Vila do Conde	4	2.185	73	68	-0,62	0,663	0,380	0,204	0,402	0,411	1.848	—	—	-0,72	0,19	-1,20	-1,31	-0,55
PT622736897	01757	Soc Agr Balazeiro do Sobrado, Lda **	Vila do Conde	5	2.299	61	76	-0,88	0,682	0,358	0,128	0,647	0,420	1.823	—	—	-6,30	1,57	-0,53	-16,44	-0,48
PT422642644	01153	Campos e Dias Soc Agrícola, Lda	Vila do Conde	6	1.661	49	52	0,01	0,595	0,855	0,235	0,802	0,724	1.813	—	—	-0,07	0,00	2,79	-6,93	-0,60
PT218931357	01357	Soc Agro-Pecuária Miranda & Martins, Lda	Barcelos	7	ND	ND	ND	ND	ND	ND	ND	ND	ND	ND	—	—	ND	ND	ND	ND	ND
PT922529532	00637	Soc Agrícola de Bouça Nova, Lda	Vila do Conde	8	2.569	35	78	-0,28	0,823	0,460	0,068	0,297	0,469	1.789	—	—	0,46	-0,16	3,87	-3,03	-0,35
PT622172294	02294	Soc Agrícola do Outeiral, Lda	Trofa	9	1.708	59	45	-0,93	0,639	0,699	0,251	0,238	0,561	1.777	—	—	-5,35	1,35	-4,56	-16,86	-0,22
PT822633195	00015	Soc A Grupo Irmãos Moreira da Ponte, Lda **	Barcelos	10	1.957	77	63	-0,53	0,622	0,422	0,203	0,731	0,554	1.775	—	—	8,10	-2,05	1,83	8,40	-0,41
PT218137655	00608	Paula Carla Azevedo Maia	Vila do Conde	11	2.348	53	74	-0,48	0,121	0,345	0,119	0,079	0,230	1.754	—	—	4,69	-1,17	-2,12	3,34	-0,42
PT522171559	01559	Bernardino Graça, Lda *	Trofa	12	2.135	64	60	-0,91	0,457	0,398	0,176	0,346	0,415	1.740	—	—	-1,44	0,33	-0,45	7,12	-0,34
PT324195054	05054	André Barros, Unipessoal Lda	Matosinhos	13	1.760	60	61	-0,78	0,574	0,257	0,273	0,445	0,390	1.712	—	—	-7,30	1,84	-4,20	-10,59	-0,54
PT022171561	01561	Bernardino Graça, Lda *	Trofa	14	2.545	31	50	-1,04	-0,141	0,421	0,164	0,271	0,308	1.700	—	—	2,19	-0,55	2,23	17,91	-0,32
PT622233419	03419	Bernardino Graça, Lda *	Trofa	15	2.217	45	76	-0,54	0,496	0,287	0,115	0,177	0,310	1.696	—	—	-2,18	0,51	1,61	-7,25	-0,63
PT322692494	01056	Vale de Leandro - Agro Pecuária, Lda **	Maia	16	1.261	39	52	0,20	0,771	0,858	0,236	0,550	0,764	1.694	—	—	-0,94	0,20	-0,53	-6,79	-0,30
PT624275399	05399	Irmãos Correia Silva - S A G, Lda	Póvoa de Varzim	17	1.947	69	61	0,51	-0,075	0,592	0,144	0,345	0,374	1.684	—	—	1,41	-0,35	0,30	1,53	-0,42
PT519005954	00557	Francisco José Pereira Torres	Trofa	18	2.400	23	74	-0,06	0,201	0,294	0,132	0,332	0,287	1.684	—	—	-1,74	0,43	-3,25	22,90	-0,29
PT022590459	00878	Olivepereira Agro-Pecuária	Barcelos	19	2.186	75	61	-0,29	0,385	0,434	0,114	0,949	0,435	1.675	—	—	-0,08	-0,01	3,93	-3,16	-0,53
PT422692323	00805	Sociedade Agrícola de Taim, Lda **	Maia	20	1.386	8	47	-0,20	0,093	0,718	0,306	0,447	0,520	1.672	—	—	-4,95	1,21	0,61	-13,74	-0,17
PT222730816	00816	Luis Neves Alves	Esposende	21	1.714	32	57	-0,03	0,197	0,650	0,193	0,223	0,414	1.669	—	—	-4,84	1,19	-1,18	-9,79	-0,36
PT522586341	00862	Olivepereira Agro-Pecuária	Barcelos	22	2.419	72	92	-0,68	-0,233	-0,033	0,051	0,093	0,002	1.667	—	—	-10,90	2,71	-5,34	-20,91	-0,26
PT622558319	00633	LeiraLonga - Agro-Pecuária, Lda **	Paredes de Coura	23	1.352	61	53	-0,39	0,122	0,580	0,243	0,316	0,408	1.657	—	—	2,19	-0,56	-3,05	-1,67	-0,05
PT322201283	00802	Maria Amélia Gonç. Maia Igreja da Silva **	Vila do Conde	24	2.206	16	47	-0,35	0,497	0,514	0,216	0,572	0,473	1.651	—	—	-5,24	1,32	1,51	20,09	-0,29
PT522694973	00529	Boviroxo, Lda	Vila do Conde	25	1.661	26	44	-0,86	1,213	0,592	0,250	0,587	0,643	1.645	—	—	-7,76	1,92	-5,83	-18,17	-0,42
PT518990010	01444	Soc Agr Balazeiro do Sobrado, Lda **	Vila do Conde	26	2.399	35	64	-0,96	0,801	0,341	0,081	0,710	0,491	1.633	—	—	-1,92	0,46	0,67	-8,24	-0,27
PT018981211	00949	Maria Manuela Pereira Marinho **	Amarante	27	1.109	66	45	-0,10	0,846	0,455	0,359	0,359	0,558	1.612	—	—	-2,72	0,67	-3,15	-9,89	-0,61
PT622180997	01545	Soc Agr Balazeiro do Sobrado, Lda **	Vila do Conde	28	2.581	64	81	0,36	0,345	0,167	0,032	0,139	0,236	1.611	—	—	-1,96	0,45	1,06	-10,90	-0,33
PT019005701	00830	Qt do Vilar e Bernaldo Soc Agr, Lda	Paredes	29	2.306	61	87	-0,94	0,068	0,105	0,000	0,002	0,058	1.606	—	—	0,72	-0,20	3,50	4,31	-0,50
PT918980731	00160	Manuel Oliveira da Silva	Barcelos	30	1.962	49	59	-0,65	0,495	0,538	0,092	0,424	0,413	1.604	—	—	7,89	-1,96	5,16	8,57	-0,40
PT722179035	00809	Luis Miguel Maia Dias da Silva	Vila do Conde	31	1.696	63	56	0,03	0,115	0,466	0,190	0,345	0,393	1.599	—	—	-3,35	0,84	-0,59	-4,02	-0,39
PT722692119	00800	Sociedade Agrícola de Taim, Lda **	Maia	32	1.328	57	50	0,13	0,464	0,620	0,235	0,291	0,477	1.597	—	—	-6,35	1,57	-1,34	-18,28	0,01
PT322728327	00036	Golden Dairyfarm Agro-Pecuária, Lda **	Barcelos	33	2.450	83	64	-0,68	0,369	0,282	0,022	0,310	0,194	1.589	—	—	-7,93	1,97	-3,12	-14,18	-0,53
PT322574165	00567	Manuel Fernando Martins Carreira	Vila do Conde	34	2.130	52	78	-0,26	0,253	0,202	0,077	0,385	0,232	1.584	—	—	1,82	-0,47	-0,65	-0,56	-0,50
PT422551588	01588	Manuel de Araújo Oliveira	Barcelos	35	1.609	107	53	-0,45	0,942	0,187	0,242	0,389	0,444	1.581	—	—	-6,59	1,62	-4,62	-14,25	-0,50
PT422514354	04354	Quinta do Alto de Barros, Lda *	Vila do Conde	36	2.080	34	74	-0,59	0,525	0,256	0,088	0,019	0,238	1.577	—	—	-5,54	1,38	-1,16	-8,15	-0,16
PT718985461	00720	Olivepereira Agro-Pecuária	Barcelos	37	1.861	64	45	0,47	0,421	0,593	0,181	0,491	0,435	1.575	—	—	10,94	-2,76	2,58	13,55	-0,20
PT018966003	00843	Vale de Leandro - Agro Pecuária, Lda **	Maia	38	1.991	7	51	-0,02	0,316	0,694	0,130	0,652	0,473	1.571	—	—	-1,04	0,25	2,42	-0,69	-0,22
PT624170076	00097	Vitor Manuel Carreira Araújo **	Barcelos	39	1.223	58	48	0,15	0,347	0,401	0,335	0,523	0,418	1.570	—	—	-8,06	2,02	-1,13	-16,82	-0,47
PT422502016	02016	Soc Agro-Pecuária Miranda & Martins, Lda	Barcelos	40	ND	ND	ND	ND	ND	ND	ND	ND	ND	ND	—	—	ND	ND	ND	ND	ND
PT222657736	01714	Soc Agr Balazeiro do Sobrado, Lda **	Vila do Conde	41	2.468	3	76	0,43	-0,187	0,303	0,062	0,125	0,175	1.557	—	—	-8,16	2,04	-0,61	-14,14	-0,37
PT922692670	819	Sociedade Agrícola de Taim, Lda **	Maia	42	1.091	20	43	-0,39	0,253	0,826	0,228	0,553	0,565	1.554	—	—	-1,67	0,42	4,52	-8,28	-0,04
PT722586345	00861	Olivepereira Agro-Pecuária	Barcelos	43	1.687	32	50	-0,20	0,207	0,652	0,149	0,483	0,464	1.553	—	—	-5,73	1,44	0,87	-9,72	-0,41
PT122633349	00079	Soc A Grupo Irmãos Moreira da Ponte, Lda **	Barcelos	44	2.085	78	60	0,03	0,087	0,370	0,088	0,221	0,260	1.550	—	—	-7,56	1,87	-4,34	-17,64	-0,48
PT524224055	00007	Soc Giesteira & Giesteira, Lda	Póvoa de Varzim	45	1.995	70	62	-0,08	0,783	0,352	0,100	0,597	0,458	1.550	—	—	1,91	-0,49	-2,19	3,63	-0,16
PT122575076	00867	Marcelino José de Azevedo Ribeiro *	Vila do Conde	46	1.471	33	65	-0,59	0,658	0,330	0,193	0,351	0,418	1.548	—	—	-3,91	0,93	-3,13	-3,34	-0,15
PT922723510	03510	Agro Pecuária Dantas, Lda	Ponte de Lima	47	2.089	81	79	-0,46	-0,473	0,141	0,027	0,135	0,053	1.542	—	—	-8,19	2,06	-4,00	-14,87	-0,57
PT424174310	01093	Vale de Leandro - Agro Pecuária, Lda **	Maia	48	1.348	61	46	-0,16	1,064	0,325	0,309	0,671	0,527	1.539	—	—	-7,00	1,74	-1,43	-11,19	-0,49
PT524158720	01774	Soc Agr Balazeiro do Sobrado, Lda **	Vila do Conde	49	2.006	57	58	-0,50	0,605	0,399	0,088	-0,105	0,338	1.537	—	—	-0,87	0,21	-0,51	-9,43	-0,50
PT724300369	01851	Soc Agr Balazeiro do Sobrado, Lda **	Vila do Conde	50	937	57	32	-0,37	1,155	0,699	0,311	0,568	0,772	1.535	—	—	-8,59	2,13	-3,91	-17,38	-0,53

* — 3 ordenhas

** — ordenha robotizada

Vacas – TOP 50 – Leite

Vaca	Nome	Proprietário	Concelho	Nº	Valores Genéticos																
					Leite	M.G.	M.P.	CCS	EC	SM	PP	CL	PF	MET	Facilidade de Parto	Maternal Facilidade de Parto	Dias em Aberto	Taxa de Prenhez	Dias Parto à 1ª IA	Intervalo entre Partos	Idade ao 1º Parto
PT322707419	00749	LeiraLonga - Agro-Pecuária, Lda **	Paredes de Coura	1	2.683	72	86	-0,15	0,572	0,255	0,109	0,379	0,318	1.886	—	—	-3,84	0,94	-0,39	13,57	-0,50
PT622180997	01545	Soc Agr Balazeiro do Sobrado, Lda **	Vila do Conde	2	2.581	64	81	0,36	0,345	0,167	0,032	0,139	0,236	1.611	—	—	-1,96	0,45	1,06	-10,90	-0,33
PT922529532	00637	Soc Agrícola de Bouça Nova, Lda	Vila do Conde	3	2.569	35	78	-0,28	0,823	0,460	0,068	0,297	0,469	1.789	—	—	0,46	-0,16	3,87	-3,03	-0,35
PT022171561	01561	Bernardino Graça, Lda *	Trofa	4	2.545	31	50	-1,04	-0,141	0,421	0,164	0,271	0,308	1.700	—	—	2,19	-0,55	2,23	17,91	-0,32
PT522575012	00034	Quinta da Barcelas - Soc. Agrícola, Unip. Lda	Vila do Conde	5	2.483	34	60	-0,49	0,141	0,203	0,088	0,071	0,142	1.513	—	—	2,27	-0,57	3,23	3,03	-0,19
PT222657736	01714	Soc Agr Balazeiro do Sobrado, Lda **	Vila do Conde	6	2.468	3	76	0,43	-0,187	0,303	0,062	0,125	0,175	1.557	—	—	-8,16	2,04	-0,61	-14,14	-0,37
PT322728327	00036	Golden Dairyfarm Agro-Pecuária, Lda **	Barcelos	7	2.450	83	64	-0,68	0,369	0,282	0,022	0,310	0,194	1.589	—	—	-7,93	1,97	-3,12	-14,18	-0,53
PT522586341	00862	Olivepereira Agro-Pecuária	Barcelos	8	2.419	72	92	-0,68	-0,233	-0,033	0,051	0,093	0,002	1.667	—	—	-10,90	2,71	-5,34	-20,91	-0,26
PT418951595	00401	Amaro Martins Torre da Silva	Barcelos	9	2.411	48	56	-0,14	0,067	-0,033	0,049	0,470	0,189	1.283	—	—	-6,09	1,49	-5,43	-9,97	-0,26
PT322707032	00715	LeiraLonga - Agro-Pecuária, Lda **	Paredes de Coura	10	2.410	40	51	-0,37	0,647	0,429	0,058	0,270	0,335	1.502	—	—	-1,88	0,47	0,97	-5,87	-0,29
PT519005954	00557	Francisco José Pereira Torres	Trofa	11	2.400	23	74	-0,06	0,201	0,294	0,132	0,332	0,287	1.684	—	—	-1,74	0,43	-3,25	22,90	-0,29
PT518990010	01444	Soc Agr Balazeiro do Sobrado, Lda **	Vila do Conde	12	2.399	35	64	-0,96	0,801	0,341	0,081	0,710	0,491	1.633	—	—	-1,92	0,46	0,67	-8,24	-0,27
PT322657924	01717	Soc Agr Balazeiro do Sobrado, Lda **	Vila do Conde	13	2.376	13	69	-0,14	0,191	0,240	0,015	0,189	0,183	1.422	—	—	-4,76	1,19	-0,16	-8,34	-0,29
PT218137655	00608	Paula Carla Azevedo Maia	Vila do Conde	14	2.348	53	74	-0,48	0,121	0,345	0,119	0,079	0,230	1.754	—	—	4,69	-1,17	-2,12	3,34	-0,42
PT017569939	00333	Teresa Maria Maia Gomes	Vila do Conde	15	2.342	54	64	-0,37	-0,314	0,012	-0,006	0,184	0,005	1.301	—	—	9,73	-2,44	-2,85	23,86	0,17
PT019005701	00830	Qt do Vilar e Bernaldo Soc Agr, Lda	Paredes	16	2.306	61	87	-0,94	0,068	0,105	0,000	0,002	0,058	1.606	—	—	0,72	-0,20	3,50	4,31	-0,50
PT622736897	01757	Soc Agr Balazeiro do Sobrado, Lda **	Vila do Conde	17	2.299	61	76	-0,88	0,682	0,358	0,128	0,647	0,420	1.823	—	—	-6,30	1,57	-0,53	-16,44	-0,48
PT623345081	01581	Soc Agro-Pec Pintor & Carneiro, Lda	Chaves	18	2.293	65	67	-0,95	0,117	-0,032	0,060	0,271	0,066	1.445	—	—	-7,71	1,90	-3,48	-16,99	-0,37
PT522171554	01554	Bernardino Graça, Lda *	Trofa	19	2.283	40	57	-0,35	0,006	-0,182	-0,029	0,002	-0,099	1.070	—	—	-15,20	3,78	-5,06	-12,09	-0,21
PT822184678	00396	Humberto Monteiro Sousa	Barcelos	20	2.280	55	50	-0,09	0,502	0,274	-0,023	0,586	0,304	1.275	—	—	0,48	-0,14	-0,84	-3,54	-0,17
PT218931357	01357	Soc Agro-Pecuaria Miranda & Martins, Lda	Barcelos	21	ND	ND	ND	ND	ND	ND	ND	ND	ND	ND	—	—	ND	ND	ND	ND	ND
PT418017000	00379	Moreira e Fernandes Sociedade Agrícola, Lda	Vila do Conde	22	2.266	66	70	-0,23	-0,256	-0,094	0,081	-0,215	-0,105	1.412	—	—	-3,46	0,86	0,98	4,01	0,13
PT117591529	01529	Paulo Canastra Agro-Pecuária, Lda	Matosinhos	23	2.253	19	55	-0,35	0,242	0,399	0,043	0,279	0,240	1.425	—	—	3,25	-0,84	3,39	5,91	-0,11
PT122596267	00518	Teresa Maria Maia Gomes	Vila do Conde	24	2.242	47	72	-0,69	-0,009	-0,078	-0,009	0,255	0,029	1.305	—	—	-0,63	0,13	-2,98	2,80	-0,29
PT418936283	00640	Sociedade Agrícola de Taim, Lda **	Maia	25	2.232	70	46	0,05	0,609	0,638	0,004	0,252	0,410	1.481	—	—	-1,38	0,36	-0,37	-8,59	-0,72
PT122597394	00576	Quinta do Sinal, Lda **	Vila do Conde	26	2.220	19	37	-1,01	-0,153	0,178	0,020	0,107	0,101	1.157	—	—	-4,00	0,98	-2,37	-12,60	-0,49
PT622233419	03419	Bernardino Graça, Lda *	Trofa	27	2.217	45	76	-0,54	0,496	0,287	0,115	0,177	0,310	1.696	—	—	-2,18	0,51	1,61	-7,25	-0,63
PT222543404	03404	Bernardino Graça, Lda *	Trofa	28	2.215	76	47	0,86	0,654	-0,032	-0,019	0,366	0,077	1.047	—	—	-3,50	0,88	-0,07	-0,85	-0,54
PT322201283	00802	Maria Amélia Gonç. Maia Igreja da Silva **	Vila do Conde	29	2.206	16	47	-0,35	0,497	0,514	0,216	0,572	0,473	1.651	—	—	-5,24	1,32	1,51	20,09	-0,29
PT018967970	07970	Agro Pecuária Dantas, Lda	Ponte de Lima	30	2.197	45	44	-0,19	-0,017	-0,077	0,066	0,422	0,010	1.129	—	—	7,00	-1,76	-1,94	9,62	0,14
PT022590459	00878	Olivepereira Agro-Pecuária	Barcelos	31	2.186	75	61	-0,29	0,385	0,434	0,114	0,949	0,435	1.675	—	—	-0,08	-0,01	3,93	-3,16	-0,53
PT022624166	00135	Arca da Cunha Sociedade Agrícola Lda	Barcelos	32	2.185	-9	58	-0,49	0,249	0,085	0,045	0,059	0,115	1.228	—	—	-5,51	1,36	-5,43	-15,01	-0,16
PT022657737	01715	Soc Agr Balazeiro do Sobrado, Lda **	Vila do Conde	33	2.185	73	68	-0,62	0,663	0,380	0,204	0,402	0,411	1.848	—	—	-0,72	0,19	-1,20	-1,31	-0,55
PT224174014	776	Manuel Marques Maia	Maia	34	2.175	31	59	0,48	0,117	0,187	0,022	0,023	0,111	1.266	—	—	-6,75	1,69	-1,53	-16,85	-0,37
PT222583320	00478	Amaro Martins Torre da Silva	Barcelos	35	2.164	61	43	-0,20	-0,252	-0,234	0,006	-0,126	-0,092	968	—	—	-8,14	2,00	-3,86	-14,58	-0,35
PT122243760	00943	Manuel Rodrigues Balazeiro	Vila do Conde	36	2.163	84	66	-0,71	0,502	0,256	-0,052	0,195	0,213	1.423	—	—	-8,66	2,16	-2,06	-17,56	-0,35
PT522201381	00375	Soc Agro Pecuária Martinhães, Lda	Vila do Conde	37	2.154	69	76	-0,24	-0,011	-0,117	0,065	0,134	0,022	1.415	—	—	-2,99	0,73	-2,12	4,01	-0,44
PT722187658	00886	Soc A Grupo Irmãos Moreira da Ponte, Lda **	Barcelos	38	2.147	-11	20	-0,90	0,719	0,047	-0,009	0,640	0,243	827	—	—	0,60	-0,15	-0,27	6,94	-0,32
PT522171559	01559	Bernardino Graça, Lda *	Trofa	39	2.135	64	60	-0,91	0,457	0,398	0,176	0,346	0,415	1.740	—	—	-1,44	0,33	-0,45	7,12	-0,34
PT322574165	00567	Manuel Fernando Martins Carreira	Vila do Conde	40	2.130	52	78	-0,26	0,253	0,202	0,077	0,385	0,232	1.584	—	—	1,82	-0,47	-0,65	-0,56	-0,50
PT022673775	00455	António A. de Sousa Meneses - Cab. Casal Her.	Barcelos	41	2.129	68	66	0,34	0,515	0,284	0,057	0,281	0,271	1.489	—	—	-1,31	0,31	-1,00	-3,57	-0,26
PT522160324	00373	J A J - Sociedade Agrícola , Lda **	Maia	42	2.126	46	51	-0,41	0,245	0,412	0,028	0,256	0,300	1.401	—	—	-5,36	1,32	-0,50	-4,18	0,06
PT818079704	00430	LeiraLonga - Agro-Pecuária, Lda **	Paredes de Coura	43	2.119	21	49	-0,76	0,021	0,153	0,117	-0,059	0,149	1.347	—	—	2,46	-0,61	-0,54	37,29	-0,22
PT822629099	09099	Maria Conceição Ribeiro Gomes	Barcelos	44	2.118	35	39	-0,73	0,663	0,023	0,102	0,163	0,175	1.186	—	—	-7,88	1,94	-6,75	-14,52	-0,36
PT522611760	00057	Agrocartucho, Lda	Ponte de Lima	45	2.117	10	57	0,60	0,702	-0,032	0,099	0,389	0,202	1.180	—	—	2,68	-0,65	-3,39	-0,59	-0,25
PT122233148	00036	Joaquim Fernando Santos Maia	Trofa	46	2.114	62	43	-0,61	0,237	-0,021	-0,009	0,038	0,029	1.082	—	—	-0,14	0,03	0,50	-4,12	-0,34
PT622128210	08210	Bernardino Graça, Lda *	Trofa	47	2.111	40	42	-1,03	0,054	0,267	0,034	0,083	0,128	1.276	—	—	-0,52	0,13	1,43	10,07	-0,30
PT822531403	01831	Soc Guimarães e Dinis EFAR, Lda	Vila do Conde	48	2.101	51	71	-0,44	0,173	0,169	0,019	-0,013	0,181	1.428	—	—	-6,85	1,72	-3,77	6,00	-0,51
PT322589398	09398	Alexandrina Maria Vilas Boas Novo	Barcelos	49	2.099	58	51	-0,46	-0,076	0,185	0,149	0,201	0,126	1.469	—	—	3,22	-0,85	2,90	3,64	-0,51
PT222673977	00557	Arca da Cunha Sociedade Agrícola Lda	Barcelos	50	2.097	60	58	-0,12	0,664	0,201	0,021	0,556	0,301	1.332	—	—	-2,36	0,58	-0,86	-7,84	-0,64

* — 3 ordenhas

** — ordenha robotizada

Vacas – TOP 50 – Matéria Gorda (MG)

Vaca	Nome	Proprietário	Concelho	Nº	Valores Genéticos																
					Leite	M.G.	M.P.	CCS	EC	SM	PP	CL	PF	MET	Facilidade de Parto	Maternal Facilidade de Parto	Dias em Aberto	Taxa de Prenhez	Dias Parto à 1ª IA	Intervalo entre Partos	Idade ao 1º Parto
PT323406991	01604	Soc Agro-Pec Pintor & Carneiro, Lda	Chaves	1	1.156	112	58	-0,30	0,193	0,409	0,087	0,427	0,268	1.414	—	—	7,78	-2,00	0,29	4,90	-0,35
PT518981162	00917	Maria Manuela Pereira Marinho **	Amarante	2	1.406	107	48	-0,48	0,521	0,121	0,058	0,648	0,217	1.199	—	—	7,18	-1,79	5,44	5,35	-0,40
PT422551588	01588	Manuel de Araújo Oliveira	Barcelos	3	1.609	107	53	-0,45	0,942	0,187	0,242	0,389	0,444	1.581	—	—	-6,59	1,62	-4,62	-14,25	-0,50
PT022673138	03138	Leitozip Agro-Pecuária, Lda	Barcelos	4	1.421	105	50	-0,22	-0,120	0,196	0,054	0,295	0,152	1.227	—	—	-1,80	0,44	2,54	-5,37	-0,09
NL613970277	00206	Soc Agrícola Delfim Gomes, Lda	Vila do Conde	5	684	104	42	-0,73	-0,385	-0,289	0,025	-0,263	-0,267	724	—	—	-3,02	0,74	2,03	-8,43	-0,13
PT922164184	00050	Sociedade Agrícola Irmãos Azevedo ***	Vila do Conde	6	1.842	104	72	0,05	0,374	0,221	0,036	0,183	0,245	1.487	—	—	-2,03	0,46	-3,27	-6,39	-0,10
PT522235749	05749	André Barros, Unipessoal Lda	Matosinhos	7	1.377	102	49	-0,22	-0,165	-0,244	0,105	-0,382	-0,150	1.044	—	—	4,21	-1,02	3,55	11,29	-0,27
PT722590069	00069	Maria Conceição Ribeiro Gomes	Barcelos	8	1.050	100	40	-0,22	0,338	0,079	0,152	0,094	0,110	1.128	—	—	0,62	-0,17	6,15	2,42	-0,54
PT522186862	06862	Henrique Reis Martins da Silva	Barcelos	9	1.474	98	68	0,25	-0,407	-0,061	0,013	-0,116	-0,167	1.154	—	—	-0,38	0,11	-1,45	-4,60	-0,32
PT518973346	03346	Soc Agro-Pecuária Moldes, Lda	Vila do Conde	10	901	98	39	-0,15	0,278	0,131	0,026	0,009	0,121	928	—	—	-2,95	0,75	-1,14	-12,94	0,00
PT522639660	00060	António Manuel Machado Neto	Vila Nova de Famalicao	11	1.059	98	45	-0,44	0,173	0,238	0,100	0,001	0,153	1.192	—	—	-3,54	0,86	-0,09	-8,59	-0,12
PT124253380	0001	Soc Agric. de Grupo Manuel da Gandra, Lda	Póvoa de Varzim	12	1.277	97	28	-0,03	0,563	0,280	0,039	0,247	0,292	1.006	—	—	4,08	-1,05	4,48	3,47	-0,32
PT922216499	06499	Soc Agrícola Paulo & Marisa Lda	Barcelos	13	763	96	58	-0,56	-0,147	-0,172	-0,025	-0,058	-0,145	845	—	—	3,11	-0,75	0,87	9,54	-0,14
PT218931357	01357	Soc Agro-Pecuaria Miranda & Martins, Lda	Barcelos	14	ND	ND	ND	ND	ND	ND	ND	ND	ND	ND	—	—	ND	ND	ND	ND	ND
PT422520216	02016	Soc Agro-Pecuaria Miranda & Martins, Lda	Barcelos	15	ND	ND	ND	ND	ND	ND	ND	ND	ND	ND	—	—	ND	ND	ND	ND	ND
PT322587295	00877	Olivepereira Agro-Pecuária	Barcelos	16	1.706	95	66	-0,10	0,315	-0,307	0,159	0,387	0,040	1.288	—	—	2,63	-0,68	-0,99	16,13	-0,34
PT122591255	01255	Soc Agro-Pecuaria Qta do Sobreiro, Lda **	Barcelos	17	886	95	26	-0,13	0,110	0,251	0,157	0,171	0,159	1.058	—	—	-2,99	0,76	1,99	-7,80	-0,44
PT122583052	03052	Furtado & Campos - Sociedade Agrícola, Lda	Barcelos	18	1.255	94	68	-0,41	0,150	0,173	0,101	0,148	0,158	1.397	—	—	-2,54	0,63	1,36	-10,58	-0,50
PT522171313	00230	Qt do Vilar e Bernaldo Soc Agr, Lda	Paredes	19	736	94	27	-0,61	0,119	0,070	0,112	0,036	0,104	897	—	—	0,14	-0,04	-2,23	-7,03	0,04
PT822632242	00909	Olivepereira Agro-Pecuária	Barcelos	20	1.185	93	46	0,05	0,550	0,221	0,028	0,273	0,284	1.085	—	—	0,60	-0,16	2,43	-4,73	-0,54
PT122521191	00219	Sociedade Agrícola Irmãos Azevedo ***	Vila do Conde	21	1.716	92	72	-0,32	0,197	0,208	0,028	0,499	0,162	1.448	—	—	-5,92	1,45	-3,27	-15,03	-0,34
PT322712920	02920	Marcelino Martins Alves	Vila do Conde	22	1.096	92	30	-0,63	-0,056	0,328	0,165	-0,086	0,167	1.219	—	—	-4,68	1,21	-4,16	-13,29	-0,19
PT522545553	05553	Soc Agrícola Casa do Ricardo, Lda	Vila do Conde	23	353	92	36	-0,85	0,020	0,156	0,087	-0,242	0,110	911	—	—	-14,44	3,57	-5,80	-28,24	-0,11
PT622198398	08398	Irmãos Costa Oliveira, Soc Agr Lda	Guimarães	24	587	92	40	-0,08	-0,375	0,084	0,056	-0,117	-0,085	864	—	—	0,78	-0,18	-2,98	-6,69	-0,12
PT922574902	00272	Soc Agrícola Delfim Gomes, Lda	Vila do Conde	25	771	91	50	-0,40	0,054	-0,077	0,031	0,100	-0,015	889	—	—	-4,33	1,10	-1,13	-11,60	-0,48
PT022499238	09238	Leitozip Agro-Pecuária, Lda	Barcelos	26	899	91	44	-0,52	0,804	0,692	0,079	0,632	0,558	1.359	—	—	-6,49	1,59	0,03	12,08	-0,68
DE0359758865	08865	Soc Agro-Pecu. Irmãos Senra & Peixoto, Lda	Barcelos	27	275	91	25	-0,44	-0,250	-0,221	-0,064	-0,317	-0,175	352	—	—	-1,36	0,41	-1,76	22,25	0,03
PT022232927	00265	Qt do Vilar e Bernaldo Soc Agr, Lda	Paredes	28	792	91	54	-0,61	-0,420	-0,330	-0,061	-0,458	-0,338	672	—	—	-2,88	0,71	-2,06	-9,54	-0,19
PT722744646	04646	Campos da Borgonha - Soc Agrícola, Lda	Póvoa de Varzim	29	1.827	90	58	-0,35	0,373	-0,329	-0,037	0,172	-0,076	965	—	—	-8,38	2,09	-5,10	-20,15	-0,29
NL918628448	00113	Arca da Cunha Sociedade Agrícola Lda	Barcelos	30	1.045	90	74	0,54	-0,437	-0,357	-0,021	-0,023	-0,270	864	—	—	-3,09	0,77	-1,95	-1,75	0,04
PT222736993	01760	Soc Agr Balazeiro do Sobrado, Lda ***	Vila do Conde	31	1.600	90	53	-0,45	0,750	0,120	0,013	0,352	0,281	1.192	—	—	-9,95	2,48	-4,37	-21,30	-0,42
PT622568899	00099	Camilo Sá Silva	Vila Nova de Famalicao	32	411	89	26	-0,46	-0,609	0,069	0,105	-0,144	-0,066	783	—	—	-6,47	1,57	0,77	-4,48	-0,24
PT122214333	01567	Sociedade Agro Pecuária Sá & Gonçalves **	Barcelos	33	985	89	30	0,49	0,028	-0,084	0,012	0,209	0,003	677	—	—	-2,87	0,77	-0,97	-5,51	-0,12
PT422171309	01756	Irmãos Ferreira Gomes, Soc Agr,Lda	Paços de Ferreira	34	977	89	56	-0,07	-0,084	-0,199	0,065	-0,301	-0,150	946	—	—	-5,95	1,48	-2,27	-9,55	-0,21
PT024190572	00620	Esc Prof Agric Des. Rural Ponte de Lima **	Ponte de Lima	35	1.730	89	57	-0,76	-0,417	-0,253	-0,002	0,074	-0,156	1.047	—	—	-5,28	1,35	0,41	-10,58	-0,34
PT222502319	02319	Soc Agro-Pecuaria Miranda & Martins, Lda	Barcelos	36	ND	ND	ND	ND	ND	ND	ND	ND	ND	ND	—	—	ND	ND	ND	ND	ND
PT822736896	01756	Soc Agr Balazeiro do Sobrado, Lda **	Vila do Conde	37	1.402	88	52	-0,76	0,827	0,049	-0,002	0,292	0,239	1.095	—	—	-10,91	2,72	-3,80	-22,23	-0,40
PT722610632	00632	Campos da Borgonha - Soc Agrícola, Lda	Póvoa de Varzim	38	831	88	27	-0,76	0,075	0,326	0,058	0,110	0,177	986	—	—	-11,12	2,76	-5,30	-25,19	-0,36
PT722627666	07666	Adélio Mendes do Vale Lima	Barcelos	39	1.705	88	50	-0,59	0,397	0,184	0,052	0,152	0,261	1.282	—	—	-4,66	1,16	-1,57	-10,18	-0,40
PT222198012	08012	Agroprazins, Lda	Guimarães	40	2	87	9	-0,23	-0,210	0,183	-0,085	-0,105	0,019	318	—	—	0,47	-0,16	-1,23	17,10	-0,03
PT622228342	08342	Soc Agrícola Casa do Ricardo, Lda	Vila do Conde	41	1.405	87	55	-0,54	0,217	0,391	0,099	0,019	0,224	1.431	—	—	-0,60	0,13	-4,79	15,33	-0,29
PT422588836	08836	Furtado & Campos - Sociedade Agrícola, Lda	Barcelos	42	1.060	86	49	0,13	0,063	0,299	0,173	0,158	0,244	1.311	—	—	-0,99	0,24	1,82	-4,80	-0,24
PT222587441	00130	Irmãos Arantes Sousa Agro - Pec. Unip., Lda	Barcelos	43	1.054	86	52	-0,54	0,323	0,357	0,182	0,304	0,343	1.422	—	—	-2,25	0,52	3,06	-10,37	-0,29
PT918123560	01054	Linda Cristina Lemos Ramos Maia	Vila do Conde	44	-84	86	30	-0,05	-0,608	0,143	-0,034	0,070	-0,042	510	—	—	-4,23	1,06	-2,16	-3,86	-0,14
PT622175146	5146	Soc Vale de Poiares, Lda	Ponte de Lima	45	478	86	18	0,52	0,224	0,277	0,237	0,112	0,269	962	—	—	-1,80	0,43	-2,23	-8,34	-0,21
PT718982335	00025	Irmãos Arantes Sousa Agro-Pec Unip., Lda	Barcelos	46	1.585	86	55	-0,46	0,473	0,024	-0,002	0,263	0,159	1.129	—	—	-3,19	0,74	-2,78	12,26	-0,09
PT722602250	00322	Qt do Vilar e Bernaldo Soc Agr, Lda	Paredes	47	1.031	86	53	-0,44	-0,022	0,234	0,189	-0,005	0,171	1.359	—	—	-6,16	1,52	-2,84	-9,97	-0,02
PT822707285	00408	Sofia Marília Moreira de Oliveira	Viana do Castelo	48	60	85	11	-0,59	0,211	0,138	0,151	0,075	0,187	683	—	—	-1,99	0,51	0,67	0,94	-0,31
PT424158070	00564	Teresa Maria Maia Gomes	Vila do Conde	49	1.529	85	60	0,10	0,228	0,376	-0,039	0,258	0,271	1.250	—	—	-6,73	1,67	-4,06	-15,58	-0,27
PT322180026	00057	Manuel Ramos & Maia - Ativid. Agrícolas, Lda	Vila do Conde	50	634	85	26	-0,45	-0,398	0,114	-0,050	0,070	-0,073	633	—	—	-0,29	0,05	-1,33	-0,94	-0,36

* — 3 ordenhas

** — ordenha robotizada

Vacas – TOP 50 – Matéria Protéica (MP)

Vaca	Nome	Proprietário	Concelho	Nº	Valores Genéticos																
					Leite	M.G.	M.P.	CCS	EC	SM	PP	CL	PF	M€T	Facilidade de Parto	Maternal Facilidade de Parto	Dias em Aberto	Taxa de Prenhez	Dias Parto à 1ª IA	Intervalo entre Partos	Idade ao 1º Parto
PT522586341	00862	Olivepereira Agro-Pecuária	Barcelos	1	2.419	72	92	-0,68	-0,233	-0,033	0,051	0,093	0,002	1.667	—	—	-10,90	2,71	-5,34	-20,91	-0,26
PT019005701	00830	Qt do Vilar e Bernaldo Soc Agr, Lda	Paredes	2	2.306	61	87	-0,94	0,068	0,105	0,000	0,002	0,058	1.606	—	—	0,72	-0,20	3,50	4,31	-0,50
PT322707419	00749	LeiraLonga - Agro-Pecuária, Lda **	Paredes de Coura	3	2.683	72	86	-0,15	0,572	0,255	0,109	0,379	0,318	1.886	—	—	-3,84	0,94	-0,39	13,57	-0,50
PT622180997	01545	Soc Agr Balazeiro do Sobrado, Lda **	Vila do Conde	4	2.581	64	81	0,36	0,345	0,167	0,032	0,139	0,236	1.611	—	—	-1,96	0,45	1,06	-10,90	-0,33
PT322501555	00059	Golden Dairyfarm Agro-Pecuária, Lda **	Barcelos	5	2.015	12	79	-0,44	-0,191	0,114	0,017	-0,059	0,060	1.382	—	—	1,93	-0,47	3,95	16,56	-0,09
PT922723510	03510	Agro Pecuária Dantas, Lda	Ponte de Lima	6	2.089	81	79	-0,46	-0,473	0,141	0,027	0,135	0,053	1.542	—	—	-8,19	2,06	-4,00	-14,87	-0,57
PT922529532	00637	Soc Agrícola de Bouça Nova, Lda	Vila do Conde	7	2.569	35	78	-0,28	0,823	0,460	0,068	0,297	0,469	1.789	—	—	0,46	-0,16	3,87	-3,03	-0,35
PT322574165	00567	Manuel Fernando Martins Carreira	Vila do Conde	8	2.130	52	78	-0,26	0,253	0,202	0,077	0,385	0,232	1.584	—	—	1,82	-0,47	-0,65	-0,56	-0,50
PT522201381	00375	Soc Agro Pecuária Martinhães, Lda	Vila do Conde	9	2.154	69	76	-0,24	-0,011	-0,117	0,065	0,134	0,022	1.415	—	—	-2,99	0,73	-2,12	4,01	-0,44
PT222657736	01714	Soc Agr Balazeiro do Sobrado, Lda **	Vila do Conde	10	2.468	3	76	0,43	-0,187	0,303	0,062	0,125	0,175	1.557	—	—	-8,16	2,04	-0,61	-14,14	-0,37
PT622736897	01757	Soc Agr Balazeiro do Sobrado, Lda **	Vila do Conde	11	2.299	61	76	-0,88	0,682	0,358	0,128	0,647	0,420	1.823	—	—	-6,30	1,57	-0,53	-16,44	-0,48
PT622233419	03419	Bernardino Graça, Lda *	Trofa	12	2.217	45	76	-0,54	0,496	0,287	0,115	0,177	0,310	1.696	—	—	-2,18	0,51	1,61	-7,25	-0,63
PT422502016	02016	Soc Agro-Pecuaria Miranda & Martins, Lda	Barcelos	13	ND	ND	ND	ND	ND	ND	ND	ND	ND	ND	—	—	ND	ND	ND	ND	ND
PT519005954	00557	Francisco José Pereira Torres	Trofa	14	2.400	23	74	-0,06	0,201	0,294	0,132	0,332	0,287	1.684	—	—	-1,74	0,43	-3,25	22,90	-0,29
PT422514354	04354	Quinta do Alto de Barros, Lda *	Vila do Conde	15	2.080	34	74	-0,59	0,525	0,256	0,088	0,019	0,238	1.577	—	—	-5,54	1,38	-1,16	-8,15	-0,16
NL918628448	00113	Arca da Cunha Sociedade Agrícola Lda	Barcelos	16	1.045	90	74	0,54	-0,437	-0,357	-0,021	-0,023	-0,270	864	—	—	-3,09	0,77	-1,95	-1,75	0,04
PT218137655	00608	Paula Carla Azevedo Maia	Vila do Conde	17	2.348	53	74	-0,48	0,121	0,345	0,119	0,079	0,230	1.754	—	—	4,69	-1,17	-2,12	3,34	-0,42
PT222505228	05228	Maria da Conceição Figueir. da Costa e Silva	Barcelos	18	1.564	65	73	-0,41	0,656	-0,048	0,069	0,168	0,135	1.300	—	—	-13,09	3,29	-6,20	-24,45	-0,44
PT722641124	00667	LeiraLonga - Agro-Pecuária, Lda **	Paredes de Coura	19	1.732	61	73	-0,27	0,316	0,301	0,071	0,348	0,247	1.510	—	—	-0,85	0,24	0,22	-8,37	-0,50
PT622572377	02377	Campos da Borgonha - Soc Agrícola, Lda	Póvoa de Varzim	20	1.975	47	73	-0,52	0,125	-0,169	0,075	0,480	0,036	1.307	—	—	-6,28	1,55	-1,89	-9,67	-0,55
PT122521191	00219	Sociedade Agrícola Irmãos Azevedo **	Vila do Conde	21	1.716	92	72	-0,32	0,197	0,208	0,028	0,499	0,162	1.448	—	—	-5,92	1,45	-3,27	-15,03	-0,34
PT722146780	00101	Martins Rodrigues & Irmão Soc Agrícola, Lda	Barcelos	22	1.046	67	72	0,13	0,369	-0,180	-0,039	0,048	-0,017	912	—	—	-1,11	0,28	-3,57	-8,45	-0,30
NL576822949	00207	Soc Agrícola Delfim Gomes, Lda	Vila do Conde	23	1.074	85	72	0,54	-0,238	-0,426	-0,033	-0,145	-0,226	796	—	—	-5,51	1,38	0,54	-1,81	-0,14
PT922164184	00050	Sociedade Agrícola Irmãos Azevedo **	Vila do Conde	24	1.842	104	72	0,05	0,374	0,221	0,036	0,183	0,245	1.487	—	—	-2,03	0,46	-3,27	-6,39	-0,10
PT122596267	00518	Teresa Maria Maia Gomes	Vila do Conde	25	2.242	47	72	-0,69	-0,009	-0,078	-0,009	0,255	0,029	1.305	—	—	-0,63	0,13	-2,98	2,80	-0,29
PT222502319	02319	Soc Agro-Pecuaria Miranda & Martins, Lda	Barcelos	26	ND	ND	ND	ND	ND	ND	ND	ND	ND	ND	—	—	ND	ND	ND	ND	ND
PT822531403	01831	Soc Guimarães e Dinis EFAR, Lda	Vila do Conde	27	2.101	51	71	-0,44	0,173	0,169	0,019	-0,013	0,181	1.428	—	—	-6,85	1,72	-3,77	6,00	-0,51
PT722626855	06855	Quinta da Costa, Lda **	Barcelos	28	1.767	50	70	-0,83	0,418	0,350	0,019	0,127	0,248	1.469	—	—	-1,94	0,47	2,42	-11,21	0,10
PT418017000	00379	Moreira e Fernandes Sociedade Agrícola, Lda	Vila do Conde	29	2.266	66	70	-0,23	-0,256	-0,094	0,081	-0,215	-0,105	1.412	—	—	-3,46	0,86	0,98	4,01	0,13
PT922216678	00472	Arca da Cunha Sociedade Agrícola Lda	Barcelos	30	1.568	49	69	0,59	-0,135	-0,030	-0,085	-0,052	-0,053	961	—	—	-6,90	1,68	-2,72	-7,74	-0,45
PT322545011	05011	Soc Agro-Pecuária Moldes, Lda	Vila do Conde	31	1.730	70	69	-0,26	0,163	0,236	0,007	0,029	0,155	1.364	—	—	-0,38	0,11	-1,24	-9,49	-0,20
PT322657924	01717	Soc Agr Balazeiro do Sobrado, Lda **	Vila do Conde	32	2.376	13	69	-0,14	0,191	0,240	0,015	0,189	0,183	1.422	—	—	-4,76	1,19	-0,16	-8,34	-0,29
PT122583052	03052	Furtado & Campos - Sociedade Agrícola, Lda	Barcelos	33	1.255	94	68	-0,41	0,150	0,173	0,101	0,148	0,158	1.397	—	—	-2,54	0,63	1,36	-10,58	-0,50
PT922231188	01955	Soc Agro-Pec da Veiga do Penso	Braga	34	1.349	59	68	0,14	0,149	-0,255	-0,093	0,836	-0,022	814	—	—	1,70	-0,40	-1,91	-4,79	-0,23
PT022657737	01715	Soc Agr Balazeiro do Sobrado, Lda **	Vila do Conde	35	2.185	73	68	-0,62	0,663	0,380	0,204	0,402	0,411	1.848	—	—	-0,72	0,19	-1,20	-1,31	-0,55
PT422230902	00241	Soc Agro-Pecuária Sepúlveda e Filho, Lda	Braga	36	1.158	37	68	-0,23	0,564	-0,005	0,009	0,267	0,158	1.033	—	—	-9,26	2,32	-2,86	-14,89	-0,51
PT522186862	06862	Henrique Reis Martins da Silva	Barcelos	37	1.474	98	68	0,25	-0,407	-0,061	0,013	-0,116	-0,167	1.154	—	—	-0,38	0,11	-1,45	-4,60	-0,32
PT922529070	09070	Alberto Miranda da Cunha	Vila Nova de Famalicão	38	1.551	62	67	0,21	0,174	-0,313	-0,073	-0,152	-0,185	852	—	—	-7,22	1,79	-2,39	-18,91	-0,12
PT822530791	00802	Maria José Carreira Martins	Vila do Conde	39	1.860	49	67	-0,88	0,423	-0,125	-0,063	0,106	0,038	1.090	—	—	-11,75	2,89	-0,92	-21,66	-0,23
PT623345081	01581	Soc Agro-Pec Pintor & Carneiro, Lda	Chaves	40	2.293	65	67	-0,95	0,117	-0,032	0,060	0,271	0,066	1.445	—	—	-7,71	1,90	-3,48	-16,99	-0,37
PT622148157	00187	Soc Agro-Pec Irmãos Marques, Lda **	Barcelos	41	1.500	10	67	-0,36	0,341	0,338	0,098	0,346	0,284	1.382	—	—	-6,98	1,74	-1,96	-11,73	-0,48
PT022673775	00455	António A. de Sousa Meneses - Cab. Casal Her	Barcelos	42	2.129	68	66	0,34	0,515	0,284	0,057	0,281	0,271	1.489	—	—	-1,31	0,31	-1,00	-3,57	-0,26
PT322587295	00877	Olivepereira Agro-Pecuária	Barcelos	43	1.706	95	66	-0,10	0,315	-0,307	0,159	0,387	0,040	1.288	—	—	2,63	-0,68	-0,99	16,13	-0,34
PT122243760	00943	Manuel Rodrigues Balazeiro	Vila do Conde	44	2.163	84	66	-0,71	0,502	0,256	-0,052	0,195	0,213	1.423	—	—	-8,66	2,16	-2,06	-17,56	-0,35
DE0539756972	00316	Arca da Cunha Sociedade Agrícola Lda	Barcelos	45	1.439	51	66	-0,61	-0,524	-0,419	-0,089	-0,054	-0,331	768	—	—	3,69	-0,96	3,17	18,07	0,01
PT922553136	03136	Luis Portela Afonso	Esposende	46	1.425	58	65	0,08	-0,167	0,100	-0,001	-0,132	-0,043	1.136	—	—	-4,93	1,27	-1,49	-11,79	-0,35
PT122575076	00867	Marcelino José de Azevedo Ribeiro *	Vila do Conde	47	1.471	33	65	-0,59	0,658	0,330	0,193	0,351	0,418	1.548	—	—	-3,91	0,93	-3,13	-3,34	-0,15
PT222594418	02639	Campos e Dias Soc Agrícola, Lda	Vila do Conde	48	1.480	46	65	-0,62	-0,470	0,169	-0,032	-0,412	-0,030	1.166	—	—	-2,88	0,73	3,33	-6,86	-0,59
PT422657735	01713	Soc Agr Balazeiro do Sobrado, Lda **	Vila do Conde	49	1.625	23	65	0,14	0,438	0,203	-0,031	0,242	0,171	1.132	—	—	-5,44	1,37	-2,06	-12,35	-0,48
PT518990010	01444	Soc Agr Balazeiro do Sobrado, Lda **	Vila do Conde	50	2.399	35	64	-0,96	0,801	0,341	0,081	0,710	0,491	1.633	—	—	-1,92	0,46	0,67	-8,24	-0,27

* — 3 ordenhas

** — ordenha robotizada

Vacas – TOP 50 – Células Somáticas (CCS)

Vaca	Nome	Proprietário	Concelho	Nº	Valores Genéticos																
					Leite	M.G.	M.P.	CCS	EC	SM	PP	CL	PF	MET	Facilidade de Parto	Maternal Facilidade de Parto	Dias em Aberto	Taxa de Prenhez	Dias Parto à 1ª IA	Intervalo entre Partos	Idade ao 1º Parto
PT822499494	00427	Manuel Joaquim Novais Barbosa	Barcelos	1	-409	-37	-21	-1,61	0,246	0,300	-0,037	-0,034	0,211	-20	—	—	-13,26	3,29	-5,97	-22,02	-0,47
PT022575369	00719	António Maia Azevedo Teixeira	Vila do Conde	2	1.078	30	14	-1,60	-0,336	0,020	-0,054	-0,041	-0,116	565	—	—	-8,77	2,20	-2,56	-7,88	-0,13
PT122618693	08693	Melodias do Prado - Unipessoal Lda	Vila Nova Famalicão	3	1.176	-18	14	-1,57	0,455	0,022	0,116	-0,415	0,091	742	—	—	1,22	-0,35	-2,76	1,60	-0,23
PT822596754	00860	Casa Agrícola Martins da Póvoa, Lda	Vila do Conde	4	-34	-1	-28	-1,54	-0,064	0,178	0,033	-0,080	0,098	95	—	—	-1,65	0,43	-0,32	-4,11	-0,12
PT518115840	05840	Virgínia Maria Silva Ferreira Martins	Barcelos	5	45	27	-7	-1,42	0,374	0,099	0,057	0,088	0,097	325	—	—	-13,92	3,56	-4,10	-25,25	0,17
PT522625583	05583	Virgínia Maria Silva Ferreira Martins	Barcelos	6	-2	22	-4	-1,42	0,619	0,481	0,005	0,197	0,347	463	—	—	-13,83	3,48	-4,32	-26,97	-0,38
PT622602161	08578	José da Silva Ribeiro	Felgueiras	7	247	9	8	-1,37	0,151	0,482	0,003	0,169	0,244	602	—	—	-7,44	1,87	-2,72	-16,29	-0,30
PT622570736	00736	Agrocandieira, Lda	Ponte de Lima	8	645	49	39	-1,34	0,449	0,370	0,138	0,396	0,359	1.153	—	—	2,37	-0,61	6,77	10,67	-0,29
PT222231870	0400-1870	Domingos António Sá Ferreira Santos	Maia	9	702	-14	0	-1,33	-0,590	-0,243	-0,016	-0,341	-0,282	174	—	—	-10,51	2,61	-6,03	-22,47	0,05
PT322624674	04674	Paulo Canasta Agro-Pecuária, Lda	Matosinhos	10	731	49	16	-1,31	-0,248	0,452	0,045	0,025	0,209	890	—	—	-3,53	0,86	-0,06	-11,84	-0,34
PT122545272	00284	Agro Costa e Silva, Lda	Vila do Conde	11	176	-31	5	-1,30	0,218	0,307	-0,029	-0,028	0,176	345	—	—	-6,73	1,68	-5,38	-12,09	-0,01
PT122141899	01899	Manuel Fernando Matos Miranda	Barcelos	12	-438	2	4	-1,29	0,011	-0,068	-0,027	-0,062	-0,057	45	—	—	-12,66	3,21	-5,59	-30,66	-0,11
PT722503373	03373	João Ferreira Martins	Barcelos	13	966	8	42	-1,29	-0,320	0,074	0,065	0,023	0,007	912	—	—	-3,70	0,93	-4,87	-8,54	-0,30
PT222558052	00598	LeiraLonga - Agro-Pecuária, Lda **	Paredes de Coura	14	2.015	61	48	-1,29	-0,278	0,176	0,162	0,014	0,043	1.496	—	—	-6,44	1,58	-1,87	-9,70	0,23
PT622531065	01065	Joaquim Monteiro Ferreira da Costa	Vila do Conde	15	812	-28	27	-1,28	0,154	0,252	0,011	0,070	0,110	708	—	—	-5,47	1,38	-5,36	-15,06	-0,58
PT624158739	00043	Domingos José Maia Fernandes	Vila do Conde	16	276	-30	11	-1,27	-0,108	0,585	0,220	0,026	0,313	926	—	—	-6,08	1,52	-1,28	-14,76	-0,02
PT022148174	08174	David Sousa Figueiredo	Barcelos	17	-122	45	-3	-1,27	0,515	0,308	0,085	0,477	0,345	494	—	—	-2,33	0,58	-8,16	-15,66	-0,03
PT622521462	01462	Vitor Manuel Fernandes Maia	Vila do Conde	18	655	30	28	-1,26	-0,060	-0,040	-0,019	0,105	0,006	574	—	—	-13,81	3,44	-2,29	-19,50	-0,47
PT624197981	793	LeiraLonga - Agro-Pecuária, Lda **	Paredes de Coura	19	1.586	39	43	-1,24	0,173	0,274	0,091	0,050	0,203	1.262	—	—	-6,02	1,51	-0,72	-13,91	-0,26
PT122199772	09772	Agrocandieira, Lda	Ponte de Lima	20	1.503	57	39	-1,24	0,147	0,305	0,071	0,049	0,240	1.226	—	—	3,97	-1,00	2,24	24,82	-0,11
PT122232498	00351	Jorge Manuel Ramos Barbosa	Maia	21	405	0	9	-1,23	-0,341	0,207	0,111	0,024	0,089	624	—	—	-7,62	1,90	-4,42	-15,00	-0,12
PT522144848	02160	Soc Agro-Pecuária Barbosas, Lda	Barcelos	22	815	-12	10	-1,23	0,240	0,059	-0,040	0,088	0,074	413	—	—	-4,60	1,14	-4,36	-5,51	-0,15
PT319016845	00051	António Francisco Ribeiro Silva - Cab. Casal Her.	Vila do Conde	23	-424	12	-21	-1,23	0,100	-0,324	0,076	0,088	-0,117	-143	—	—	-3,24	0,84	-0,24	-3,06	-0,09
PT322260174	00174	Maria Noémia Silva Ramos - Unipessoal, Lda	Vila do Conde	24	472	33	15	-1,22	-0,454	0,079	-0,082	0,032	-0,058	402	—	—	3,38	-0,84	-1,82	5,48	-0,36
PT622718435	00035	António Manuel Machado Neto	Vila Nova Famalicão	25	553	-6	4	-1,22	-0,417	0,024	0,033	-0,136	-0,075	391	—	—	-10,69	2,65	-2,58	-11,00	-0,42
PT722193333	00568	Soc Agrícola de Bouça Nova, Lda	Vila do Conde	26	921	61	51	-1,22	0,365	0,234	0,125	0,285	0,229	1.233	—	—	-0,64	0,14	-2,73	-7,21	-0,25
PT218136160	00088	José Mendonça Campos	Barcelos	27	-763	-29	-36	-1,22	0,388	-0,153	-0,096	0,091	0,028	-570	—	—	0,28	-0,07	-5,02	-6,61	0,02
PT422573726	03726	Maria Isabel Carneiro Costa Peniche	Vila do Conde	28	-189	-47	-35	-1,22	0,022	-0,238	-0,015	-0,438	-0,172	-391	—	—	-8,39	2,08	-1,10	-7,34	0,02
PT822702297	00559	Irmãos Granja Agro-Pecuária, Lda	Barcelos	29	225	-9	4	-1,22	0,102	0,385	0,246	-0,219	0,244	815	—	—	-4,42	1,09	-2,32	-16,91	-0,32
PT722545750	00008	David Joaquim Rodrigues do Viso	Vila do Conde	30	411	54	-1	-1,21	0,240	0,167	-0,017	-0,037	0,105	424	—	—	-15,97	3,99	-6,38	-24,82	-0,28
PT719009074	01080	Linda Cristina Lemos Ramos Maia	Vila do Conde	31	1.440	32	32	-1,21	-0,597	0,051	0,037	0,097	-0,083	923	—	—	0,56	-0,13	-4,46	-3,71	-0,09
PT922235728	05728	José Fernando da Silva Hora Santos	Matosinhos	32	804	78	24	-1,19	0,162	0,067	0,130	0,289	0,146	927	—	—	-10,26	2,56	-5,15	-20,50	-0,53
PT322522265	00837	Maria Amélia G. Maia Igreja da Silva **	Vila do Conde	33	-86	-6	-21	-1,19	-0,458	0,068	-0,080	-0,181	-0,159	-107	—	—	-6,45	1,62	0,60	-12,06	-0,13
PT322671845	00546	Arca da Cunha Sociedade Agrícola Lda	Barcelos	34	104	14	0	-1,19	0,075	0,432	0,000	0,218	0,254	460	—	—	-0,91	0,21	-0,47	-7,26	-0,19
PT722589834	09834	Ramiro & Marília Barreiro, Prod. de Leite, Lda	Chaves	35	-94	-22	-3	-1,19	0,231	0,398	0,059	0,148	0,279	394	—	—	-12,49	3,11	-4,81	-23,28	-0,69
PT522706966	06966	José Rodrigo Pinheiro Mendes	Guimarães	36	1.086	42	48	-1,18	-0,275	-0,183	0,037	-0,139	-0,164	863	—	—	-2,94	0,73	3,12	-12,88	-0,27
PT622673598	02369	Soc Agro-Pecuária Barbosas, Lda	Barcelos	37	-447	-59	-8	-1,18	0,199	-0,066	-0,034	-0,195	-0,034	-177	—	—	-0,43	0,10	1,31	-10,18	-0,46
PT819040159	00159	Rita Maria Amorim da Costa Ferreira	Valença	38	-255	34	-8	-1,18	-0,390	-0,095	0,136	0,017	-0,024	252	—	—	1,46	-0,37	-4,64	-4,04	0,02
PT122233308	00351	António Cleofas Maia Silva	Trofa	39	1.577	-35	50	-1,17	0,408	0,015	0,056	0,354	0,163	999	—	—	-2,42	0,60	-4,01	-4,49	-0,37
PT922149933	09933	Soc Agrícola Casa do Ricardo, Lda	Vila do Conde	40	316	53	4	-1,17	0,175	0,122	0,100	0,499	0,171	578	—	—	2,12	-0,53	-2,34	-10,97	0,03
PT218126944	00526	Casa Agrícola Martins da Póvoa, Lda	Vila do Conde	41	266	-6	14	-1,17	0,149	-0,035	-0,085	0,012	0,046	210	—	—	1,26	-0,28	-2,38	-2,95	-0,13
PT622503463	03463	Soc Agro-Pec Carvalho & Carvalho, Lda	Barcelos	42	194	-8	-3	-1,16	0,235	0,249	0,043	0,117	0,217	378	—	—	-4,08	1,02	-2,93	-1,43	-0,32
PT718055997	00716	Maria Amélia G. Maia Igreja da Silva **	Vila do Conde	43	449	-9	-5	-1,16	0,853	-0,008	-0,054	0,086	0,146	141	—	—	-8,10	2,02	-8,11	-6,67	-0,14
PT224230463	00463	Rosa Maria Freitas, Unipessoal Lda	Guimarães	44	679	12	6	-1,16	-0,412	0,022	-0,041	-0,374	-0,133	358	—	—	-9,00	2,24	-2,15	-9,16	-0,33
PT522258538	00785	Maria José Carreira Martins	Vila do Conde	45	1.384	26	29	-1,16	0,201	0,135	-0,032	0,002	0,081	819	—	—	-9,08	2,25	-0,83	-19,69	-0,12
PT722192701	00749	Casa Agrícola Martins da Póvoa, Lda	Vila do Conde	46	272	67	32	-1,16	-0,112	-0,368	-0,125	-0,461	-0,320	243	—	—	4,71	-1,16	1,01	2,62	-0,36
PT418010490	00181	Encanto do Neiva Unipessoal, Lda **	Barcelos	47	1.207	20	23	-1,15	0,401	0,290	-0,022	-0,026	0,214	811	—	—	-4,89	1,20	-0,35	-11,81	-0,50
PT822573781	00804	Agropec. Eduardo Fernandes, Unip., Lda **	Vila do Conde	48	314	15	-2	-1,15	0,388	-0,365	-0,006	0,419	-0,018	51	—	—	-8,29	2,08	-3,23	-8,90	-0,31
PT524167654	07654	António A. Sousa Meneses - Cab. Casal Her.	Barcelos	49	-197	18	5	-1,14	-0,110	0,292	-0,013	0,072	0,118	344	—	—	-3,05	0,77	0,68	-12,39	-0,42
PT724189339	09339	Campos da Borgonha - Soc Agrícola, Lda	Póvoa de Varzim	50	602	-20	23	-1,14	0,068	0,282	0,177	-0,082	0,175	880	—	—	-3,35	0,84	-8,95	-12,57	-0,25

* – 3 ordenhas

** – ordenha robotizada

Vacas – TOP 50 – Taxa de Prenhez

Vaca	Nome	Proprietário	Concelho	Nº	Valores Genéticos																
					Leite	M.G.	M.P.	CCS	EC	SM	PP	CL	PF	MET	Facilidade de Parto	Maternal Facilidade de Parto	Dias em Aberto	Taxa de Prenhez	Dias Parto à 1ª IA	Intervalo entre Partos	Idade ao 1º Parto
PT322583056	03056	Virginia Maria Silva Ferreira Martins	Barcelos	1	-483	17	-12	-0,48	0,000	0,086	-0,133	-0,061	-0,071	-198	—	—	-19,55	4,95	-8,14	-39,41	-0,43
PT422669955	09955	David Sousa Figueiredo	Barcelos	2	-627	29	-6	-0,62	-0,642	-0,393	-0,096	-0,551	-0,455	-357	—	—	-19,07	4,79	-9,69	-37,16	-0,25
PT722498230	08230	Soc Agr Casa da Fonte Sag, Lda	Barcelos	3	550	6	13	-0,71	0,502	0,117	-0,141	0,234	0,124	263	—	—	-19,15	4,79	-7,85	-35,68	-0,40
PT422628544	08544	Irmãos Ermida Sociedade Agrícola, Lda **	Barcelos	4	-654	-29	-20	-0,29	0,253	-0,519	-0,119	-0,344	-0,312	-703	—	—	-18,79	4,71	-9,45	-39,80	-0,24
PT022544358	04358	Domingos António Sá Ferreira Santos	Maia	5	-347	-6	-19	0,40	-0,398	-0,328	0,053	-0,325	-0,249	-284	—	—	-18,68	4,67	-10,12	-32,47	-0,21
PT7226292072	0430-6241	Domingos António Sá Ferreira Santos	Maia	6	-15	17	3	0,37	-0,124	-0,155	0,058	-0,428	-0,137	125	—	—	-18,68	4,67	-10,92	-32,35	-0,24
PT422588893	08893	Vitor Paulo Miranda Campos	Barcelos	7	210	22	14	-0,71	-0,145	0,157	-0,103	-0,255	-0,054	292	—	—	-18,45	4,61	-5,84	-27,18	-0,53
PT522712146	02146	Paulino Morim Azevedo	Vila do Conde	8	475	7	13	-0,26	0,182	0,344	0,135	-0,010	0,201	725	—	—	-18,19	4,56	-10,03	-35,27	-0,39
PT824009097	01787	Soc Agro-Pec Pintor & Carneiro, Lda	Chaves	9	-107	21	5	-0,52	-0,516	0,131	0,063	-0,176	-0,020	348	—	—	-18,13	4,54	-4,84	-26,31	-0,50
PT722502888	00012	Rui Mateus Dias Félix	Barcelos	10	506	-1	36	0,07	-0,386	-0,337	-0,158	0,063	-0,230	116	—	—	-17,99	4,49	-7,02	-26,81	-0,62
PT724167431	0602	Soc Agrícola Oliveira & Silva, Lda	Barcelos	11	210	38	21	-0,33	0,218	0,079	0,033	0,166	0,124	498	—	—	-17,85	4,47	-9,54	-32,92	-0,19
PT024166572	002	Martins Rodrigues & Irmão Soc Agrícola, Lda	Barcelos	12	-94	9	9	-0,65	-0,025	-0,001	-0,027	-0,291	-0,081	175	—	—	-17,76	4,46	-9,40	-34,03	-0,37
PT022546753	00074	Fernando Manuel Moreira Mendonça	Vila do Conde	13	-291	33	-7	-0,29	-0,388	-0,158	-0,078	0,013	-0,216	-148	—	—	-17,71	4,44	-6,18	-30,58	-0,09
PT122635909	05909	Ana Maria Fernandes Ribeiro	Vila do Conde	14	-1.018	9	-31	-0,37	-0,345	-0,352	-0,022	-0,077	-0,273	-586	—	—	-17,53	4,40	-7,69	-33,04	-0,19
PT622201913	00514	Joaquim Ramos Antunes, Herdeiros	Vila do Conde	15	-563	10	-9	-0,28	0,160	-0,047	0,069	0,168	0,090	-1	—	—	-17,57	4,38	-6,95	-33,72	-0,27
PT522712344	02344	Joaquim Monteiro Ferreira da Costa	Vila do Conde	16	-373	18	4	-0,68	0,131	0,034	-0,017	-0,076	-0,011	113	—	—	-17,33	4,35	-7,89	-34,84	-0,53
PT824168713	08713	Agrimilk, SA	Vila Nova Famalicão	17	-295	4	-21	0,14	-0,001	0,043	0,024	0,061	0,021	-90	—	—	-17,40	4,34	-10,07	-20,99	-0,57
PT222542674	02674	Manuel da Silva Miranda	Barcelos	18	-905	29	-13	-0,13	-0,304	-0,544	-0,111	-0,360	-0,389	-617	—	—	-17,38	4,33	-15,39	-34,10	-0,26
PT224267853	07853	Vitor Paulo Miranda Campos	Barcelos	19	-128	18	15	0,26	-0,156	-0,165	0,047	-0,218	-0,103	190	—	—	-17,23	4,32	-8,68	-31,40	-0,57
PT318988259	08259	Joaquim Monteiro Ferreira da Costa	Vila do Conde	20	520	-3	23	-0,41	-0,210	0,043	0,097	-0,111	-0,049	598	—	—	-17,16	4,31	-8,12	-30,94	-0,22
PT722725331	05331	Ação & Paixão Agro-Pecuária, Lda	Barcelos	21	-420	18	1	0,08	0,736	0,158	0,066	0,504	0,297	213	—	—	-17,22	4,30	-8,88	-33,01	-0,44
PT324165231	5231	Soc Agrícola Irmãs Pena, Lda	Barcelos	22	374	23	11	-0,34	-0,132	-0,027	0,050	-0,109	-0,028	402	—	—	-16,91	4,21	-6,57	-30,80	-0,51
PT822574832	00983	Sociedade Agrícola Paulilena, Lda	Vila do Conde	23	91	41	13	-0,45	0,179	0,461	0,021	0,520	0,299	607	—	—	-16,91	4,19	-6,84	-24,40	-0,25
PT622151287	00897	Sociedade Agrícola Paulilena, Lda	Vila do Conde	24	701	20	24	0,47	0,469	0,455	0,009	0,116	0,317	732	—	—	-16,90	4,18	-5,33	-25,87	-0,20
PT424219511	00049	Soc Agrícola de Bouça Nova, Lda	Vila do Conde	25	-491	-14	-6	0,20	0,139	0,203	0,000	0,097	0,119	3	—	—	-16,57	4,17	-5,44	-34,72	-0,37
PT824204201	00556	Agro Amorim, Lda	Vila do Conde	26	-3	-10	0	-0,47	0,003	0,006	0,058	-0,216	-0,018	196	—	—	-16,72	4,16	-5,51	-32,33	-0,41
PT922513913	00593	Bernardino Daniel Mendonça Maia	Vila do Conde	27	1.066	43	34	-0,61	-0,702	-0,305	0,008	-0,138	-0,270	596	—	—	-16,65	4,15	-7,85	-30,27	-0,15
PT024269594	09594	Vitor Paulo Miranda Campos	Barcelos	28	-224	23	13	-0,48	-0,231	-0,028	-0,050	0,040	-0,077	140	—	—	-16,56	4,15	-10,48	-32,16	-0,39
PT522231906	01906	Albino António Aroso Moreira Pires	Maia	29	-497	6	5	-0,17	0,052	-0,171	0,071	0,004	-0,021	54	—	—	-16,52	4,12	-7,91	-35,97	0,04
PT624266502	06502	Adélio Gonçalves Letras	Barcelos	30	-84	-13	-17	-0,41	0,309	0,110	0,021	0,045	0,096	31	—	—	-16,55	4,12	-9,72	-31,88	-0,60
PT224197841	783	LeiraLonga - Agro-Pecuária, Lda **	Paredes de Coura	31	-434	8	-6	-0,27	-0,005	0,194	0,137	-0,047	0,129	282	—	—	-16,38	4,11	-8,60	-31,15	-0,29
PT624168351	00010	José Domingos Oliveira Unipessoal, Lda	Barcelos	32	499	21	14	0,88	0,600	0,020	0,054	-0,261	0,051	399	—	—	-16,56	4,11	-6,19	-32,07	-0,28
PT222598732	08732	Joaquim Monteiro Ferreira da Costa	Vila do Conde	33	93	-16	-11	-1,05	-0,068	0,141	0,041	-0,023	0,027	203	—	—	-16,42	4,11	-7,19	-31,07	-0,25
PT724214456	04456	Joaquim Ferreira Martins	Barcelos	34	-20	5	2	-0,40	0,372	0,187	0,067	0,043	0,209	341	—	—	-16,43	4,10	-5,33	-27,11	-0,48
PT624165904	00314	Soc Agro-Pec Irmãos Marques, Lda **	Barcelos	35	-301	-2	-16	0,20	0,317	-0,073	-0,149	0,179	-0,036	-378	—	—	-16,41	4,09	-5,39	-20,73	-0,55
PT724217846	00103	Soc Agrícola Jardim & Martins, Lda **	Penafiel	36	-282	0	-7	0,10	0,237	0,055	-0,117	-0,121	0,031	-171	—	—	-16,32	4,09	-8,18	-25,51	-0,44
PT024237239	07239	Lactopoiars, Unipessoal, Lda	Ponte de Lima	37	565	-2	16	0,24	0,546	-0,008	-0,057	-0,135	0,064	268	—	—	-16,30	4,09	-5,40	-27,00	-0,30
PT522596307	00922	Soc. Amorim Matos e Silva, Lda **	Vila do Conde	38	-629	-17	-19	-0,57	0,380	0,355	0,088	0,217	0,282	117	—	—	-16,49	4,09	-6,86	-31,01	-0,28
PT222144014	04014	Ação & Paixão Agro-Pecuária, Lda	Barcelos	39	-356	30	-7	0,03	0,281	0,152	-0,097	0,371	0,101	-48	—	—	-16,32	4,08	-9,03	-27,72	-0,39
PT324266853	0019	José Domingos Oliveira Unipessoal, Lda	Barcelos	40	557	36	22	-0,53	0,454	0,166	0,086	0,120	0,221	727	—	—	-16,45	4,07	-7,50	-33,93	-0,50
PT124201541	857	Sociedade Agrícola Passalves, Lda	Vila do Conde	41	53	61	5	0,08	0,013	0,056	0,014	0,018	0,023	301	—	—	-16,42	4,07	-9,41	-29,06	-0,39
PT324219106	00652	Bernardino Daniel Mendonça Maia	Vila do Conde	42	630	33	22	-0,51	-0,106	0,113	0,082	0,184	0,067	699	—	—	-16,36	4,06	-6,69	-29,87	-0,45
PT822141782	01782	José Carlos Dias Santos	Trofa	43	393	23	21	-0,16	-1,034	-0,003	-0,083	-0,118	-0,251	298	—	—	-16,23	4,06	-9,74	-30,64	-0,14
PT622727463	00581	Soc Agrícola Oliveira & Silva, Lda	Barcelos	44	-278	-9	0	-0,61	0,013	0,050	0,064	-0,097	0,058	181	—	—	-16,19	4,06	-9,71	-30,20	-0,50
PT124249000	00037	Fernando Maia Porto Igreja **	Vila do Conde	45	-451	24	-1	-0,27	-0,238	-0,002	0,006	-0,076	-0,065	56	—	—	-16,04	4,04	-7,47	-31,01	-0,44
PT222674863	00580	Arca da Cunha Sociedade Agrícola Lda	Barcelos	46	-252	2	-6	0,15	0,379	0,288	-0,013	0,186	0,260	122	—	—	-16,14	4,04	-5,47	-29,01	-0,35
PT522234933	04933	Pec - Nature, Sociedade Agrícola, Lda	Guimarães	47	6	-13	14	-0,90	0,022	0,049	0,138	-0,063	0,049	484	—	—	-16,05	4,04	-6,95	-27,53	-0,33
PT824169307	09307	Joaquim da Silva Ribeiro	Barcelos	48	-492	29	-13	-0,11	0,422	0,071	-0,012	0,076	0,080	-50	—	—	-16,14	4,04	-7,83	-29,87	-0,62
PT422651899	01899	Quinta do Alto de Barros, Lda *	Vila do Conde	49	89	51	19	-0,78	0,017	0,161	0,140	-0,190	0,096	703	—	—	-16,10	4,03	-5,92	-21,46	-0,42
PT724165871	05871	Encanto do Neiva Unipessoal, Lda **	Barcelos	50	891	21	23	-0,43	0,824	0,268	-0,067	0,359	0,291	619	—	—	-16,11	4,03	-6,09	-28,20	-0,58

* — 3 ordenhas

** — ordenha robotizada

Vacas – TOP 50 – Pontuação Final (PF)

Vaca	Nome	Proprietário	Concelho	Nº	Valores Genéticos																
					Leite	M.G.	M.P.	CCS	EC	SM	PP	CL	PF	MET	Facilidade de Parto	Maternal Facilidade de Parto	Dias em Aberto	Taxa de Prenhez	Dias Parto à 1ª IA	Intervalo entre Partos	Idade ao 1º Parto
PT424190735	00404	Soc Agro-Pec Vilas Boas & Pereira, Lda **	Ponte de Lima	1	-322	27	-1	0,00	1,655	1,046	0,139	1,167	1,007	824	—	—	-0,18	0,03	3,10	2,63	-0,27
PT024296927	0737	Encanto Natural - Agro-Pecuária,Lda	Ponte de Lima	2	305	-2	6	-0,45	1,079	1,333	0,081	1,153	0,998	1.087	—	—	-2,25	0,55	0,31	1,23	-0,30
PT924296833	0422	Soc Agro-Pec Vilas Boas & Pereira, Lda **	Ponte de Lima	3	-805	-17	-25	-0,23	1,777	0,999	0,100	1,079	0,997	368	—	—	-3,78	0,93	0,93	0,23	-0,21
PT524300662	01870	Moisés Gomes Moreira	Barcelos	4	-314	19	-9	-0,09	1,721	0,965	0,130	1,218	0,989	697	—	—	-0,93	0,22	2,78	-0,12	-0,26
PT822743542	00035	Matias & Silva, Sociedade Agr Lda	Póvoa de Varzim	5	471	-13	7	-0,19	0,978	1,186	0,186	0,861	0,936	1.170	—	—	0,89	-0,23	0,94	4,40	-0,19
PT124190505	00678	Encanto Natural - Agro-Pecuária,Lda	Ponte de Lima	6	605	-21	14	-0,51	1,096	1,229	0,077	1,082	0,927	1.132	—	—	-3,25	0,81	-0,08	-1,06	-0,29
PT722743552	00082	Matias & Silva, Sociedade Agr Lda	Póvoa de Varzim	7	653	-22	17	-0,12	1,161	1,167	0,056	1,052	0,923	1.083	—	—	-3,55	0,88	0,48	-5,57	-0,36
PT724296853	0733	Encanto Natural - Agro-Pecuária,Lda	Ponte de Lima	8	305	-2	6	-0,45	1,155	1,191	0,073	1,152	0,913	999	—	—	-2,25	0,55	0,31	1,23	-0,30
PT324296850	0730	Encanto Natural - Agro-Pecuária,Lda	Ponte de Lima	9	305	-2	6	-0,45	1,071	1,262	0,066	1,032	0,913	1.027	—	—	-2,25	0,55	0,31	1,23	-0,30
PT024161003	00659	Encanto Natural - Agro-Pecuária,Lda	Ponte de Lima	10	662	20	21	-0,47	1,507	0,933	0,062	0,923	0,912	1.096	—	—	-4,20	1,02	0,16	-5,01	-0,31
PT024189502	09502	Irmãos Correia Silva - S A G, Lda	Póvoa de Varzim	11	-182	-16	-4	-0,98	1,027	1,185	0,170	0,862	0,908	944	—	—	-0,33	0,07	1,52	-2,31	-0,36
PT322723914	00390	Soc Agro-Pec Vilas Boas & Pereira, Lda **	Ponte de Lima	12	-178	11	-1	-0,25	1,103	1,127	0,134	1,315	0,903	891	—	—	-6,57	1,65	-0,52	-5,67	-0,14
PT124189394	00055	Matias & Silva, Sociedade Agr Lda	Póvoa de Varzim	13	756	17	26	-0,59	1,016	1,105	0,091	0,663	0,889	1.292	—	—	-6,37	1,60	-1,73	-5,28	-0,53
PT922199551	00333	Soc Agro-Pec Vilas Boas & Pereira, Lda **	Ponte de Lima	14	-532	-2	-7	-0,11	1,108	1,051	0,184	1,089	0,883	752	—	—	-2,44	0,61	0,88	3,40	-0,07
PT924190506	00679	Encanto Natural - Agro-Pecuária,Lda	Ponte de Lima	15	95	24	-4	-0,27	1,124	0,847	0,086	1,153	0,862	731	—	—	-4,12	1,02	-0,05	-6,74	-0,35
PT524257404	07404	Soc Agro-Pecuária José Luis Sousa Torres, Lda	Maia	16	49	20	-2	-0,27	1,098	0,849	0,154	0,872	0,857	823	—	—	0,24	-0,07	2,45	-5,19	-0,17
PT622182675	00336	Soc Agro-Pec Vilas Boas & Pereira, Lda **	Ponte de Lima	17	-719	12	-11	0,29	1,514	0,906	0,156	1,103	0,856	550	—	—	0,21	-0,06	2,94	1,36	-0,06
PT922199971	00562	Encanto Natural - Agro-Pecuária,Lda	Ponte de Lima	18	815	31	17	0,19	1,174	0,955	0,065	0,889	0,842	1.081	—	—	2,13	-0,55	0,69	8,95	-0,15
PT022743546	03546	Matias & Silva, Sociedade Agr Lda	Póvoa de Varzim	19	24	5	8	-0,75	1,245	0,970	0,154	0,920	0,839	971	—	—	-3,41	0,84	2,82	-3,62	-0,38
PT124296771	0423	Soc Agro-Pec Vilas Boas & Pereira, Lda **	Ponte de Lima	20	-549	1	-9	-0,14	1,269	1,016	0,144	0,688	0,832	657	—	—	-4,15	1,04	-1,61	-3,38	-0,04
PT124260296	0721	Encanto Natural - Agro-Pecuária,Lda	Ponte de Lima	21	305	-2	6	-0,45	1,050	1,157	0,043	0,969	0,827	938	—	—	-2,25	0,55	0,31	1,23	-0,30
PT924282992	01846	Soc Agr Balazeiro do Sobrado, Lda **	Vila do Conde	22	-431	-3	-5	-0,19	1,327	1,057	0,115	0,532	0,822	697	—	—	-4,16	1,04	-2,02	-5,12	-0,11
PT424252426	00072	Matias & Silva, Sociedade Agr Lda	Póvoa de Varzim	23	-573	-24	-15	-0,38	1,110	1,074	0,068	0,876	0,819	506	—	—	0,37	-0,07	1,26	-3,85	-0,22
PT324190504	00677	Encanto Natural - Agro-Pecuária,Lda	Ponte de Lima	24	113	-9	8	-0,63	1,124	0,978	0,121	0,925	0,804	920	—	—	2,13	-0,53	0,48	-0,70	-0,14
PT224257538	07538	Soc Agro-Pecuária José Luis Sousa Torres, Lda	Maia	25	-432	0	-16	-0,10	0,947	1,000	0,192	0,831	0,798	682	—	—	-0,86	0,20	-0,01	0,57	-0,21
PT022611833	00371	Soc Agro-Pec Vilas Boas & Pereira, Lda **	Ponte de Lima	26	1.197	56	37	-0,25	1,252	0,821	0,068	1,079	0,791	1.347	—	—	2,92	-0,76	3,73	13,90	-0,35
PT824174658	01114	Vale de Leandro - Agro Pecuária, Lda **	Maia	27	-707	-2	-26	-0,65	1,140	1,089	-0,005	0,995	0,783	336	—	—	-5,41	1,35	-0,86	-0,69	-0,22
PT924237046	0409	Soc Agro-Pec Vilas Boas & Pereira, Lda **	Ponte de Lima	28	-858	-11	-25	0,38	1,168	0,981	0,103	1,020	0,782	318	—	—	-4,34	1,08	1,98	-5,14	-0,16
PT624190715	00691	Encanto Natural - Agro-Pecuária,Lda	Ponte de Lima	29	246	-3	-7	-0,41	0,865	1,116	0,031	1,002	0,780	772	—	—	-4,21	1,05	-0,41	-2,44	-0,24
PT924174501	11110	Vale de Leandro - Agro Pecuária, Lda **	Maia	30	132	27	6	-0,69	0,974	0,835	0,148	0,722	0,778	938	—	—	1,28	-0,33	1,78	0,46	-0,32
PT724174163	00063	Vale de Leandro - Agro Pecuária, Lda **	Maia	31	-748	4	-20	-0,40	1,260	1,044	0,016	0,976	0,776	378	—	—	-4,25	1,06	0,12	-7,34	-0,27
PT824190917	00694	Encanto Natural - Agro-Pecuária,Lda	Ponte de Lima	32	-486	-9	-13	-0,39	0,879	1,083	0,043	0,920	0,773	531	—	—	-1,52	0,38	2,10	1,33	-0,29
PT724300369	01851	Soc Agr Balazeiro do Sobrado, Lda **	Vila do Conde	33	937	57	32	-0,37	1,155	0,699	0,311	0,568	0,772	1.535	—	—	-8,59	2,13	-3,91	-17,38	-0,53
PT124224250	04250	Irmãos Correia Silva - S A G, Lda	Póvoa de Varzim	34	680	0	2	0,10	1,330	0,617	0,033	1,074	0,768	655	—	—	1,87	-0,50	1,61	-0,13	-0,57
PT824161226	00394	Soc Agro-Pec Vilas Boas & Pereira, Lda **	Ponte de Lima	35	592	22	30	-0,21	1,054	0,818	0,117	1,124	0,767	1.156	—	—	-1,57	0,38	-0,42	-3,19	-0,37
PT322692494	01056	Vale de Leandro - Agro Pecuária, Lda **	Maia	36	1.261	39	52	0,20	0,771	0,858	0,236	0,550	0,764	1.694	—	—	-0,94	0,20	-0,53	-6,79	-0,30
PT424291197	00147	Soc Agrícola Jardim & Martins, Lda **	Penafiel	37	568	4	18	-0,18	1,110	0,768	0,097	0,877	0,761	963	—	—	2,41	-0,64	0,77	4,91	-0,40
PT524252416	117	Matias & Silva, Sociedade Agr Lda	Póvoa de Varzim	38	-765	14	-8	-0,31	1,035	0,878	0,147	1,062	0,761	587	—	—	-3,63	0,90	0,83	-1,53	-0,24
PT424221076	02901	Campos e Dias Soc Agrícola, Lda	Vila do Conde	39	657	33	32	-0,01	1,047	0,722	0,222	0,809	0,757	1.284	—	—	-7,21	1,81	-2,97	-7,01	-0,22
PT524292177	0751	Encanto Natural - Agro-Pecuária,Lda	Ponte de Lima	40	-641	-14	-29	-0,12	1,126	0,727	0,066	0,897	0,753	172	—	—	-3,36	0,80	-1,58	-9,20	-0,29
PT822570995	02777	Campos e Dias Soc Agrícola, Lda	Vila do Conde	41	492	78	35	-0,40	1,230	0,419	0,400	0,989	0,744	1.466	—	—	-3,03	0,74	-1,07	-10,85	-0,49
PT822544958	01016	Vale de Leandro - Agro Pecuária, Lda **	Maia	42	525	16	27	-0,19	0,795	0,866	0,299	0,675	0,741	1.384	—	—	3,34	-0,87	0,26	4,83	-0,12
PT922723553	00648	Encanto Natural - Agro-Pecuária,Lda	Ponte de Lima	43	-123	41	40	-0,28	0,874	0,795	0,240	0,758	0,738	1.266	—	—	-7,35	1,82	-1,90	-11,57	-0,15
PT724161212	00671	Encanto Natural - Agro-Pecuária,Lda	Ponte de Lima	44	389	-18	1	0,23	1,000	0,850	0,140	0,490	0,735	814	—	—	-0,84	0,18	-2,06	-1,74	0,02
PT722505174	05174	Delfina Silva Miranda	Barcelos	45	63	24	10	0,35	1,463	0,527	0,391	0,687	0,732	1.060	—	—	-0,49	0,12	4,95	-10,74	-0,41
PT422723602	00324	Soc Agrícola Quinta de Cadeade, Lda **	Penafiel	46	1.160	50	38	-0,30	1,171	0,657	0,159	0,865	0,731	1.385	—	—	-4,71	1,17	1,29	-11,36	-0,54
PT624174154	00062	Vale de Leandro - Agro Pecuária, Lda **	Maia	47	-197	-14	3	-0,81	1,158	1,053	-0,037	0,737	0,731	629	—	—	-6,05	1,50	-0,93	-9,71	-0,43
PT422642644	01153	Campos e Dias Soc Agrícola, Lda	Vila do Conde	48	1.661	49	52	0,01	0,595	0,855	0,235	0,802	0,724	1.813	—	—	-0,07	0,00	2,79	-6,93	-0,60
PT722646211	08593	José da Silva Ribeiro	Felgueiras	49	337	-13	22	-0,90	1,214	0,865	0,006	0,888	0,723	879	—	—	-7,02	1,73	-0,86	-15,38	-0,17
PT422611831	00291	Soc Agrícola Quinta de Cadeade, Lda **	Penafiel	50	1.582	66	41	0,47	1,042	0,757	0,148	0,898	0,723	1.516	—	—	5,53	-1,39	1,57	4,12	-0,36

* – 3 ordenhas

** – ordenha robotizada

Vacas – TOP 50 – Produção de leite

Primíparas

Vaca	Nome	Proprietário	Concelho	Lactação	Produção aos 305 dias				
					Leite	M. G.	M. P.	T. B.	T. P.
PT324189398	00065	Matias & Silva, Sociedade Agr Lda	Póvoa de Varzim	1	17.025	552	548	3,24	3,22
PT122743550	00054	Matias & Silva, Sociedade Agr Lda	Póvoa de Varzim	1	17.017	505	529	2,97	3,11
PT224276669	00909	António José Moreira Assunção	Trofa	1	16.951	492	551	2,90	3,25
PT924189432	00076	Matias & Silva, Sociedade Agr Lda	Póvoa de Varzim	1	15.892	571	496	3,59	3,12
PT322647581	007581	Agropecuária Maquedo, Lda **	Mogadouro	1	15.865	482	465	3,04	2,93
PT422601795	01795	Bernardino Graça, Lda *	Trofa	1	15.826	548	476	3,46	3,01
PT122543414	03414	Bernardino Graça, Lda *	Trofa	1	15.802	657	488	4,16	3,09
PT124280218	00218	Soc Agrícola Conde Ribeiro, Lda	Vila do Conde	1	15.433	448	471	2,90	3,05
PT424170959	00057	Soc Agrícola Jardim & Martins, Lda **	Penafiel	1	15.324	530	495	3,46	3,23
PT222625211	05211	Paulo Canastra Agro-Pecuária, Lda	Matosinhos	1	15.292	427	445	2,79	2,91
PT424251356	00566	Boviroxo, Lda	Vila do Conde	1	15.273	501	455	3,28	2,98
PT824305182	05182	Qta da Sieirinha, Unipessoal Lda	Vila Nova de Famalicão	1	15.190	635	477	4,18	3,14
PT222736134	06134	Soc Agrícola Conde Ribeiro, Lda	Vila do Conde	1	15.174	479	472	3,16	3,11
PT622708516	08516	Bernardino Graça, Lda *	Trofa	1	15.159	443	421	2,92	2,78
PT622593846	03846	Luis Neves Alves	Esposende	1	15.142	495	466	3,27	3,08
PT824258988	08988	Paulo Canastra Agro-Pecuária, Lda	Matosinhos	1	15.126	390	457	2,58	3,02
PT324259546	09546	Paulo Canastra Agro-Pecuária, Lda	Matosinhos	1	15.124	495	463	3,27	3,06
PT522657183	07183	Soc Agrícola Conde Ribeiro, Lda	Vila do Conde	1	15.093	483	522	3,20	3,46
PT824221098	00529	Mendonça Salgueiro Sociedade Agrícola, Lda **	Vila do Conde	1	15.073	399	482	2,65	3,20
PT024167680	07680	Soc Agro-Pecuária Miranda & Martins, Lda	Barcelos	1	ND	ND	ND	ND	ND
PT422735681	05681	Soc Agrícola Conde Ribeiro, Lda	Vila do Conde	1	15.053	477	513	3,17	3,41
PT322645761	05761	Bernardino Graça, Lda *	Trofa	1	14.905	493	456	3,31	3,06
PT224251673	00575	Boviroxo, Lda	Vila do Conde	1	14.899	493	466	3,31	3,13
PT824260240	00240	Lactopoiars, Unipessoal, Lda	Ponte de Lima	1	14.860	412	444	2,77	2,99
PT324183674	03674	Carolina Silva Petejo F Alves	Vila do Conde	1	14.759	403	429	2,73	2,91
PT424197982	794	LeiraLonga - Agro-Pecuária, Lda **	Paredes de Coura	1	14.756	422	453	2,86	3,07
PT024252428	00081	Matias & Silva, Sociedade Agr Lda	Póvoa de Varzim	1	14.744	475	459	3,22	3,11
PT124164681	04681	Quinta da Costa, Lda **	Barcelos	1	14.667	400	461	2,73	3,14
PT524224055	00007	Soc Giesteira & Giesteira, Lda	Póvoa de Varzim	1	14.666	481	446	3,28	3,04
PT822673035	03035	Soc Agro-Pecuária Miranda & Martins, Lda	Barcelos	1	ND	ND	ND	ND	ND
PT924174506	01106	Vale de Leandro - Agro Pecuária, Lda **	Maia	1	14.596	499	454	3,42	3,11
PT624161463	00046	Agrocartucho, Lda	Ponte de Lima	1	14.568	473	418	3,25	2,87
PT022684042	00051	Matias & Silva, Sociedade Agr Lda	Póvoa de Varzim	1	14.525	479	418	3,30	2,88
PT624291370	00157	Soc Agrícola Jardim & Martins, Lda **	Penafiel	1	14.484	471	459	3,25	3,17
PT024323543	03543	Paulo Canastra Agro-Pecuária, Lda	Matosinhos	1	14.483	507	513	3,50	3,54
PT522653888	03888	Irmãos Ermida Sociedade Agrícola, Lda **	Barcelos	1	14.421	399	401	2,77	2,78
PT622672362	02362	Lactolaxia, Sociedade Agrícola Lda **	Barcelos	1	14.393	443	376	3,08	2,61
PT924292491	02491	Qta da Sieirinha, Unipessoal Lda	Vila Nova de Famalicão	1	14.386	652	426	4,53	2,96
PT822543401	03401	Bernardino Graça, Lda *	Trofa	1	14.382	444	423	3,09	2,94
PT924161414	00101	Agrocartucho, Lda	Ponte de Lima	1	14.368	455	457	3,17	3,18
PT124273500	03500	Alexandrina Torres, Unipessoal, Lda	Póvoa de Varzim	1	14.361	419	452	2,92	3,15
PT724281960	01960	Ana Maria Oliveira Silva Martins *	Vila do Conde	1	14.331	496	466	3,46	3,25
PT924280078	00078	Soc Agrícola Conde Ribeiro, Lda	Vila do Conde	1	14.277	403	457	2,82	3,20
PT624251671	00576	Boviroxo, Lda	Vila do Conde	1	14.275	487	441	3,41	3,09
PT024267217	480	Humberto Monteiro Sousa	Barcelos	1	14.269	528	455	3,70	3,19
PT524251365	01365	Soc Agrícola Conde Ribeiro, Lda	Vila do Conde	1	14.238	466	448	3,27	3,15
PT724167936	07936	Soc Agro-Pecuária Miranda & Martins, Lda	Barcelos	1	ND	ND	ND	ND	ND
PT124169792	00034	Soc Agrícola Jardim & Martins, Lda **	Penafiel	1	14.206	494	445	3,48	3,13
PT624166678	06678	LEIMART - Soc Agrícola Grupo, Lda	Barcelos	1	14.205	413	433	2,91	3,05
PT322707419	00749	LeiraLonga - Agro-Pecuária, Lda **	Paredes de Coura	1	14.180	442	452	3,12	3,19

* – 3 ordenhas

** – ordenha robotizada

Vacas – TOP 50 – Produção de leite

Múltiparas

Vaca	Nome	Proprietário	Concelho	Lactação	Produção aos 305 dias				
					Leite	M. G.	M. P.	T. B.	T. P.
PT722657243	00522	Boviroxo, Lda	Vila do Conde	2	19.492	581	583	2,98	2,99
PT522554062	04062	Matias & Silva, Sociedade Agr Lda	Póvoa de Varzim	2	18.801	588	607	3,13	3,23
PT322232836	00844	Soc Agrícola Jardim & Martins, Lda **	Penafiel	3	18.793	481	569	2,56	3,03
PT322551574	00021	Vitor Manuel Carreira Araújo **	Barcelos	3	18.776	528	503	2,81	2,68
PT722160200	00917	Vale de Leandro - Agro Pecuária, Lda **	Maia	4	18.739	545	583	2,91	3,11
PT722236813	06813	António Paulo Alves Canastra	Matosinhos	2	18.582	546	578	2,94	3,11
PT115755980	05980	Sociedade Agrícola Carreira Gonçalves, Lda	Esposende	7	18.524	613	619	3,31	3,34
PT318966011	00847	Vale de Leandro - Agro Pecuária, Lda **	Maia	4	18.426	516	582	2,80	3,16
PT422235716	05716	Paulo Canastra Agro-Pecuária, Lda	Matosinhos	3	18.426	562	588	3,05	3,19
PT222172437	00811	Soc Agrícola Jardim & Martins, Lda **	Penafiel	3	18.409	617	574	3,35	3,12
PT718931987	01987	Soc Agro-Pecuária Miranda & Martins, Lda	Barcelos	4	ND	ND	ND	ND	ND
PT917583969	01225	Soc Agr Balazeiro do Sobrado, Lda **	Vila do Conde	6	18.177	547	529	3,01	2,91
PT622171440	00793	Soc Agrícola Jardim & Martins, Lda **	Penafiel	3	18.015	540	567	3,00	3,15
PT122554064	04064	Matias & Silva, Sociedade Agr Lda	Póvoa de Varzim	3	17.990	570	572	3,17	3,18
PT018977375	0728	Soc A Grupo Irmãos Moreira da Ponte, Lda **	Barcelos	4	17.970	591	530	3,29	2,95
PT919032583	00882	Vale de Leandro - Agro Pecuária, Lda **	Maia	4	17.905	494	530	2,76	2,96
PT118121621	00658	Soc Agrícola Jardim & Martins, Lda **	Penafiel	4	17.848	601	566	3,37	3,17
PT022172438	00813	Soc Agrícola Jardim & Martins, Lda **	Penafiel	3	17.802	509	547	2,86	3,07
PT118173682	03682	António Paulo Alves Canastra	Matosinhos	4	17.779	473	528	2,66	2,97
PT822182631	02631	Matias & Silva, Sociedade Agr Lda	Póvoa de Varzim	3	17.775	681	562	3,83	3,16
PT222629535	00420	Humberto Monteiro Sousa	Barcelos	3	17.763	497	599	2,80	3,37
PT922145053	05053	Soc Agro-Pecuária Miranda & Martins, Lda	Barcelos	3	ND	ND	ND	ND	ND
PT522591291	00095	António Sérgio Matos Costa	Barcelos	2	17.734	830	583	4,68	3,29
PT322115431	05431	Bernardino Graça, Lda *	Trofa	2	17.733	709	560	4,00	3,16
PT422232609	00801	Soc Agrícola Jardim & Martins, Lda **	Penafiel	3	17.726	636	569	3,59	3,21
PT518990010	01444	Soc Agr Balazeiro do Sobrado, Lda **	Vila do Conde	4	17.711	542	547	3,06	3,09
PT118994010	00673	Soc Agrícola Jardim & Martins, Lda **	Penafiel	4	17.709	556	542	3,14	3,06
PT718086682	06682	Paulo Canastra Agro-Pecuária, Lda	Matosinhos	4	17.694	628	591	3,55	3,34
PT322501475	00412	Humberto Monteiro Sousa	Barcelos	3	17.687	593	554	3,35	3,13
PT224184759	00241	Matos & Azevedo, Lda	Vila do Conde	2	17.660	625	597	3,54	3,38
PT222516410	06410	Matias & Silva, Sociedade Agr Lda	Póvoa de Varzim	3	17.613	516	535	2,93	3,04
PT622232929	00846	Soc Agrícola Jardim & Martins, Lda **	Penafiel	3	17.605	643	577	3,65	3,28
PT322646190	00986	Soc Agrícola Jardim & Martins, Lda **	Penafiel	2	17.588	529	535	3,01	3,04
PT922602155	00935	Soc Agrícola Jardim & Martins, Lda **	Penafiel	2	17.555	630	586	3,59	3,34
PT618173354	03354	Paulo Canastra Agro-Pecuária, Lda	Matosinhos	5	17.535	687	579	3,92	3,30
PT922512626	00083	Agrocartucho, Lda	Ponte de Lima	3	17.502	637	522	3,64	2,98
PT722171091	00762	Soc Agrícola Jardim & Martins, Lda **	Penafiel	3	17.498	625	553	3,57	3,16
PT719016645	00508	Quinta do Sinal, Lda **	Vila do Conde	4	17.475	449	495	2,57	2,83
PT324162780	02780	Soc Agro-Pecuária Qta do Sobreiro, Lda **	Barcelos	2	17.433	445	520	2,55	2,98
PT522232816	00839	Soc Agrícola Jardim & Martins, Lda **	Penafiel	3	17.430	621	573	3,56	3,29
PT818908042	00632	Sociedade Agrícola de Taím, Lda **	Maia	3	17.424	547	538	3,14	3,09
PT622171723	01723	Bernardino Graça, Lda *	Trofa	2	17.396	560	487	3,22	2,80
PT422646826	00848	António José Moreira Assunção	Trofa	2	17.386	476	549	2,74	3,16
PT324158603	01767	Soc Agr Balazeiro do Sobrado, Lda **	Vila do Conde	2	17.381	447	532	2,57	3,06
PT722187832	00924	Soc A Grupo Irmãos Moreira da Ponte, Lda **	Barcelos	3	17.370	636	549	3,66	3,16
PT918985583	05583	Quinta da Costa, Lda **	Barcelos	3	17.368	398	540	2,29	3,11
PT722242678	00138	Matos & Azevedo, Lda	Vila do Conde	4	17.360	623	573	3,59	3,30
PT318086603	06603	Paulo Canastra Agro-Pecuária, Lda	Matosinhos	4	17.347	562	562	3,24	3,24
PT918066145	00550	Soc Agrícola Jardim & Martins, Lda **	Penafiel	5	17.339	628	567	3,62	3,27
PT922546862	06862	Soc Agrícola Conde Ribeiro, Lda	Vila do Conde	2	17.291	648	552	3,75	3,19

* – 3 ordenhas

** – ordenha robotizada

Vacas – TOP 50 – Produção de matéria útil

Primíparas

Vaca	Nome	Proprietário	Concelho	Lactação	Produção aos 305 dias			
					Leite	Mat. Útil	T. B.	T. P.
PT122543414	03414	Bernardino Graça, Lda *	Trofa	1	15.802	1.146	4,16	3,09
PT824305182	05182	Qta da Seirinha, Unipessoal Lda	Vila Nova de Famalicão	1	15.190	1.112	4,18	3,14
PT324189398	00065	Matias & Silva, Sociedade Agr Lda	Póvoa de Varzim	1	17.025	1.100	3,24	3,22
PT324194866	04866	Soc Agrícola Torres e Silva, Lda	Matosinhos	1	ND	ND	ND	ND
PT124261927	01927	Qta da Seirinha, Unipessoal Lda	Vila Nova de Famalicão	1	13.375	1.091	5,12	3,04
PT924292491	02491	Qta da Seirinha, Unipessoal Lda	Vila Nova de Famalicão	1	14.386	1.078	4,53	2,96
PT022551165	01165	Soc Agrícola J Novais, Lda	Barcelos	1	12.314	1.076	5,60	3,14
PT924189432	00076	Matias & Silva, Sociedade Agr Lda	Póvoa de Varzim	1	15.892	1.066	3,59	3,12
PT022505342	05342	Soc Agrícola Quinta das Repas, Lda	Barcelos	1	11.576	1.063	6,25	2,93
PT522671245	00536	Amaro Martins Torre da Silva	Barcelos	1	13.196	1.061	4,83	3,21
PT224276669	00909	António José Moreira Assunção	Trofa	1	16.951	1.042	2,90	3,25
PT024215794	0481	Humberto Monteiro Sousa	Barcelos	1	13.572	1.041	4,33	3,34
PT222695115	05115	SAG Irmãos Balazeiro, Lda	Vila do Conde	1	10.861	1.040	6,07	3,51
PT122743550	00054	Matias & Silva, Sociedade Agr Lda	Póvoa de Varzim	1	17.017	1.035	2,97	3,11
PT024280921	572	Agro Amorim, Lda	Vila do Conde	1	13.731	1.026	4,11	3,36
PT424170959	00057	Soc Agrícola Jardim & Martins, Lda **	Penafiel	1	15.324	1.025	3,46	3,23
PT424295510	05510	J Carneiro - Unipessoal, Lda	Vila Nova de Famalicão	1	11.323	1.025	5,66	3,39
PT924269981	0879	José Carlos Silva Mariz	Barcelos	1	13.617	1.024	4,33	3,19
PT422601795	01795	Bernardino Graça, Lda *	Trofa	1	15.826	1.024	3,46	3,01
PT322707735	07735	Bernardino Graça, Lda *	Trofa	1	13.797	1.024	4,52	2,90
PT424306013	124	Marcelino José de Azevedo Ribeiro *	Vila do Conde	1	11.560	1.021	5,35	3,48
PT133236947	2026	Soc Agro-Pec Pintor & Carneiro, Lda	Chaves	1	12.758	1.021	4,72	3,28
PT024323543	03543	Paulo Canastra Agro-Pecuária, Lda	Matosinhos	1	14.483	1.020	3,50	3,54
PT122668995	08995	Luciano Torres Machado	Vila Nova de Famalicão	1	12.744	1.017	4,69	3,29
PT522707734	07734	Bernardino Graça, Lda *	Trofa	1	13.719	1.007	4,15	3,19
PT824167860	00013	José Mendonça Campos	Barcelos	1	12.007	1.006	4,50	3,88
PT522657183	07183	Soc Agrícola Conde Ribeiro, Lda	Vila do Conde	1	15.093	1.005	3,20	3,46
PT524366007	06007	Qta da Seirinha, Unipessoal Lda	Vila Nova de Famalicão	1	12.411	1.002	4,89	3,18
PT124291542	01542	Carlos Manuel Barbosa S do Monte	Matosinhos	1	13.105	1.001	4,67	2,97
PT424166834	0038	Martins Rodrigues & Irmão Soc Agrícola, Lda	Barcelos	1	12.108	1.000	4,56	3,70
PT824260146	00146	Agro Pecuária Dantas, Lda	Ponte de Lima	1	12.553	995	4,68	3,25
PT624197707	07707	Sofia Marília Moreira de Oliveira	Viana do Castelo	1	12.201	992	4,82	3,31
PT424174551	00415	Jorge Manuel Ramos Barbosa	Maia	1	12.737	991	4,36	3,42
PT422735681	05681	Soc Agrícola Conde Ribeiro, Lda	Vila do Conde	1	15.053	990	3,17	3,41
PT524267861	0873	José Carlos Silva Mariz	Barcelos	1	13.542	990	4,21	3,10
PT924217628	00476	Soc Agrícola da Maganha, Lda	Trofa	1	12.314	989	4,61	3,42
PT124301017	00052	Casa Agrícola Martins da Póvoa, Lda	Vila do Conde	1	12.548	989	4,82	3,06
PT524269407	00234	Qta Vale do Rio Unipessoal, Lda	Barcelos	1	10.864	985	5,70	3,37
PT024267217	480	Humberto Monteiro Sousa	Barcelos	1	14.269	983	3,70	3,19
PT924266398	2430	Soc Agro-Pecuária Barbosas, Lda	Barcelos	1	12.792	982	4,67	3,01
PT124299000	582	Agro Amorim, Lda	Vila do Conde	1	11.947	982	5,07	3,15
PT724302547	02547	J Carneiro - Unipessoal, Lda	Vila Nova de Famalicão	1	11.196	982	5,31	3,46
PT624237095	00702	Encanto Natural - Agro-Pecuária, Lda	Ponte de Lima	1	12.403	980	4,73	3,17
PT324189393	0096	Matias & Silva, Sociedade Agr Lda	Póvoa de Varzim	1	13.395	979	3,88	3,43
PT422646581	06581	Bernardino Graça, Lda *	Trofa	1	13.090	979	4,15	3,33
PT224360097	00097	J Carneiro - Unipessoal, Lda	Vila Nova de Famalicão	1	10.842	979	5,61	3,42
PT622187941	00971	Soc A Grupo Irmãos Moreira da Ponte, Lda **	Barcelos	1	14.042	979	3,89	3,08
PT424218309	00899	António José Moreira Assunção	Trofa	1	11.418	979	4,86	3,71
PT722674851	04851	Quinta da Costa, Lda **	Barcelos	1	14.112	978	3,74	3,19
PT422736157	2001	Soc Guimarães e Dinis EFAR, Lda	Vila do Conde	1	11.876	977	5,02	3,21

* – 3 ordenhas

** – ordenha robotizada

Vacas – TOP 50 – Produção de matéria útil

Múltiparas

Vaca	Nome	Proprietário	Concelho	Lactação	Produção aos 305 dias			
					Leite	Mat. Útil	T. B.	T. P.
PT422583669	02240	Soc Agro-Pecuária Barbosas, Lda	Barcelos	3	16.997	1.448	5,28	3,24
PT522591291	00095	António Sérgio Matos Costa	Barcelos	2	17.734	1.413	4,68	3,29
PT622182835	00786	Alexandrina Torres, Unipessoal, Lda	Póvoa de Varzim	2	15.843	1.312	4,99	3,29
PT618978183	00042	Soc Agrícola Luis Silva & Costa, Lda	Vila do Conde	5	16.513	1.303	4,33	3,56
PT622544874	00362	Jorge Manuel Ramos Barbosa	Maia	3	16.901	1.295	4,58	3,08
PT122210330	00383	Humberto Monteiro Sousa	Barcelos	3	16.786	1.294	4,36	3,35
PT022531384	01824	Soc Guimarães e Dinís EFAR, Lda	Vila do Conde	3	14.372	1.278	5,53	3,36
PT422672608	01925	Sociedade Agro Pecuária Sá & Gonçalves **	Barcelos	2	12.824	1.275	6,45	3,49
PT922145053	05053	Soc Agro-Pecuária Miranda & Martins, Lda	Barcelos	3	ND	ND	ND	ND
PT022159781	00036	Vale de Leandro - Agro Pecuária, Lda **	Maia	4	16.015	1.270	4,26	3,67
PT022592632	00124	Qta Vale do Rio Unipessoal, Lda	Barcelos	2	14.679	1.270	5,44	3,21
PT322115431	05431	Bernardino Graça, Lda *	Trofa	2	17.733	1.270	4,00	3,16
PT822235818	00195	Soc Agrícola Torres e Silva, Lda	Matosinhos	3	ND	ND	ND	ND
PT718931987	01987	Soc Agro-Pecuária Miranda & Martins, Lda	Barcelos	4	ND	ND	ND	ND
PT022538876	08876	Qta da Sieirinha, Unipessoal Lda	Vila Nova de Famalicão	3	15.600	1.267	5,03	3,09
PT618173354	03354	Paulo Canastra Agro-Pecuária, Lda	Matosinhos	5	17.535	1.266	3,92	3,30
PT722583158	00431	Humberto Monteiro Sousa	Barcelos	2	16.732	1.265	4,04	3,52
PT422723541	03541	Agro Pecuária Dantas, Lda	Ponte de Lima	2	15.372	1.259	4,95	3,24
PT822531403	01831	Soc Guimarães e Dinís EFAR, Lda	Vila do Conde	2	15.045	1.249	4,96	3,34
PT722201545	00503	Joaquim Ramos Antunes, Herdeiros	Vila do Conde	4	15.843	1.247	4,66	3,21
PT922560740	00092	Manuel Ramos & Maia - Atividades Agrícolas, Lda	Vila do Conde	3	14.536	1.246	4,79	3,78
PT322501616	00092	Qta Vale do Rio Unipessoal, Lda	Barcelos	4	14.451	1.244	5,40	3,21
PT822182631	02631	Matias & Silva, Sociedade Agr Lda	Póvoa de Varzim	3	17.775	1.242	3,83	3,16
PT518952891	02891	Soc Agro-Pecuária Miranda & Martins, Lda	Barcelos	4	ND	ND	ND	ND
PT918140395	00750	Marcelino José de Azevedo Ribeiro *	Vila do Conde	5	15.775	1.235	4,55	3,28
PT922520249	00249	Qta da Sieirinha, Unipessoal Lda	Vila Nova de Famalicão	3	16.411	1.234	4,47	3,05
PT922723510	03510	Agro Pecuária Dantas, Lda	Ponte de Lima	2	15.599	1.234	4,55	3,36
PT115755980	05980	Sociedade Agrícola Carreira Gonçalves, Lda	Esposende	7	18.524	1.232	3,31	3,34
PT722724926	00126	Qta Vale do Rio Unipessoal, Lda	Barcelos	2	14.531	1.228	5,05	3,40
PT022182994	00127	Soc Agricultura de Grupo Manuel da Gandra, Lda	Póvoa de Varzim	3	14.144	1.226	5,16	3,51
PT322520285	00285	J Carneiro - Unipessoal, Lda	Vila Nova de Famalicão	4	12.530	1.223	6,04	3,72
PT222219151	09151	Qta da Sieirinha, Unipessoal Lda	Vila Nova de Famalicão	3	13.432	1.222	5,58	3,52
PT224184759	00241	Matos & Azevedo, Lda	Vila do Conde	2	17.660	1.222	3,54	3,38
PT717500672	00420	Encanto Natural - Agro-Pecuária, Lda	Ponte de Lima	4	16.855	1.220	4,30	2,94
PT924182209	02209	J Carneiro - Unipessoal, Lda	Vila Nova de Famalicão	2	12.763	1.220	6,29	3,27
PT622232929	00846	Soc Agrícola Jardim & Martins, Lda **	Penafiel	3	17.605	1.220	3,65	3,28
PT718086682	06682	Paulo Canastra Agro-Pecuária, Lda	Matosinhos	4	17.694	1.219	3,55	3,34
PT722724921	00133	Qta Vale do Rio Unipessoal, Lda	Barcelos	2	15.987	1.218	4,42	3,20
PT522549310	09310	Teresa Isabel Silva Azevedo *	Barcelos	3	14.761	1.218	4,72	3,53
PT922602155	00935	Soc Agrícola Jardim & Martins, Lda **	Penafiel	2	17.555	1.217	3,59	3,34
PT418118306	08306	Sociedade Agrícola Carreira Gonçalves, Lda	Esposende	4	15.937	1.214	3,87	3,75
PT922724925	00122	Qta Vale do Rio Unipessoal, Lda	Barcelos	2	12.293	1.207	6,14	3,68
PT422232609	00801	Soc Agrícola Jardim & Martins, Lda **	Penafiel	3	17.726	1.205	3,59	3,21
PT418086438	00020	Hugo Alexandre Moreira Jacinto	Matosinhos	4	14.518	1.204	5,11	3,18
PT122230536	00026	José Alberto Luz Ferreira & Filhos, Lda	Braga	3	13.488	1.202	5,55	3,36
PT217512040	02040	Soc Agro-Pecuária Miranda & Martins, Lda	Barcelos	6	ND	ND	ND	ND
PT922546862	06862	Soc Agrícola Conde Ribeiro, Lda	Vila do Conde	2	17.291	1.200	3,75	3,19
PT622589080	09080	Soc Agro-Pecuária Miranda & Martins, Lda	Barcelos	3	ND	ND	ND	ND
PT722502166	02166	Soc Agro-Pecuária Miranda & Martins, Lda	Barcelos	3	ND	ND	ND	ND
PT722242678	00138	Matos & Azevedo, Lda	Vila do Conde	4	17.360	1.196	3,59	3,30

* – 3 ordenhas

** – ordenha robotizada

As 50 explorações com as produções de leite mais elevadas em 305 dias

Até 50 vacas secas

Proprietário	Concelho	Tipo Cont.	Vacas Secas	Lactação	Produção aos 305 dias		
					Leite	T. B.	T. P.
Quinta do Sinal, Lda **	Vila do Conde	A4	49	2,2	12739	3,52	3,25
Luis Filipe Matos Linhares	Barcelos	AT4	16	2,4	12561	2,91	3,35
Barros & Mendes, Lda	Barcelos	AT4	49	2,1	12426	3,34	3,22
José António Lopes Novais	Barcelos	AT4	28	2,8	12369	3,45	3,31
António Avelino Azevedo Oliveira **	Vila Nova de Famalicão	A4	22	2,3	12049	3,46	3,28
Manuel Fernando Martins Carreira	Vila do Conde	AT4	43	2,5	11869	3,77	3,25
Maria Conceição Ribeiro Gomes	Barcelos	AT4	37	2,3	11830	3,8	3,32
Joaquim Carlos Azevedo Gens	Maia	AT4	25	2,5	11710	3,66	3,42
Rebello & Santos - Soc Agrícola, Lda	Matosinhos	A4	44	2,2	11401	3,47	3,36
Alberto Miranda da Cunha	Vila Nova de Famalicão	AT4	39	2,2	11337	3,59	3,44
Rosa Maria Campos Figueiras	Barcelos	AT4	24	1,9	11335	3,51	3,36
SenrasDairy - Fabrico Artesanal de Queijo, Lda	Vila Nova de Famalicão	AT4	39	2,1	11329	3,46	3,42
J A J - Sociedade Agrícola, Lda **	Maia	A4	49	2,7	11323	3,42	3,34
Luis Portela Afonso	Esposende	AT4	36	2,4	11316	3,88	3,36
Abílio de Oliveira Novais	Barcelos	AT4	21	2,5	11292	4,04	3,19
Manuel José de Carvalho Pedrosa	Ponte de Lima	AT4	39	1,9	11148	3,78	3,31
Manuel Ribeiro, Lda	Barcelos	AT4	50	1,8	11045	2,93	3,35
Ruben Mações Lopes Morim	Póvoa de Varzim	AT4	27	2,2	11039	2,99	3,23
Joaquim Neves Azevedo, Unipessoal, Lda	Esposende	AT4	33	2,5	11037	3,09	3,4
Maria Madalena Pereira da Costa Silva **	Vila do Conde	A4	31	2,7	10995	3,43	3,26
Esc Prof de Agríc Desenv Rural de Ponte de Lima **	Ponte de Lima	A4	44	1,8	10970	3,15	3,39
Maria Celeste Moreira Veloso Pinheiro	Barcelos	AT4	29	2,2	10954	2,87	3,15
Vitor Manuel Fonte Ferreira	Póvoa de Varzim	AT4	13	2,2	10918	4,1	3,33
Domingos da Silva Cruz	Barcelos	AT4	31	3	10898	4,01	3,2
José Domingos Oliveira Unipessoal, Lda	Barcelos	AT4	42	2,7	10769	3,69	3,19
Nova Geração - Soc Agrícola, Lda	Barcelos	AT4	41	2,5	10736	3,92	3,29
António Augusto Belchior Campelo	Vila do Conde	AT4	32	3,1	10733	3,37	3,31
André Barros, Unipessoal Lda	Matosinhos	AT4	42	2,6	10653	3,74	3,36
Alice Costa Araújo, Unipessoal Lda	Barcelos	AT4	28	2,6	10576	3,49	3,25
Casa Estalagem da Carriça, Lda	Trofa	AT4	25	2,2	10567	3,23	3,28
Cândido da Costa Cerquido Pimenta	Barcelos	AT4	34	3	10523	3,95	3,29
Camilo Sá Silva	Vila Nova de Famalicão	AT4	41	2,4	10522	3,75	3,27
António Costa Faria Unipessoal, Lda	Barcelos	AT4	49	2,4	10511	3,63	3,39
Liliana Novais da Silva	Barcelos	AT4	34	2	10495	3,35	3,15
Filipe Agostinho Rosa de Brito	Barcelos	AT4	32	2,4	10460	3,99	3,4
Baltazar Caridade Ferreira Unipessoal, Lda	Barcelos	AT4	25	2,8	10413	3,92	3,22
Maria Joaquina Balazeiro Azevedo	Vila Nova de Famalicão	AT4	37	2,3	10408	3,89	3,39
Quinta de Beiriz Sociedade Agr, Lda	Póvoa de Varzim	AT4	12	2	10375	3,39	3,27
José Alves Gomes Unipessoal, Lda	Barcelos	AT4	21	2,2	10372	3,35	3,14
Fernando Moreira Neves	Matosinhos	AT4	27	2,2	10370	3,82	3,31
Vale da Montanha, Lda **	Barcelos	A4	50	2,7	10346	3,74	3,24
Domingos Freixo Novais, Unipessoal Lda	Barcelos	AT4	40	2,1	10292	3,64	3,43
Soc Agr de Grupo Pereira Rates, Lda.	Póvoa de Varzim	AT4	20	2,6	10271	4,02	3,49
Fernando Nuno da Costa e Silva	Vila do Conde	AT4	33	2,5	10267	3,33	3,35
Soc Agrícola Torres e Silva, Lda	Matosinhos	AT4	25	2,1	ND	ND	ND
Maria de Lurdes Silva Unipessoal, Lda	Barcelos	AT4	40	2,7	10241	4,22	3,32
José Fernando Martins Capela	Vila do Conde	A4	41	2,6	10199	3,19	3,24
António Manuel Aguiar Pinheiro	Vila Nova de Famalicão	AT4	32	2,1	10194	3,33	3,29
Manuel António Bessa Moutinho	Santo Tirso	AT4	43	2,2	10192	3,72	3,26
José Mendonça Campos	Barcelos	AT4	47	2,4	10190	3,95	3,32

* — 3 ordenhas

** — ordenha robotizada

As 50 explorações com as produções de leite mais elevadas em 305 dias

Entre 51 e 100 vacas secas

Proprietário	Concelho	Tipo Cont.	Vacas Secas	Lactação	Produção aos 305 dias		
					Leite	T. B.	T. P.
António Paulo Alves Canastra	Matosinhos	A4	74	2,4	14020	3,35	3,35
Carolina Silva Petejo F Alves	Vila do Conde	AT4	55	2,5	13724	3,49	3,29
Humberto Monteiro Sousa	Barcelos	AT4	68	2,2	13449	3,57	3,27
Boviroxo, Lda	Vila do Conde	AT4	87	2,6	13217	3,35	3,24
Soc Agrícola Conde Ribeiro, Lda	Vila do Conde	AT4	94	2,2	13071	3,42	3,32
Quinta da Costa, Lda **	Barcelos	A4	99	2,3	12778	3,11	3,31
Ana Maria Oliveira Silva Martins *	Vila do Conde	A4	95	2,8	12532	3,62	3,42
Marcelino José de Azevedo Ribeiro *	Vila do Conde	A4	67	2,2	12448	4,04	3,25
Mendonça Salgueiro Sociedade Agrícola, Lda **	Vila do Conde	A4	68	2,5	12353	3,42	3,3
Irmãos Ermida Sociedade Agrícola, Lda **	Barcelos	A4	66	2,3	12284	3,51	3,19
Vitor Manuel Carreira Araújo **	Barcelos	A4	66	2,1	12252	3,66	3,21
Teresa Isabel Silva Azevedo *	Barcelos	A4	93	2,7	12240	4,04	3,26
Penha e Martins Agro-Pecuária, Lda **	Barcelos	A4	68	2,1	12121	3,86	3,38
LEIMART - Soc Agrícola Grupo,Lda	Barcelos	A4	72	2,1	12091	3,54	3,29
Jorge Manuel Ramos Barbosa	Maia	AT4	66	2,3	12015	3,92	3,23
Leonel Fernando Batista Barbosa **	Ponte de Lima	A4	67	2,1	11981	3,42	3,35
Agrícolas Novais Carvalho & Araújo, Lda	Barcelos	AT4	72	2,1	11960	3,28	3,23
Soc Agrícola Irmãs Pena, Lda	Barcelos	AT4	68	2	11933	3,24	3,27
Sociedade Agrícola das Cambas, Lda	Vila Nova de Famalicão	AT4	88	2,5	11788	3,76	3,32
Amaro Martins Torre da Silva	Barcelos	AT4	77	2,8	11766	4,29	3,33
Fernando Gomes Fernandes da Costa	Barcelos	A4	89	2,6	11764	2,67	3,27
Qta Vale do Rio Unipessoal, Lda	Barcelos	AT4	83	2,3	11734	4,88	3,28
Soc de Agríc de Grupo Aldeia, Lda	Vila do Conde	A4	93	2,4	11728	3,62	3,34
José Carlos Silva Mariz	Barcelos	AT4	82	2,1	11728	4,18	3,41
Soc Agro-Pec Vilas Boas & Pereira, Lda **	Ponte de Lima	A4	74	2,5	11726	3,81	3,29
Agropecuária Maquedo, Lda **	Mogadouro	A4	58	2,3	11688	3,54	3,08
Lactopoiães, Unipessoal, Lda	Ponte de Lima	AT4	68	2,7	11674	3,38	3,35
Isabel Maria Dias Casanova	Vila do Conde	AT4	84	2,8	11673	3,84	3,2
Soc Agrícola Casa do Ricardo, Lda	Vila do Conde	A4	89	2,4	11630	3,99	3,24
Sociedade Agrícola Passalves, Lda	Vila do Conde	AT4	67	2,5	11624	3,3	3,32
António Maia Azevedo Teixeira	Vila do Conde	AT4	56	2,6	11552	3,19	3,24
Quinta da Barcelas - Sociedade Agrícola, Unip., Lda *	Vila do Conde	A4	89	2,4	11537	3,66	3,24
Carlos Alberto Ferreira Torres **	Vila do Conde	A4	86	2,4	11535	3,65	3,27
Soc Vale de Poiães, Lda	Ponte de Lima	AT4	78	2,9	11527	4,2	3,32
José da Silva Ribeiro	Felgueiras	AT4	84	2	11516	3,86	3,2
Manuel de Araújo Oliveira	Barcelos	AT4	56	2,4	11513	3,44	3,3
Olívia Maria Silva Filipe	Matosinhos	AT4	51	2,6	11495	3,33	3,22
Fernando Maia Porto Igreja **	Vila do Conde	A4	52	2,4	11414	3,92	3,32
Soc Agrícola do Outeiral, Lda	Trofa	AT4	83	2,4	11395	3,86	3,38
Luis Miguel Maia Dias da Silva	Vila do Conde	A4	96	2,3	11339	3,66	3,24
Soc Agrícola Alves da Costa, Lda	Póvoa de Varzim	AT4	99	2,5	11333	3,83	3,15
Soc Guimarães e Dinis EFAR, Lda	Vila do Conde	AT4	97	2,4	11324	4,61	3,31
Seara Queimada, Lda	Vila Nova de Famalicão	AT4	53	2,4	11283	3,7	3,33
Hugo Alexandre Moreira Jacinto	Matosinhos	A4	58	2,4	11275	4,6	3,36
Albino & Laurentina - Soc Agrícola e Pecuária, Lda	Matosinhos	AT4	72	2,4	11270	3,22	3,37
Sérgio Manuel Santos Moninhas	Vila do Conde	AT4	69	2,5	11249	3,24	3,25
Manuel Joaquim Novais Barbosa	Barcelos	AT4	94	2,2	11225	3,87	3,29
António Jorge Rodrigues Barbosa	Barcelos	AT4	55	2,2	11210	3,2	3,25
Lactolaxia, Sociedade Agrícola Lda **	Barcelos	A4	75	2,2	11198	3,74	3,27
Joaquim Paulo Silva Campos	Barcelos	AT4	68	2,8	11125	3,8	3,25

* — 3 ordenhas

** — ordenha robotizada

As explorações com as produções de leite mais elevadas em 305 dias

Entre 101 e 200 vacas secas

Proprietário	Concelho	Tipo Cont.	Vacas Secas	Lactação	Produção aos 305 dias		
					Leite	T. B.	T. P.
Bernardino Graça, Lda *	Trofa	A4	103	2,5	13156	3,44	3,13
Soc Agro-Pecuaria Miranda & Martins, Lda	Barcelos	AT4	143	2,3	ND	ND	ND
Matias & Silva, Sociedade Agr Lda	Póvoa de Varzim	AT4	139	1,7	12961	3,36	3,19
António Novais Barbosa, Unipessoal, Lda	Vila do Conde	AT4	104	2,3	12305	3,6	3,29
Soc A Grupo Irmãos Moreira da Ponte, Lda **	Barcelos	A4	161	2,1	12198	3,9	3,25
Soc Agro-Pec Irmãos Marques, Lda **	Barcelos	A4	115	2,7	12196	3,31	3,25
Soc Agr Balazeiro do Sobrado, Lda **	Vila do Conde	A4	170	2,2	12196	3,64	3,36
António José Moreira Assunção	Trofa	AT4	109	2,5	12050	3,32	3,27
Vale de Leandro - Agro Pecuária, Lda **	Maia	A4	148	2,2	12005	3,54	3,3
Luciano Torres Machado	Vila Nova de Famalicão	AT4	138	2,6	11957	3,58	3,25
Agropecuária Eduardo Fernandes, Unipessoal, Lda **	Vila do Conde	A4	136	2,4	11869	3,56	3,18
Agro Pecuária Dantas, Lda	Ponte de Lima	AT4	103	2,3	11852	4,36	3,31
Agrocartucho, Lda	Ponte de Lima	AT4	103	2,3	11773	3,55	3,21
Maria Amélia Gonçalves Maia Igreja da Silva **	Vila do Conde	A4	101	2,7	11707	3,3	3,08
Irmãos Ferreira Gomes, Soc Agr,Lda	Paços de Ferreira	AT4	136	2,3	11694	4,06	3,38
Encanto Natural - Agro-Pecuária,Lda	Ponte de Lima	AT4	112	2,3	11678	4,23	3,27
Manuel Augusto Maia F Pereira	Vila do Conde	A4	107	2,3	11602	3,71	3,25
Matos & Azevedo, Lda	Vila do Conde	AT4	154	2,4	11447	3,75	3,3
Sociedade Agrícola de Taim, Lda **	Maia	A4	108	2,4	11444	2,93	3,39
Qta da Sieirinha, Unipessoal Lda	Vila Nova de Famalicão	AT4	122	2,5	11430	4,51	3,17
Sociedade Agrícola Carreira Gonçalves, Lda	Esposende	AT4	187	2,2	11410	3,47	3,5
Soc. Amorim Matos e Silva, Lda **	Vila do Conde	A4	197	2,7	11353	3,62	3,3
Soc Agrícola Oliveira & Silva, Lda	Barcelos	AT4	120	2,2	11313	3,98	3,32
Soc Agro-Pecuaria Qta do Sobreiro, Lda **	Barcelos	A4	173	2,4	11275	3,56	3,26
Soc Agrícola Rocha Ferreira,Lda	Barcelos	AT4	117	2,7	11209	2,62	3,26
Silvestre Rebelo da Silva	Vila do Conde	A4	103	2,1	11117	3,43	3,36
LeiraLonga - Agro-Pecuária, Lda **	Paredes de Coura	A4	182	2,5	11075	3,64	3,38
António Cleofas Maia Silva	Trofa	AT4	102	2,7	11072	2,5	3,36
Maria Manuela Pereira Marinho **	Amarante	A4	138	2	11043	4,01	3,29
António Manuel Machado Neto	Vila Nova de Famalicão	AT4	137	2,5	10975	4,36	3,35
Faria de Lavadores, Casa Agrícola, Lda	Vila do Conde	A4	119	2,1	10969	3,8	3,33
Agro Costa e Silva, Lda	Vila do Conde	AT4	137	2,6	10958	2,96	3,31
Maria José Carreira Martins	Vila do Conde	A4	124	2,4	10948	3,66	3,37
Arca da Cunha Sociedade Agrícola Lda	Barcelos	AT4	144	2,2	10939	3,75	3,4
Soc Agrícola Fonseca e Pereira, Lda	Vila do Conde	AT4	164	2,5	10918	3,11	3,47
Soc Agrícola de Bouça Nova, Lda	Vila do Conde	A4	156	2,4	10899	3,74	3,33
Acácio Luís Oliveira Couto Reis	Trofa	AT4	103	2,2	10862	3,79	3,29
Manuel Rodrigues Balazeiro	Vila do Conde	A4	104	2,3	10825	3,41	3,27
Soc Agro-Pecuária Moldes, Lda	Vila do Conde	AT4	126	2,3	10823	3,96	3,43
Luís Neves Alves	Esposende	AT4	159	2,7	10812	3,21	3,46
Alexandrina Torres, Unipessoal, Lda	Póvoa de Varzim	A4	179	2,6	10708	4,11	3,37
José Eduardo da Silva Brito	Barcelos	AT4	129	2,2	10616	2,89	3,44
Sociedade Agrícola Paulilena,Lda	Vila do Conde	A4	152	2,4	10569	4,24	3,26
Qt do Vilar e Bernaldo Soc Agr, Lda	Paredes	AT4	111	2,4	10561	4,25	3,36
Soc Ag Carlos Gemica Silva & Silva, Lda **	Vila do Conde	A4	140	2,4	10530	3,5	3,27
Soc Agro Pecuária Martinhães, Lda	Vila do Conde	AT4	121	2,5	10526	3,76	3,3
Bairronfe - Agro Pecuária, Lda	Guimarães	A4	110	2,4	10489	3,03	3,33
Ana Cristina Azevedo Santos	Vila do Conde	AT4	122	2,3	10414	4,01	3,36
Avelino dos Santos Pinto	Maia	AT4	116	2,4	10414	3,9	3,32
Fernando António dos Santos Martins	Maia	AT4	156	2,1	10402	3,74	3,35

* — 3 ordenhas

** — ordenha robotizada

As 50 explorações com as produções de leite mais elevadas em 305 dias

Mais de 200 vacas secas

Proprietário	Concelho	Tipo Cont.	Vacas Secas	Lactação	Produção aos 305 dias		
					Leite	T. B.	T. P.
Soc Agrícola Jardim & Martins, Lda **	Penafiel	A4	210	2	12559	3,5	3,26
Campos e Dias Soc Agrícola, Lda	Vila do Conde	A4	227	2,1	11788	3,81	3,43
Quinta de Real, Sociedade Agrícola, Lda	Vila do Conde	A4	296	2,4	11149	3,36	3,41
Soc Agro-Pec Pintor & Carneiro, Lda	Chaves	A4	324	2,1	10722	4,06	3,35
Sociedade Agro Pecuária Sá & Gonçalves **	Barcelos	A4	325	2,6	10691	3,91	3,23
Soc Agricultura de Grupo Manuel da Gandra, Lda	Póvoa de Varzim	A4	241	2,4	10626	4,5	3,31
Soc Agro-Pecuária Barbosas, Lda	Barcelos	A4	255	2,5	10609	3,94	3,31
Qta da Borgonha, Act Agrícolas Lda *	Póvoa de Varzim	A4	206	2,2	10274	3,96	3,28

* — 3 ordenhas

** — ordenha robotizada

Médias das Explorações por Concelho

Expl.	Proprietário	Tipo de Contr.	Lact. Vál.	Lact. Méd.	Dias Lact.	Produção Total			Prod. 305 dias					Inter. P-P		Clas. Morf.	
						Leite	M. G.	M. P.	Leite	M. G.	M. P.	T. B.	T. P.	Vacas	Dias	Vacas	Pont.
Amarante																	
BKC48	Maria Manuela Pereira Marinho **	A4	138	2	350	12478	501	416	11043	439	362	4,01	3,29	84	396	134	83,82
Barcelos																	
CC1N4	A M Branco Unipessoal, Lda	AT4	48	2,3	356	10314	421	350	9018	368	300	4,07	3,34	28	406	46	82,26
ASV59	Abílio Araújo Soares	AT4	5	1,6	374	9731	438	358	8355	360	299	4,33	3,59	3	427	1	78
CC3L5	Abílio Barbosa Miranda	AT4	16	2,3	380	11052	415	372	9397	354	312	3,82	3,35	11	398	15	82,47
AS4X4	Abílio de Oliveira Novais	AT4	21	2,5	426	14420	579	470	11292	452	359	4,04	3,19	15	447	0	0
ASY71	Acção & Paixão Agro-Pecuária, Lda	AT4	46	2,1	333	8978	358	306	8350	331	281	3,99	3,39	26	376	44	81,3
ASJ58	Adélio Gonçalves Letras	AT4	32	3,2	358	11366	452	369	9900	389	312	3,94	3,17	24	355	31	82,65
CC9M9	Adélio Mendes do Vale Lima	AT4	85	2,3	320	10286	422	357	9840	399	336	4,08	3,42	54	393	84	82,7
CCS96	Agri Moinhos, Unipessoal, Lda	AT4	64	2,5	333	11182	467	385	10399	433	352	4,17	3,39	46	383	64	82,89
CCC60	Agrícolas Novais Carvalho & Araújo, Lda	AT4	72	2,1	314	12261	399	397	11960	389	385	3,28	3,23	44	367	67	83,28
CC09D	Agro-Pecuária Gomes & Sousa, Lda	AT4	15	2,3	343	10373	389	358	9427	353	322	3,77	3,42	9	412	15	81,87
AS2R8	Alexandrina Maria Vilas Boas Novo	AT4	56	2,1	359	11138	450	387	9884	393	335	3,99	3,41	37	417	1	84
ASC69	Alfredo Fernandes Machado	AT4	16	2,2	370	9080	397	319	7697	324	257	4,21	3,35	9	409	15	80,93
CCC80	Alice Costa Araújo, Unipessoal Lda	AT4	28	2,6	335	11360	400	371	10576	367	343	3,49	3,25	22	368	26	83,35
CCD00	Amaro Leonel Carvalho da Silva	AT4	20	2,6	404	10557	384	374	8469	304	292	3,64	3,47	15	483	1	85
CCC31	Amaro Martins Torre da Silva	AT4	77	2,8	371	13817	599	475	11766	504	390	4,29	3,33	59	389	73	82,84
CCS14	Américo Manuel Faria da Silva	AT4	28	2,3	319	10486	360	363	10137	338	346	3,34	3,41	20	390	28	81,82
AS3A5	Ana da Silva Machado	AT4	22	2,4	340	8428	252	286	7784	223	252	2,88	3,24	15	389	22	81,32
CCJ52	Ana Maria Vilas Boas Martins	AT4	20	2,8	351	10395	403	345	9208	356	303	3,88	3,31	15	400	0	0
CC7A9	Antonino Miranda Barbosa	AT4	73	2,7	373	11839	390	402	10169	317	333	3,13	3,28	49	414	60	81,85
ASB49	António A. de Sousa Meneses-Cab. Casal Her.	AT4	22	2	343	7447	332	260	6871	301	233	4,41	3,41	14	398	21	80,81
CCC53	António Augusto Campos Ferreira	AT4	4	2,3	246	5679	230	165	6788	272	201	4,1	3,02	3	373	0	0
AS6G8	António Costa Faria Unipessoal,Lda	AT4	49	2,4	333	11392	418	391	10511	376	355	3,63	3,39	34	397	49	82,73
CCJ21	António da Silva Ferreira	AT4	13	2,7	390	10033	427	362	8261	341	292	4,14	3,55	9	427	1	82
AS2L9	António Gomes Carvalho	AT4	18	2,3	468	12509	502	435	8860	342	296	3,9	3,36	14	456	13	81,69
CCG48	António Gomes de Oliveira	AT4	73	2,2	346	11720	478	400	10697	426	356	4,02	3,35	47	380	0	0
AS2N6	António Jardim Silva	AT4	4	2	328	9390	330	302	8770	300	275	3,44	3,14	2	597	4	80,5
AS2C0	António Jorge Rebelo Miranda	AT4	35	2,5	393	11610	451	392	9818	378	321	3,88	3,28	25	412	0	0
CC9A4	António Jorge Rodrigues Barbosa	AT4	55	2,2	324	11759	369	377	11210	354	361	3,2	3,25	29	401	45	81,89
CC254	António Luís Cardoso Gonçalves	AT4	6	1,8	329	10505	395	350	10012	375	328	3,74	3,28	3	384	0	0
ASW05	António Martins da Torre	AT4	41	2	362	11282	414	371	9792	340	312	3,51	3,2	22	460	32	82,59
CCB54	António Novais da silva	AT4	46	2,3	299	8726	365	276	8960	373	283	4,18	3,17	33	398	0	0
AS7B8	António Nuno Ferreira Carvalho	AT4	165	2,3	351	10874	476	372	9725	424	328	4,36	3,38	103	425	160	81,56
AS3L3	António Ribeiro de Oliveira	AT4	17	2,2	319	7834	285	266	7426	265	249	3,61	3,37	10	392	1	81
ASZ89	António Salvador Ferreira Soc Agr Unip.,Lda	AT4	48	2,6	341	11070	418	371	10145	372	333	3,71	3,3	33	390	42	82,36
AS3Z3	António Sérgio Matos Costa	AT4	94	1,9	352	9772	482	326	8803	432	288	4,93	3,28	55	407	1	78
CCG37	Arca da Cunha Sociedade Agrícola Lda	AT4	144	2,2	376	12857	484	438	10939	404	370	3,75	3,4	83	407	141	81,99
CC9C8	Armando Ferreira Borges	AT4	29	2,8	416	6841	280	224	5407	217	171	4,05	3,19	21	467	0	0
AS2C6	Baltazar Caridade Ferreira Unipessoal, Lda	AT4	25	2,8	380	12421	495	411	10413	403	334	3,92	3,22	19	422	0	0
CC9A8	Barbosa & Arantes Agro-Pecuária, Lda	AT4	39	2,3	346	10294	326	332	9479	295	304	3,14	3,21	27	419	36	82,14
CC9P1	Barros & Mendes, Lda	AT4	49	2,1	315	12723	424	414	12426	413	399	3,34	3,22	29	398	45	83,24
CCN40	Cândido da Costa Cerquido Pimenta	AT4	34	3	319	10825	427	357	10523	412	344	3,95	3,29	25	384	0	0
ASH37	Carlos Manuel Barroso Vasco	AT4	25	2,5	426	12492	484	417	9336	358	302	3,85	3,25	18	468	1	81
CCB73	Carlos Manuel Campos Miranda Padrão	AT4	86	2,4	354	11071	424	394	9937	372	345	3,76	3,48	55	388	81	82,65
CC96D	Casa das Alminhas Soc Agrícola, Lda	AT4	49	2,6	349	9680	405	330	8606	358	289	4,17	3,36	39	412	0	0
AS7B3	Casa de Sandim, Soc Agrícola, Lda	AT4	106	1,7	362	10323	420	361	9091	360	309	3,99	3,42	48	409	5	80,4
CCJ91	Casa Quim da Bouça, Lda	AT4	65	2,4	358	9790	379	326	8446	321	276	3,81	3,28	42	395	65	80,49
AS6C9	Clemência da Silva Araújo	AT4	18	2,9	351	9116	355	326	8218	310	288	3,79	3,51	15	420	18	80,5
ASY98	David Sousa Figueiredo	AT4	80	2,6	354	10227	420	351	9076	367	303	4,07	3,35	53	407	69	82,19
CCJ68	Delfina Silva Miranda	AT4	40	2,2	392	12149	461	406	9911	371	322	3,77	3,26	24	437	39	82,38

Expl.	Proprietário	Tipo de Contr.	Lact. Vál.	Lact. Méd.	Dias Lact.	Produção Total			Prod. 305 dias					Inter. P-P		Clas. Morf.	
						Leite	M. G.	M. P.	Leite	M. G.	M. P.	T. B.	T. P.	Vacas	Dias	Vacas	Pont.
ASJ05	Domingos da Silva Cruz	AT4	31	3	328	11519	454	373	10898	432	347	4,01	3,2	25	410	27	83,7
ASB62	Domingos Fernandes Coutinho	AT4	46	2	391	10793	445	379	9045	361	307	4,01	3,41	28	432	45	81,73
CC8N9	Domingos Freixo Novais, Unipessoal Lda	AT4	40	2,1	378	12384	460	434	10292	372	352	3,64	3,43	23	411	40	82,75
CC9R8	Domingos Manuel Gomes de Faria	AT4	45	1,7	367	11385	437	388	9703	363	321	3,77	3,33	21	456	44	82,05
CCR95	Encanto do Neiva Unipessoal, Lda **	A4	78	2,2	335	11834	402	377	10707	358	336	3,37	3,14	48	396	69	83,45
CC0J7	Fernando Gomes Fernandes da Costa	A4	89	2,6	353	13130	355	435	11764	313	384	2,67	3,27	60	421	67	83,43
CCS68	Figueiredo & Irmão, Lda	AT4	46	3	361	10242	379	338	8651	321	282	3,73	3,27	34	423	46	81,93
ASSC9	Filipe Agostinho Rosa de Brito	AT4	32	2,4	349	11614	468	401	10460	415	353	3,99	3,4	24	381	32	83,16
ASJ42	Filipe José Lopes Torres	AT4	29	3,3	334	10561	415	338	9842	381	309	3,9	3,16	24	395	25	82,12
ASJ21	Filipe Miguel Durães Belchior	AT4	36	2,4	363	10322	433	355	8799	368	295	4,19	3,37	26	396	34	82,71
CC3B9	Francisco Barbosa Arantes	AT4	41	2,9	351	10798	431	358	9619	385	312	4,03	3,26	31	442	41	81,37
CCR29	Francisco Silvério Silva Batista	AT4	23	2,3	437	12736	439	457	9466	313	319	3,34	3,39	17	477	0	0
ASW12	Furtado & Campos - Sociedade Agrícola, Lda	AT4	53	2,5	356	12497	460	429	11124	393	376	3,54	3,39	41	396	53	83,58
CC61F	Golden Dairyfarm Agro-Pecuária, Lda **	A4	133	2,2	341	11089	436	381	10091	389	341	3,9	3,4	87	397	133	81,47
CCL45	Guimarães & Silva, Soc Agrícola, Lda **	A4	74	2,3	336	11779	403	371	11033	387	353	3,54	3,21	51	419	73	82,59
AS9X8	Henrique Reis Martins da Silva	AT4	79	2,6	375	12821	539	430	10993	460	357	4,19	3,25	56	406	78	83,18
ASC88	Humberto Monteiro Sousa	AT4	68	2,2	325	14505	514	474	13449	477	439	3,57	3,27	40	394	65	83,66
CCL21	Imapecuária, Lda	AT4	56	2	366	10914	414	381	9400	343	319	3,68	3,4	31	421	0	0
CC0B9	Irmãos Arantes Sousa Agro-Pec. Unip., Lda	AT4	57	2,8	347	12304	484	410	10957	421	357	3,86	3,27	39	408	52	82,58
AS2Z5	Irmãos Ermida Sociedade Agrícola, Lda **	A4	66	2,3	360	14005	503	460	12284	430	391	3,51	3,19	49	427	57	82,98
CCD10	Irmãos Granja Agro-Pecuária, Lda	AT4	81	2,7	363	11169	433	366	9663	372	310	3,87	3,23	55	424	63	82,05
CCB47	Isabel Maria Padrão da Costa	AT4	17	2,8	376	9321	341	315	7922	289	265	3,68	3,36	15	456	2	81,5
CC28H	J P Ferreira Unipessoal, Lda	AT4	156	2,5	349	10970	478	374	9756	422	326	4,35	3,35	96	393	151	82,01
CCG24	J Pedrosa Unipessoal, Lda	AT4	40	2,6	316	10089	397	360	9936	389	352	3,94	3,56	32	421	39	81,85
ASS90	João Carlos Mendes de Carvalho	AT4	18	2,2	363	8146	322	269	7067	276	228	3,93	3,23	12	404	0	0
CCC00	João Ferreira Martins	AT4	27	1,7	368	10514	337	355	8978	284	296	3,19	3,3	15	410	23	81,17
ASX67	João Jorge Sá Oliveira	AT4	9	2	326	7507	292	239	7134	279	224	3,92	3,15	4	441	0	0
AS9D3	João Salgueiro Faria	AT4	110	2,5	300	8908	329	285	9038	333	287	3,69	3,19	69	375	110	81,34
CC6B4	Joaquim Barbosa Dias	AT4	67	2,4	319	11282	322	367	10929	307	353	2,82	3,24	46	376	57	83,19
AS4B3	Joaquim da Silva Campinho	AT4	132	3	389	9822	458	339	8179	384	277	4,72	3,4	98	449	119	81,86
ASL28	Joaquim da Silva Ribeiro	AT4	70	2,8	383	11387	468	390	9467	383	314	4,08	3,33	51	433	68	81,68
AS3B6	Joaquim Ferreira Martins	AT4	142	2,3	323	8976	368	304	8487	347	284	4,09	3,35	85	403	129	81,41
ASW06	Joaquim Paulo Silva Campos	AT4	68	2,8	344	12420	472	410	11125	421	361	3,8	3,25	46	373	0	0
CC2P7	Jorge Matos Miranda Unipessoal, Lda	AT4	72	2,6	328	9328	314	318	8753	291	294	3,35	3,37	49	392	71	82,27
AS1V9	José Alves Gomes Unipessoal, Lda	AT4	21	2,2	370	12011	400	383	10372	346	325	3,35	3,14	14	408	1	85
ASW30	José António Gomes Oliveira	AT4	24	2,7	406	10672	398	373	8326	294	281	3,55	3,39	16	461	0	0
CCC22	José António Lopes Novais	AT4	28	2,8	366	14381	516	490	12369	427	409	3,45	3,31	22	393	27	83,33
CC1J7	José António Martins da Costa	AT4	27	2,8	323	9621	397	330	9309	381	315	4,16	3,42	20	409	21	81,86
AS5G0	José António Miranda Eiras	AT4	146	2,4	403	11008	434	386	8935	340	302	3,85	3,4	89	403	145	82,37
CCOL7	José Armindo Ferreira Silva	AT4	11	3	339	10066	409	315	9144	367	281	4,03	3,08	9	379	0	0
ASW09	José Augusto Azevedo Miranda Costa	AT4	23	3,6	337	7249	305	230	6697	279	209	4,17	3,12	19	392	6	80,83
AS5G3	José Carlos Fernandes Miranda	AT4	77	2,6	351	11895	416	373	10728	371	332	3,49	3,11	54	399	0	0
CCC15	José Carlos Silva Mariz	AT4	82	2,1	334	12526	519	430	11728	488	398	4,18	3,41	46	368	0	0
AS7Z1	José Domingos Oliveira Unipessoal, Lda	AT4	42	2,7	315	11172	411	358	10769	397	343	3,69	3,19	31	367	42	82,48
CCJ94	José Eduardo da Silva Brito	AT4	129	2,2	361	12244	366	430	10616	307	364	2,89	3,44	83	446	127	81,63
ASP48	José Fernando Vieira Pires	AT4	38	2,8	330	10160	421	349	9492	390	321	4,14	3,4	25	397	0	0
AS1H4	José Luís Silva Petejo Fernandes	AT4	98	2,2	353	10953	356	376	9690	311	328	3,23	3,4	62	469	96	82,7
CCODA	José Manuel da Silva Barbosa	AT4	29	2,2	366	10789	390	370	9427	337	316	3,6	3,37	17	375	27	82,11
ASS45	José Mendonça Campos	AT4	47	2,4	349	11440	450	387	10190	400	337	3,95	3,32	30	426	0	0
ASX00	José Paulo da Silva Faria	AT4	38	2,2	390	11763	457	403	9755	366	322	3,78	3,32	23	424	35	81,77
CCC34	José Pedro Campos Martins	AT4	49	2,6	363	11423	403	385	9983	346	331	3,49	3,32	29	402	0	0
CC7E8	Jovens Empr Agr Nunes Garcia, Lda	AT4	71	2,3	361	12879	528	424	11052	447	357	4,07	3,25	51	430	63	83,06
AS1F9	Lactolaxia, Sociedade Agrícola Lda **	A4	75	2,2	328	11818	438	390	11198	416	365	3,74	3,27	51	385	71	82,25
AS8F3	Laurinda Ferreira Gomes Figueiredo	AT4	45	2,2	346	9954	379	346	9000	332	304	3,74	3,4	30	417	42	81,5
AS4B5	Laurinda Maria Lemos Costa	AT4	35	1,9	372	9096	460	309	7693	394	255	5,11	3,32	17	390	34	81,76
CCB41	LEIMART - Soc Agrícola Grupo,Lda	A4	72	2,1	376	14226	516	482	12091	425	397	3,54	3,29	39	422	66	82,71

Expl.	Proprietário	Tipo de Contr.	Lact. Vál.	Lact. Méd.	Dias Lact.	Produção Total			Prod. 305 dias					Inter. P-P		Clas. Morf.	
						Leite	M. G.	M. P.	Leite	M. G.	M. P.	T. B.	T. P.	Vacas	Dias	Vacas	Pont.
CC6B3	Leitozip Agro-Pecuária, Lda	A4	123	2,2	374	12096	433	390	10307	367	327	3,59	3,18	81	434	109	82,57
AS6X2	Liliana Novais da Silva	AT4	34	2	330	11126	369	353	10495	351	330	3,35	3,15	21	426	0	0
CCU42	Luís Filipe Martins Faria	AT4	11	2,5	306	9484	388	323	9366	382	319	4,08	3,4	7	359	0	0
CCD57	Luís Filipe Matos Linhares	AT4	16	2,4	364	14563	429	498	12561	362	421	2,91	3,35	9	417	16	83,94
CCX68	Luis Filipe Silva Magalhães	AT4	16	3,6	400	10250	387	323	8337	313	255	3,79	3,08	16	448	16	81,5
AS7N7	Luis Mário Miranda, Lda **	A4	89	2,7	398	11480	397	354	9574	339	302	3,55	3,16	63	435	83	82,08
CCD38	Manuel & Bogas, Lda	AT4	72	3,4	350	11537	452	390	10351	404	343	3,93	3,33	59	399	63	82,84
CCOM9	Manuel António Araújo Miranda	AT4	40	2,2	360	11522	326	397	10027	281	338	2,83	3,39	27	393	2	85
CCY78	Manuel da Silva Bouças	AT4	41	2,1	336	10914	388	357	10015	350	326	3,54	3,26	25	359	40	82,6
AS2H3	Manuel da Silva Miranda	AT4	17	2,6	368	9712	440	335	8408	375	281	4,49	3,36	16	396	17	82,59
CCC63	Manuel da Silva Santos	AT4	18	2,4	407	10201	420	352	8153	327	276	4,05	3,4	11	462	1	81
CC2A6	Manuel de Araújo Oliveira	AT4	56	2,4	331	12284	426	409	11513	394	379	3,44	3,3	35	396	55	84,16
ASV11	Manuel do Vale Tomé	AT4	21	2,7	388	8202	285	267	6653	218	209	3,3	3,15	16	428	21	81,38
CCS22	Manuel Faria Dias Unipessoal, Lda	AT4	21	2,6	335	7767	323	264	6864	282	229	4,12	3,35	14	517	6	79,67
CC7P7	Manuel Fernando Matos Miranda	AT4	25	2	411	8504	377	322	6867	292	251	4,29	3,67	20	448	25	80,32
ASF30	Manuel Floriano Queirós Carvalho	AT4	33	2,5	411	11271	457	393	8985	353	307	3,98	3,44	26	426	33	79,67
ASW88	Manuel Gonçalves Portelo	AT4	25	2	397	11790	478	405	9537	380	319	4,01	3,37	15	454	25	81,84
AS7A4	Manuel Herculano Lemos Campos	AT4	59	2,1	351	12257	503	412	10932	449	362	4,1	3,32	39	410	58	82,62
CC3A3	Manuel Joaquim Novais Barbosa	AT4	94	2,2	347	12387	482	414	11225	433	368	3,87	3,29	60	414	92	83,16
ASW13	Manuel Joaquim Santos Macedo Barros	AT4	29	2,8	382	11759	439	408	9919	349	328	3,57	3,34	20	412	29	81,14
ASS24	Manuel José Ribeiro da Silva	AT4	54	2,6	314	9692	371	316	9470	356	305	3,77	3,23	37	389	54	82,11
ASOB1	Manuel Oliveira da Silva	A4	89	2,6	357	12166	489	414	10843	430	360	3,97	3,33	63	387	85	82,13
CCY46	Manuel Ribeiro,Lda	AT4	50	1,8	348	12287	371	420	11045	322	370	2,93	3,35	27	391	48	82,81
CC8C5	Marco Manuel de Sá Oliveira	AT4	32	1,5	372	10358	372	361	8789	319	299	3,64	3,41	10	398	25	80,44
CC90A	Maria Celeste Araújo Miranda	AT4	35	2,4	346	8325	324	284	7517	287	251	3,84	3,36	26	394	34	80,18
AS9G1	Maria Celeste Moreira Veloso Pinheiro	AT4	29	2,2	316	11169	330	358	10954	311	345	2,87	3,15	20	371	0	0
CCY31	Maria Conceição Ribeiro Gomes	AT4	37	2,3	322	12381	472	414	11830	448	393	3,8	3,32	27	376	36	83,31
AS2B5	Maria da Conceição Figueir. da Costa e Silva	AT4	113	2,9	348	9737	405	339	8855	360	301	4,08	3,41	82	384	106	81,75
CCY49	Maria de Fátima Gomes Ferreira	AT4	21	3,4	306	7180	275	228	7235	274	226	3,81	3,14	16	363	21	82,24
CCM42	Maria de Lurdes Silva Unipessoal, Lda	AT4	40	2,7	331	10854	460	366	10241	428	339	4,22	3,32	30	385	32	82,31
AST19	Maria do Carmo M Belchior Senra	AT4	22	3,2	341	9168	377	319	8459	341	290	4,07	3,45	17	412	21	81,48
CC9CE	Maria do Céu Gomes Figueiredo	AT4	30	3	372	10323	433	370	8673	358	304	4,16	3,53	25	377	30	81,37
AS3L9	Maria Gomes da Ponte	AT4	25	2,3	376	9688	365	318	8328	307	268	3,7	3,22	15	484	0	0
AS8F9	Maria Goreti Barroso Vasco Sobral	AT4	86	2,3	330	11167	429	376	10464	396	346	3,8	3,32	51	378	86	82,22
CCJ62	Maria Isabel Ferreira da Silva	AT4	63	2,6	387	10869	440	366	9059	361	294	4,03	3,28	48	396	63	82,32
CCS08	Maria Jacinta Alves Fonseca	AT4	23	2,1	330	10091	411	345	9522	388	323	4,1	3,4	15	418	0	0
CCT47	Maria José Silva Campos	AT4	17	2,6	291	8961	277	299	9328	291	311	3,15	3,35	14	400	16	82,19
ASR89	Maria Lurdes Ferreira Carvalho Gomes	AT4	95	2,5	314	10225	373	337	9760	354	318	3,65	3,26	66	373	95	82,35
AS5N9	Martins Rodrigues & Irmão Soc Agrícola, Lda	AT4	134	3,1	366	10950	474	396	9468	405	335	4,28	3,54	107	427	128	82,06
AS9B0	Miguel Carlos Guimarães Silva Lemos	A4	72	2,3	323	12019	434	383	11109	400	351	3,62	3,17	43	387	69	82,87
CCS44	Moisés Gomes Moreira	AT4	39	2	428	12465	449	411	9572	326	316	3,4	3,3	24	421	39	83,44
ASD25	Nova Geração - Soc Agrícola, Lda	AT4	41	2,5	376	12810	516	435	10736	419	353	3,92	3,29	29	397	41	83,1
CCH06	Olivepereira Agro-Pecuária	A4	194	2,6	338	10954	440	360	10021	400	325	4,01	3,25	133	394	193	81,85
CCJ51	Paisagem Natural, Lda	AT4	61	2,5	342	11037	556	373	10036	508	333	5,06	3,32	43	403	0	0
CC1D8	Pedro Manuel Rodrigues da Rocha	AT4	45	2,2	335	7516	308	255	6902	280	231	4,07	3,34	30	376	1	85
ASL58	Pena e Martins Agro-Pecuária, Lda **	A4	68	2,1	329	12937	490	434	12121	464	408	3,86	3,38	42	381	64	82,53
CCY57	Qta Vale do Rio Unipessoal, Lda	AT4	83	2,3	309	11860	568	389	11734	569	384	4,88	3,28	51	395	70	83,76
AS7B1	Quinta da Costa, Lda **	A4	99	2,3	394	15508	510	523	12778	393	420	3,11	3,31	66	467	98	83,49
CCH11	Quinta Devesinha Soc Agro Pecuária	AT4	50	2,2	362	10577	362	342	9167	321	292	3,53	3,2	37	424	50	82,18
CC2S3	Quinta do Queimado, Lda	AT4	46	2,2	378	11738	462	396	9877	377	321	3,85	3,27	30	413	44	82,98
CCF58	Ricardo & Pedrosa, Lda	AT4	69	2,8	322	10129	384	333	9483	359	310	3,81	3,29	53	397	68	81,79
ASJ10	Rosa Jesus Oliveira Ferreira	AT4	74	2,2	352	10682	440	364	9542	385	318	4,06	3,35	44	430	70	82,76
AS6D3	Rosa Maria Campos Figueiras	AT4	24	1,9	386	13553	490	467	11335	397	380	3,51	3,36	13	376	24	82,79
CC13H	Rui Mateus Dias Félix	AT4	39	2,6	353	10284	287	352	9090	244	305	2,7	3,35	27	406	36	82,5
AS8F6	Soc A Grupo Irmãos Moreira da Ponte, Lda **	A4	161	2,1	422	15636	609	516	12198	473	395	3,9	3,25	98	417	159	82,48
CC4A1	Soc Agr Casa da Fonte Sag, Lda	AT4	38	2,6	353	9272	359	321	8282	311	280	3,77	3,39	26	404	38	81,84

Expl.	Proprietário	Tipo de Contr.	Lact. Vál.	Lact. Méd.	Dias Lact.	Produção Total			Prod. 305 dias					Inter. P-P		Clas. Morf.	
						Leite	M. G.	M. P.	Leite	M. G.	M. P.	T. B.	T. P.	Vacas	Dias	Vacas	Pont.
ASY83	Soc Agrícola Agro-Pec Duarte & Filha, Lda	AT4	42	2,4	380	11138	450	380	9458	378	317	4,02	3,36	32	429	39	81,46
ASJ02	Soc Agrícola Irmãos Miranda, Lda	AT4	129	2,1	328	9685	398	330	9134	372	307	4,08	3,37	78	427	113	82,42
CC1T4	Soc Agrícola Irmãs Pena, Lda	AT4	68	2	347	13436	436	445	11933	383	390	3,24	3,27	41	412	55	83,15
CCJ85	Soc Agrícola J Novais, Lda	A4	59	2,1	469	13742	699	485	9808	494	333	5,03	3,41	30	457	58	81,22
CCG03	Soc Agrícola Oliveira & Silva, Lda	AT4	120	2,2	341	12633	508	426	11313	449	374	3,98	3,32	76	393	113	82,78
CC2V2	Soc Agrícola Paulo & Marisa Lda	AT4	108	2,6	332	10933	461	373	10278	431	348	4,19	3,39	75	403	92	82,43
ASH48	Soc Agrícola Quinta das Repas, Lda	AT4	116	2,6	378	10593	367	377	8960	307	307	3,42	3,45	75	432	17	81,53
ASZ44	Soc Agrícola Rocha Ferreira,Lda	AT4	117	2,7	306	11209	293	365	11209	289	363	2,62	3,26	82	383	112	82,26
AS5Z4	Soc Agro-Pec Carvalho & Carvalho,Lda	AT4	30	2	411	11510	461	397	9117	352	301	3,86	3,31	15	388	27	81,59
CC1B0	Soc Agro-Pec Irmãos Marques, Lda **	A4	115	2,7	357	13569	453	453	12196	401	397	3,31	3,25	76	397	104	83,25
AS8V9	Soc Agro-Pec Irmãos Vilas Boas Ferreira, Lda	AT4	53	2,5	377	11083	490	391	9259	410	318	4,43	3,44	39	428	52	82,21
ASF05	Soc Agro-Pecuária Balazeiros	AT4	164	2,2	302	9576	314	331	9689	312	332	3,25	3,44	92	451	138	82,52
CCD13	Soc Agro-Pecuária Barbosas, Lda	A4	255	2,5	320	11101	438	367	10609	419	350	3,94	3,31	175	421	188	81,87
AS0H7	Soc Agro-Pecuária Campos e Campos, Lda **	A4	104	2,4	324	10186	376	339	9651	349	315	3,63	3,28	71	397	102	82,15
CC3B2	Soc Agro-Pecuária Irmãos Arantes, Lda	AT4	54	2,4	339	11294	386	368	10355	353	334	3,44	3,24	36	395	49	81,53
ASC30	Soc Agro-Pec. Irmãos Senra & Peixoto, Lda	AT4	179	2,3	334	10545	406	350	9786	377	323	3,87	3,31	104	409	161	81,75
AS2N0	Soc Agro-Pec. Jardim Silva Unipessoal, Lda	AT4	24	3	390	8074	370	284	6723	304	232	4,55	3,47	19	393	21	79,76
AS5D4	Soc Agro-Pecuária Miranda & Martins, Lda	AT4	143	2,3	360	ND	ND	ND	ND	ND	ND	ND	ND	ND	ND	ND	ND
CC7BM	Soc Agro-Pecuária Miranda & Nogueira, Lda	AT4	165	2,7	337	9559	293	321	8834	264	293	3,02	3,33	114	423	148	81,27
CC3J3	Soc Agro-Pecuária Qta do Sobreiro, Lda **	A4	173	2,4	319	11693	410	381	11275	398	367	3,56	3,26	110	428	121	82,43
CCF60	Soc Agro-Pecuária Severino & Filho, Lda	AT4	27	2,9	305	9516	385	312	9555	383	311	4,02	3,26	20	368	0	0
CCG15	Soc Agrogarrido Unipessoal, Lda	AT4	58	2,8	338	9564	360	321	8721	327	290	3,77	3,33	40	445	57	81,63
AS5D8	Soc Agropec. Irmãos Ribeiros de Courel, Lda	AT4	101	2,7	324	10278	447	337	9721	427	315	4,4	3,25	73	360	98	82,49
AS9V2	Soc Expl Agr Irm Vale Lima Ferreira, Lda	AT4	46	2,6	314	9397	357	329	9201	346	319	3,78	3,47	30	395	45	81,71
ASP66	Sociedade Agro Pecuária Sá & Gonçalves **	A4	325	2,6	366	12263	478	403	10691	415	344	3,91	3,23	232	410	323	81,8
AS6N4	Sociedade Miranda Eiras, Unipessoal, Lda	AT4	58	2,4	352	11380	384	396	10110	338	347	3,37	3,44	40	398	58	83
AS2C3	Sociedade Valério & Batista, Lda	AT4	55	2	347	10865	439	359	9500	379	307	4	3,25	31	404	0	0
CCB56	Teresa Isabel Silva Azevedo *	A4	93	2,7	373	14255	576	472	12240	493	397	4,04	3,26	68	411	90	82,67
CCY60	Vale da Montanha, Lda **	A4	50	2,7	322	10785	401	349	10346	384	335	3,74	3,24	36	402	50	82,06
ASH94	Virginia Maria Silva Ferreira Martins	AT4	30	2,8	381	11512	439	379	9533	363	306	3,82	3,22	19	423	29	82,59
CCC06	Vitor Manuel Carreira Araújo **	A4	66	2,1	357	13734	515	448	12252	444	392	3,66	3,21	40	406	60	83,03
CCC49	Vitor Manuel Martins Fonseca	AT4	73	2,3	343	10513	314	355	9701	281	322	2,93	3,34	46	410	68	83,37
ASSA8	Vitor Paulo Miranda Campos	AT4	100	2,4	356	10581	458	369	9378	404	319	4,31	3,42	70	395	97	82,22
Braga																	
ATC80	Agromorreira, Lda	A4	97	3,5	336	8705	337	299	7999	303	272	3,82	3,41	76	385	97	80,68
ATL85	Amabelia Esteves	AT4	31	2	303	8271	294	284	8177	291	278	3,59	3,42	15	390	31	80,84
ATC79	António Alberto Peixoto	AT4	18	2,1	399	9472	268	325	7517	218	251	2,92	3,35	10	446	17	80
ATJ54	Casa Agrícola Outeiro do Moinho, Lda	A4	42	2,4	347	10553	309	360	9619	273	324	2,89	3,38	29	411	42	82,14
ATD74	Custódio José Marques da Costa	AT4	53	2,1	346	8963	348	300	8079	311	268	3,87	3,33	29	413	53	80,38
ATC91	Domingos José Gomes Antunes	AT4	35	2,7	345	10489	371	350	9429	326	312	3,5	3,33	23	428	6	81,83
ATE05	Joaquim Sepulveda Soares & Filhos, Lda	AT4	30	2,6	379	10565	325	378	8923	262	310	3,01	3,5	21	434	30	81,57
AT44A	José Alberto Leite, Unipessoal, Lda	AT4	74	2,4	368	9767	386	329	8566	331	282	3,9	3,3	46	402	74	80,74
ATG55	José Alberto Luz Ferreira & Filhos, Lda	AT4	88	2,6	369	11797	498	391	10435	446	339	4,27	3,26	69	416	1	82
ATG34	José Joaquim Macedo Antunes	AT4	48	2	362	10296	388	343	9026	336	297	3,74	3,29	29	398	48	82,02
ATL65	José Novais da S. Rodrigues - Cab. Casal Her.	AT4	46	2,1	366	11234	323	393	9611	262	325	2,75	3,4	26	454	46	82,2
ATM64	Manuel Joaquim Ferreira da Cunha	AT4	69	2,4	351	10717	348	349	9545	312	310	3,28	3,25	46	403	69	82,72
ATD37	Manuel Morgado Vilaça	AT4	22	2,3	340	10322	310	339	9643	288	314	3,03	3,27	16	436	22	81,05
AT24E	Soc Agr Rodrigues Costa Unipes, Lda	A4	49	2,6	395	11354	491	387	9204	399	303	4,33	3,31	34	496	49	80,51
ATC67	Soc Agro-Pec da Veiga do Penso	A4	126	2,5	406	12312	545	443	10169	441	352	4,33	3,48	95	411	122	82,3
ATF61	Soc Agro-Pecuária Sepúlveda e Filho, Lda	AT4	68	2,3	360	11351	416	386	9741	346	325	3,58	3,35	46	394	68	82,32
Celorico de Basto																	
BBB70	Esc Prof Agr, Eng.º Silva Nunes, Molares, Celorico de Basto	AT4	19	3,4	422	8098	332	267	6177	250	195	4,05	3,15	17	449	19	82,95
BBA03	Soc. Agr. de Grupo, Agro-Afães,Lda	AT4	20	1,5	404	11723	431	395	9300	324	306	3,49	3,29	7	429	20	83,15

Expl.	Proprietário	Tipo de Contr.	Lact. Vál.	Lact. Méd.	Dias Lact.	Produção Total			Prod. 305 dias					Inter. P-P		Clas. Morf.	
						Leite	M. G.	M. P.	Leite	M. G.	M. P.	T. B.	T. P.	Vacas	Dias	Vacas	Pont.
Chaves																	
EB09J	Abílio Salgueiro Cabrera	AT4	18	2,1	435	14254	545	478	10122	378	331	3,7	3,28	12	500	0	0
EBR09	Agro-Pecuária Hilario Oliveira, Unip., Lda	AT4	27	2,5	390	9760	410	346	8026	320	272	4,01	3,4	23	411	20	82,3
EB3P7	Contagiantoásis, Lda	AT4	110	1,9	370	11128	424	390	9506	352	326	3,72	3,44	53	432	110	82,95
EB4M6	Fernando Fidalgo Moura	AT4	23	2,3	377	10914	360	352	9281	299	292	3,24	3,16	16	419	23	82,43
EBZ40	Jaime Mesquita Pereira	AT4	88	2	432	11991	478	407	9023	358	295	3,97	3,28	48	572	0	0
EB8J5	Ramiro & Marília Barreiro, Prod. de Leite, Lda	AT4	54	2,1	389	10683	411	367	8780	332	293	3,8	3,35	36	409	54	82,33
EB6J8	Soc Agro-Pec Pintor & Carneiro, Lda	A4	324	2,1	353	11964	488	406	10722	435	359	4,06	3,35	193	401	318	82,79
Esposende																	
AR3B0	Alves & Maciel - Agro-Pecuária, Lda	AT4	45	1,9	322	9564	315	322	9219	304	308	3,33	3,35	22	398	43	80,16
ARS02	Alves Portela Unipessoal, Lda	AT4	34	1,9	392	12179	413	432	9541	308	332	3,27	3,5	20	474	2	82
ARS01	Amândio Portela Oliveira	AT4	22	2,3	365	10340	285	336	8923	232	283	2,62	3,18	13	425	0	0
ARW76	César Manuel Ferreira Carreira **	A4	10	1,4	325	9243	330	302	8856	317	292	3,6	3,29	3	485	0	0
ARS54	Francisco António Marques Gramoso	AT4	1	2	299	6989	331	219	7269	343	225	4,72	3,1	1	1567	0	0
ARA72	Joaquim Carvalho Rosmaninho	AT4	55	2,1	390	11791	398	400	9663	314	318	3,27	3,3	30	429	55	81,44
ARD86	Joaquim Luiz Cruz Dias Rolo, Unipessoal Lda	AT4	19	1,9	337	9092	389	311	8395	359	284	4,33	3,41	12	789	0	0
ARA73	Joaquim Neves Azevedo, Unipessoal, Lda	AT4	33	2,5	345	12225	395	420	11037	336	373	3,09	3,4	22	407	33	83,12
ARZ77	Jorge Manuel Barroso Vasco	AT4	35	2,3	327	8876	367	294	8461	347	277	4,12	3,29	23	400	0	0
ARP37	José Alberto Azevedo Nogueira	AT4	17	2,8	395	11059	437	367	8888	338	287	3,85	3,26	12	396	0	0
ARA64	José Eiras Miranda	AT4	27	2,7	357	11151	380	389	10009	326	340	3,32	3,41	20	419	27	82,22
AR0B2	José Manuel Portela Barros	AT4	71	2,6	317	10818	383	366	10439	363	348	3,5	3,34	49	429	0	0
AR1C3	Julio Balazeiro Amorim Fernandes Unip., Lda	AT4	51	2	384	13500	447	453	11061	360	363	3,28	3,3	32	472	51	82,9
AR7B2	Lucia Cardoso, Unipessoal, Lda	AT4	28	2,5	436	12055	487	405	9065	343	294	3,81	3,25	20	477	1	83
ARS05	Luís Neves Alves	AT4	159	2,7	391	12884	421	456	10812	347	373	3,21	3,46	117	405	159	82,3
ARR96	Luis Portela Afonso	AT4	36	2,4	350	12714	490	433	11316	437	379	3,88	3,36	21	421	36	82,42
ARR90	Manuel Augusto Oliveira Vasco	AT4	21	2,2	364	10764	393	377	9309	334	319	3,65	3,46	15	398	0	0
ARW94	Maria Adelaide Linhares de Campos	AT4	2	3,5	333	9426	476	333	8689	437	305	5,03	3,51	2	411	1	81
ARS34	Maria Emília Faria da Silva	AT4	16	2,6	371	9984	380	337	8486	313	280	3,71	3,3	11	438	1	78
AR2B6	Nelson Coutinho Morgado Viana	AT4	12	1,9	399	11543	455	395	9160	347	302	3,8	3,31	5	402	0	0
ARW37	Nuno Miguel Campos Portela da Cruz	AT4	16	1,9	307	8601	303	277	8345	284	267	3,44	3,21	9	484	5	82,4
ARR76	Pedro Filipe Gonçalves Vilas Boas	AT4	17	2,1	342	10988	368	374	10107	333	338	3,3	3,35	13	548	2	81
AR46A	Sociedade Agrícola Carreira Gonçalves, Lda	AT4	187	2,2	370	13321	466	466	11410	396	398	3,47	3,5	119	397	183	82,21
ARS43	Sociedade Agrícola Lima & Sá, Lda	AT4	61	2,4	345	10344	392	349	9435	347	306	3,7	3,26	39	391	1	81
Fafe																	
BAE22	Nathalie Fátima Alves Marinho Castro	AT4	53	2,6	338	11179	442	363	10397	405	329	3,92	3,18	37	441	42	81,43
Felgueiras																	
BF59Z	José da Silva Ribeiro	AT4	84	2	324	12153	469	391	11516	443	368	3,86	3,2	51	425	79	83,89
Guimarães																	
AZJ94	Agro S.Paio Unipessoal, Lda	AT4	91	2,2	370	9689	378	329	8531	320	279	3,77	3,29	56	398	86	81,31
AZS12	Agroprazins, Lda	AT4	110	2,6	368	11066	427	395	9610	350	328	3,68	3,43	78	423	106	81,58
AZW30	Bairronfe - Agro Pecuária, Lda	A4	110	2,4	364	12135	377	415	10489	316	349	3,03	3,33	71	400	106	82,86
AZF73	Carlos Daniel Almeida Esteves	AT4	7	2,1	306	8468	322	270	8364	339	275	4	3,29	5	386	1	80
AZL28	Irmãos Costa Oliveira, Soc Agr Lda	AT4	52	2,7	358	12756	502	421	11092	427	355	3,85	3,2	37	419	51	82,63
AZP22	José Rodrigo Pinheiro Mendes	AT4	44	2	348	10260	458	360	9204	406	313	4,43	3,42	23	436	40	82,23
AZT43	José Vieira de Araújo	AT4	76	2,3	337	7495	306	252	6880	273	225	3,99	3,28	49	416	0	0
AZA64	Pec - Nature, Sociedade Agrícola, Lda	AT4	52	2,5	389	12124	410	419	10163	328	337	3,24	3,33	38	399	52	82,21
AZ4BU	Rosa Maria Freitas, Unipessoal Lda	AT4	57	2,5	342	11516	470	381	10564	422	338	4	3,21	40	405	57	82,53
AZD04	S A Duarte Ferreira e Companhia, Lda	AT4	40	2,6	352	11214	443	366	10048	389	318	3,88	3,17	26	385	39	82,64
Lousada																	
BJE44	Abílio Joaquim Camelo Teixeira	AT4	11	2,9	346	8851	351	288	8030	310	260	3,87	3,25	7	458	0	0

Expl.	Proprietário	Tipo de Contr.	Lact. Vál.	Lact. Méd.	Dias Lact.	Produção Total			Prod. 305 dias					Inter. P-P		Clas. Morf.	
						Leite	M. G.	M. P.	Leite	M. G.	M. P.	T. B.	T. P.	Vacas	Dias	Vacas	Pont.
Maia																	
BG01E	Albino António Aroso Moreira Pires	AT4	45	2,8	361	8813	380	314	7478	318	260	4,26	3,49	36	408	45	81,36
BG01U	António Fernando Moreira Lopes	AT4	68	2,3	360	11890	448	398	10429	388	343	3,75	3,29	44	417	66	82,47
BG55J	Avelino dos Santos Pinto	AT4	116	2,4	315	10688	413	357	10414	403	345	3,9	3,32	70	376	110	83,2
BG05D	Casa Agrícola Família Ramos, Lda	AT4	131	2,5	344	10754	400	365	9738	357	326	3,69	3,36	85	380	128	82,32
BG14U	Domingos António Sá Ferreira Santos	AT4	52	2,5	383	11514	394	391	9580	316	314	3,32	3,28	37	410	50	83,5
BG22J	Fernando António dos Santos Martins	AT4	156	2,1	329	11333	423	384	10402	386	348	3,74	3,35	101	381	155	82,75
BG36N	J A J - Sociedade Agrícola, Lda **	A4	49	2,7	328	11884	411	397	11323	383	376	3,42	3,34	36	384	49	82,57
BG17C	Joaquim Carlos Azevedo Gens	AT4	25	2,5	424	14867	558	534	11710	427	399	3,66	3,42	21	495	25	84,12
BG06A	Jorge Manuel Ramos Barbosa	AT4	66	2,3	367	13886	548	457	12015	470	387	3,92	3,23	45	414	64	82,3
BG29A	Luciano Joaquim Maia Pereira	AT4	71	2,7	369	12099	363	376	10356	308	314	2,99	3,03	52	432	71	82,25
BG52D	Manuel Cândido Sousa Marques	AT4	15	2	354	10397	409	347	9054	359	299	3,97	3,32	11	468	1	82
BG24C	Manuel Marques Maia	AT4	89	2,5	379	12878	570	427	10634	469	341	4,43	3,22	51	411	86	83,14
BG53E	Maria de Fátima Oliveira e S Sousa	AT4	19	3,2	311	8802	341	285	8709	340	278	3,91	3,2	18	374	14	81,71
BG04N	Soc Agro-Pecuária José Luís Sousa Torres, Lda	AT4	1	1	237	6889	238	236	8632	325	306	3,77	3,55	0	0	1	81
BG27S	Sociedade Agrícola de Taím, Lda **	A4	108	2,4	390	13784	412	471	11444	334	385	2,93	3,39	71	426	103	83,56
BG25E	Sociedade Agrícola Quinta da Fonte, Lda	AT4	76	2,1	388	ND	ND	ND	ND	ND	ND	ND	ND	ND	ND	ND	ND
BG11R	Vale de Leandro - Agro Pecuária, Lda **	A4	148	2,2	339	13013	465	433	12005	420	394	3,54	3,3	78	408	148	84,17
Marco de Canaveses																	
BR5F7	Esc. Prof. Agric. Des. Rural Marco de Canaveses	AT4	25	1,9	369	11711	426	405	9855	346	332	3,52	3,38	14	453	24	83,17
Matosinhos																	
BLG25	Albino & Laurentina - Soc. Agric. e Pec., Lda	AT4	72	2,4	352	12570	408	423	11270	359	378	3,22	3,37	44	396	70	82,49
BLE12	André Barros, Unipessoal Lda	AT4	42	2,6	393	12681	476	434	10653	393	357	3,74	3,36	31	439	41	82,2
BLC67	António Paulo Alves Canastra	A4	74	2,4	347	15610	519	524	14020	465	467	3,35	3,35	45	401	73	83,84
BLH26	Canastras Expl Agric. e Produção Animal, Lda	AT4	18	2,7	398	11523	459	412	9455	377	335	4,02	3,57	13	427	17	81,65
BLC31	Carlos Manuel Barbosa S do Monte	A4	58	2,6	395	11589	516	396	9576	419	318	4,44	3,35	40	471	56	82,21
BLC09	DGRSP - Estab Prisional Santa Cruz Bispo	AT4	1	2	589	19856	721	667	12158	394	402	3,24	3,31	1	387	0	0
BLH25	Fernando Moreira Neves	AT4	27	2,2	361	11808	450	396	10370	392	341	3,82	3,31	18	453	27	82,67
BLG35	Hugo Alexandre Moreira Jacinto	A4	58	2,4	319	11721	537	396	11275	518	377	4,6	3,36	45	386	55	82,47
BLD43	José Fernando da Silva Hora Santos	A4	58	2,3	385	12286	437	423	10233	359	345	3,54	3,38	40	399	54	82,07
BLG44	Manuel dos Santos Azevedo	A4	46	2,2	329	7905	316	261	7453	299	243	4,02	3,26	33	411	46	81
BLE58	Maria Amelia Oliveira Santos	A4	36	2,2	381	10156	397	335	8354	314	267	3,76	3,19	20	426	35	80,97
BLF55	Olívia Maria Silva Filipe	AT4	51	2,6	401	14269	487	476	11495	379	369	3,33	3,22	36	414	51	82,63
BLG33	Rebelo & Santos - Soc Agrícola, Lda	A4	44	2,2	350	12830	449	435	11401	393	381	3,47	3,36	25	390	43	82,05
BLE77	Soc Agrícola Torres e Silva, Lda	AT4	25	2,1	383	ND	ND	ND	ND	ND	ND	ND	ND	ND	ND	ND	ND
Mogadouro																	
EV07U	Agropecuária Maquedo, Lda **	A4	58	2,3	361	13368	466	403	11688	411	359	3,54	3,08	38	419	56	83,63
EV86Y	António de Jesus Moura	AT4	24	3,6	403	11932	418	392	9634	326	304	3,39	3,17	23	488	24	84,29
EV47X	VIDAGRI, Sociedade Agrícola Lda	AT4	17	3,4	349	9590	301	312	8239	250	265	3,05	3,22	13	476	11	80,27
Paços de Ferreira																	
BHS10	Alcina Torres e Manuela Silva - Com. Leite, Lda	AT4	42	2,3	379	10312	421	331	8631	352	270	4,1	3,14	29	433	42	83,19
BHB21	Idalino Leão, Unipessoal, Lda	AT4	55	2,2	352	11336	431	394	10166	380	345	3,75	3,4	34	397	54	83,2
BHP42	Irmãos Ferreira Gomes, Soc Agr, Lda	AT4	136	2,3	360	13355	537	450	11694	473	393	4,06	3,38	94	390	135	82,52
BHD57	Man. Coelho & Liliana Marques, Com. Leite, Lda	AT4	3	1	268	8582	269	289	9731	308	329	3,16	3,37	0	0	0	0
BHC68	Moisés Carneiro Neto	AT4	33	2,6	389	9820	359	322	8122	286	260	3,55	3,21	21	490	4	81,5
BHE39	Paula Alexandra Silva Carneiro Neto	AT4	48	2,6	376	10962	389	379	9262	317	312	3,46	3,39	38	426	48	82,56
Paredes																	
BNR33	Agricultura d'Abal, Lda	AT4	76	2,3	380	11051	383	382	9250	311	311	3,39	3,38	50	406	75	82,67
BNG70	Qt do Vilar e Bernaldo Soc Agr, Lda	AT4	111	2,4	362	11953	517	410	10561	447	354	4,25	3,36	75	408	111	81,81

Expl.	Proprietário	Tipo de Contr.	Lact. Vál.	Lact. Méd.	Dias Lact.	Produção Total			Prod. 305 dias					Inter. P-P		Clas. Morf.	
						Leite	M. G.	M. P.	Leite	M. G.	M. P.	T. B.	T. P.	Vacas	Dias	Vacas	Pont.
Paredes de Coura																	
AF3V2	Agricristelo-Produção Animal, Lda	AT4	37	2,8	328	8119	338	263	7606	320	244	4,2	3,21	26	423	34	82,74
AFM75	LeiraLonga - Agro-Pecuária, Lda **	A4	182	2,5	342	12101	436	414	11075	398	373	3,64	3,38	130	386	176	82,9
Penafiel																	
BP0S4	Soc Agrícola Jardim & Martins, Lda **	A4	210	2	334	13467	462	439	12559	435	408	3,5	3,26	117	400	207	83,09
BP4AM	Soc Agrícola Quinta de Cadeade, Lda **	A4	79	2,2	365	12487	481	434	10789	415	372	3,86	3,45	47	426	79	83,2
Ponte de Lima																	
AJ1C6	Agro Pecuária Dantas, Lda	AT4	103	2,3	339	12929	563	436	11852	517	391	4,36	3,31	61	407	95	82,07
AJ4G7	Agrocandieira, Lda	AT4	76	2,2	360	12579	485	432	11031	420	369	3,83	3,37	49	407	76	82,57
AJP26	Agrocartucho, Lda	AT4	103	2,3	316	12154	431	391	11773	414	377	3,55	3,21	66	380	100	81,7
AJM96	Agropecuária Gonçalves Barbosa, Lda	AT4	36	2	360	11253	417	401	9746	354	341	3,65	3,52	23	408	36	82,83
AJE60	Daniel da Silva Pinto	AT4	41	2,1	444	12546	468	417	9407	342	297	3,69	3,18	25	430	40	82,88
AJV98	Deolinda Pinto Pires	AT4	27	1,8	350	7242	300	240	6593	265	213	4,05	3,25	17	452	27	80,52
AJ5E4	Encanto Natural - Agro-Pecuária,Lda	AT4	112	2,3	344	12981	540	428	11678	491	380	4,23	3,27	66	408	107	85,82
AJB64	Esc Prof de Agríc Desenv Rural Ponte de Lima **	A4	44	1,8	351	12322	396	418	10970	345	370	3,15	3,39	20	430	42	83,12
AJD15	Lactopoiães, Unipessoal, Lda	AT4	68	2,7	357	13129	450	446	11674	392	390	3,38	3,35	50	387	64	83,97
AJ71T	Leonel Fernando Batista Barbosa **	A4	67	2,1	349	13500	461	454	11981	409	401	3,42	3,35	39	378	64	84,33
AJR55	Manuel José de Carvalho Pedrosa	AT4	39	1,9	354	12718	482	425	11148	420	368	3,78	3,31	23	441	0	0
AJ4G6	Maria Virtude Rodrigues Puga Magalhães	AT4	12	2,4	350	8506	352	272	7547	307	238	4,08	3,16	8	384	0	0
AJP85	Soc Agro Pecuária Bouça da Vaca,Lda	AT4	12	1,9	421	10756	445	386	8095	335	289	4,19	3,61	6	400	12	81,92
AJ74G	Soc Agro-Pec Vilas Boas & Pereira, Lda **	A4	74	2,5	350	13175	503	436	11726	443	384	3,81	3,29	48	408	70	86,51
AJ7E1	Soc Vale de Poiares, Lda	AT4	78	2,9	366	13232	566	452	11527	483	382	4,2	3,32	58	410	75	83,65
Póvoa de Varzim																	
AXL93	Adélio de Oliveira Mariz **	A4	53	2,2	375	12710	546	453	10700	455	383	4,25	3,59	35	397	52	82,21
AXM09	Adérito José Ferreira de Oliveira	AT4	83	2,4	324	9991	370	340	9528	357	326	3,76	3,43	54	381	4	81,5
AXM81	Alberto Ferreira dos Santos	AT4	92	2,5	346	12134	439	414	11041	393	366	3,58	3,33	64	403	92	83,11
AXA15	Alexandrina Torres, Unipessoal, Lda	A4	179	2,6	353	12152	508	421	10708	440	359	4,11	3,37	121	420	179	82,69
AXD22	Antonio Manuel Silva G. da Fonte	AT4	16	1,7	384	10001	367	332	8228	293	264	3,54	3,2	6	374	0	0
AXF94	Augusto da Costa Pereira Lopes	AT4	65	2,1	336	11877	436	397	10992	389	365	3,54	3,32	42	430	61	82,11
AXJ64	Campos da Borgonha - Soc Agrícola, Lda	AT4	178	2,2	340	11157	377	363	10251	340	334	3,32	3,27	100	395	178	82,26
AXJ54	Carlos Manuel Rosmaninho Mariz	AT4	43	2,5	404	11768	459	416	9558	349	322	3,69	3,38	27	423	43	82,19
AXD51	Horácio Henrique Amorim Casanova	AT4	81	2,2	396	10653	421	361	8760	332	287	3,83	3,29	45	416	78	80,67
AXC96	Irmãos Correia Silva - S A G, Lda	AT4	91	1,9	347	10211	404	349	9120	360	308	3,96	3,39	47	411	89	84,37
AXC77	Joaquim da Silva Santos	AT4	14	2,4	336	7689	312	258	6960	280	232	4,03	3,35	9	370	0	0
AXB75	Jorge Manuel Sá Furtado	AT4	55	2,7	363	12002	468	407	10478	396	342	3,81	3,28	42	403	55	82,45
AXC73	José Alberto Ferreira Santos	AT4	85	2,4	363	10340	385	370	9026	329	317	3,66	3,53	58	386	83	81,95
AXJ98	José Manuel Igreja Vilar	AT4	40	2,4	384	10654	393	355	8817	312	279	3,56	3,17	30	437	40	82,35
AXD18	José Manuel Sá dos Santos	AT4	5	1,8	273	7959	273	272	8678	302	297	3,52	3,45	3	431	5	80,2
AXG73	Júlio Balazeiro Amorim Moreira	AT4	88	2,4	351	11341	394	389	10007	346	339	3,48	3,4	56	386	88	80,98
AXG22	Manuel José Campos Faria	AT4	63	2,2	366	11613	424	401	9950	361	338	3,65	3,41	36	434	63	82,79
AXW85	Maria Amélia Ferreira Faria da Cruz	AT4	37	2,1	380	10171	401	356	8570	340	291	4	3,43	23	420	1	80
AXW95	Maria Celeste G Oliveira Carvalho	AT4	35	2,5	356	7259	291	240	6413	249	204	3,88	3,2	25	400	35	81,43
AXD36	Maria da Conceição Azevedo Santos	AT4	88	2,6	350	10670	483	355	9528	430	311	4,57	3,27	58	415	87	81,87
AXD31	Matias & Silva, Sociedade Agr Lda	AT4	139	1,7	358	14819	503	475	12961	432	413	3,36	3,19	66	423	136	83,4
AXH02	Milk4you, Lda	AT4	66	2,6	321	10997	418	363	10395	393	341	3,79	3,29	44	394	65	83,05
AXJ16	Qta da Borgonha, Act Agrícolas Lda *	A4	206	2,2	367	11828	480	395	10274	406	337	3,96	3,28	134	398	205	82,95
AXR01	Quinta de Beiriz Sociedade Agr, Lda	AT4	12	2	422	13360	457	445	10375	346	337	3,39	3,27	6	489	0	0
AXL87	Rita Maria Campos Gomes Lopes	AT4	5	1,6	293	8552	290	298	8864	301	307	3,39	3,47	3	373	5	81,2
AXB70	Ruben Mações Lopes Morim	AT4	27	2,2	327	11545	353	376	11039	326	354	2,99	3,23	17	397	26	83,27
AXR97	Rui Miguel Gomes Loureiro	AT4	45	2,7	315	8214	315	284	7928	303	274	3,85	3,47	36	356	45	81,89
AXP53	Soc Agr de Grupo Pereira Rates, Lda.	AT4	20	2,6	281	9585	386	332	10271	411	357	4,02	3,49	16	414	18	82,39
AXS48	Soc Agr Irmãos Padrão da Costa, Lda	AT4	131	2,4	338	10252	416	350	9283	369	310	4	3,35	89	387	128	81,98
AXW79	Soc Agrícola Alves da Costa, Lda	AT4	99	2,5	334	12206	469	393	11333	432	356	3,83	3,15	65	393	98	82,71

Expl.	Proprietário	Tipo de Contr.	Lact. Vál.	Lact. Méd.	Dias Lact.	Produção Total			Prod. 305 dias					Inter. P-P		Clas. Morf.	
						Leite	M. G.	M. P.	Leite	M. G.	M. P.	T. B.	T. P.	Vacas	Dias	Vacas	Pont.
AXD42	Soc Agrícola Oliveira - Carvalho, Lda	AT4	27	2,1	339	10436	349	357	9601	307	321	3,24	3,36	15	399	0	0
AXB80	Soc Agric. de Grupo Manuel da Gandra, Lda	A4	241	2,4	346	11732	535	399	10626	478	350	4,5	3,31	163	406	233	82,16
AXB83	Soc Agropecuária Claro e Claro, Lda	AT4	66	2,2	399	9540	367	318	7602	290	248	3,83	3,27	41	432	65	80,94
AXG15	Soc Giesteira & Giesteira, Lda	AT4	97	2,6	353	12141	476	410	10884	412	353	3,81	3,26	64	437	97	82,71
AXM71	Vitor Manuel Fonte Ferreira	AT4	13	2,2	327	11438	470	390	10918	446	363	4,1	3,33	11	424	0	0
Santo Tirso																	
BEA52	Adelino Manuel Eiró de Araújo	AT4	58	2,1	389	11789	363	400	9676	281	319	2,93	3,3	33	426	56	82,18
BEE73	Ana Maria F Sousa Bento Cruz	AT4	22	2,2	323	10004	367	331	9592	347	312	3,65	3,26	12	406	2	80,5
BED49	António Moreira Rodrigues, Unipessoal Lda	AT4	19	2,2	373	8791	364	305	7530	302	256	4,04	3,41	10	460	19	81,21
BEE35	António Ramos Torres	AT4	24	2,5	385	10044	412	338	8444	335	274	4	3,27	16	429	0	0
BEF44	David Fernando Castro Moutinho	AT4	40	2,1	357	9920	149	332	8712	167	285	1,93	3,29	21	427	37	82,16
BEP13	Escola Profiss. Agrícola Conde de São Bento	AT4	9	2	418	12524	422	405	9922	333	310	3,36	3,12	4	433	8	83,63
BEF56	Joaquim Barbosa Sameiro	AT4	46	2,5	363	11162	513	379	9902	450	324	4,54	3,28	33	411	46	82,65
BEE12	Joaquim Carlos Dias Pinheiro Torres	AT4	79	2,5	377	10071	371	355	8634	306	298	3,61	3,48	55	424	76	82,07
BEE66	Joaquim Pereira da Silva	AT4	74	2,2	346	11045	441	376	10070	392	335	3,92	3,33	53	398	69	82,09
BEB76	Manuel António Bessa Moutinho	AT4	43	2,2	393	12265	475	416	10192	376	331	3,72	3,26	27	444	0	0
BEA57	Rutratex - Imp Exp Agr Com ,Lda	AT4	40	2,6	415	11349	482	374	9053	383	291	4,25	3,24	29	434	38	81,97
BEA00	Sandra Pinto Unipessoal, Lda	AT4	6	1,8	275	8391	326	280	9218	359	307	3,92	3,34	3	373	4	83,5
BEA43	Soc Agr Qt Perlonga - SA Grupo,Lda	AT4	6	2,8	305	8441	339	298	8446	334	297	3,96	3,52	6	364	3	83
BER67	Sociedade Agrícola da Telha, Lda	AT4	112	2,3	371	11631	455	395	10052	379	326	3,79	3,26	74	418	105	82,33
Trofa																	
BEL26	Acácio Luís Oliveira Couto Reis	AT4	103	2,2	347	12069	463	405	10862	412	356	3,79	3,29	62	398	97	83,16
BEN18	António Cleofas Maia Silva	AT4	102	2,7	380	13035	333	448	11072	274	371	2,5	3,36	68	417	100	82,72
BEF13	António José Moreira Assunção	AT4	109	2,5	368	13965	478	469	12050	395	393	3,32	3,27	76	389	104	82,69
BEE76	Bernardino Graça, Lda *	A4	103	2,5	395	15949	545	507	13156	452	411	3,44	3,13	69	433	102	83,36
BED46	Casa Estalagem da Carriça, Lda	AT4	25	2,2	382	12743	411	420	10567	336	344	3,23	3,28	15	436	23	82,78
BEP22	Cecília Augusta G Moreira Moutinho	AT4	14	2	369	8759	323	294	7665	276	252	3,62	3,3	9	484	11	81,18
BEE52	Eduardo Manuel Torres Silva	AT4	69	2,5	389	11068	408	380	9242	324	306	3,53	3,33	45	425	64	81,42
BEN31	Francisco José Pereira Torres	AT4	79	2,3	370	10077	374	344	8774	316	291	3,65	3,35	57	403	75	82,07
BEB53	Joaquim Fernando Santos Maia	AT4	62	2,6	361	12644	437	419	11052	373	355	3,4	3,23	46	402	60	83,08
BEJ31	José Carlos Dias Santos	AT4	15	2,9	367	8653	354	296	7176	292	239	4,08	3,35	12	417	15	81,73
BEN33	José Luís dos Santos Castro	AT4	46	2,5	412	10299	273	361	8209	214	277	2,66	3,39	33	430	1	79
BED47	José Manuel de Sousa Torres	AT4	39	2,4	425	10843	429	372	8450	325	279	3,9	3,33	22	454	36	81,14
BED96	José Mário Moreira Portela	AT4	29	2,5	364	8762	365	297	7586	309	251	4,1	3,32	17	385	28	82,93
BEF50	Laurinda Ferreira Loureiro Ascensão Alves	AT4	4	2,3	312	10208	370	364	9772	345	349	3,54	3,58	3	351	4	81,75
BEL27	Manuel Ribeiro Costa	AT4	47	2,6	327	8668	292	290	8123	276	271	3,4	3,35	28	430	0	0
BEA08	Orlando José Lage de Sousa	AT4	1	2	261	7376	235	235	8383	263	266	3,14	3,17	1	378	0	0
BEB61	Quinta Santo Isidro - Soc Ag Gr, Lda **	A4	70	2,2	370	12449	475	415	10790	397	349	3,69	3,25	51	406	68	82,82
BEN19	Soc Agrícola da Maganha, Lda	AT4	92	2,2	336	11233	397	381	10197	355	341	3,53	3,36	53	379	86	82,5
BEF59	Soc Agrícola do Outeiral, Lda	AT4	83	2,4	357	12963	503	446	11395	437	383	3,86	3,38	50	404	73	83,33
BEE84	Soc Agrícola Quintas Oliveiras Lda	AT4	46	2,3	383	11169	378	368	9267	306	296	3,33	3,21	29	416	0	0
BEP31	Soc Agro-Pecuária Torres e Aguiar	AT4	107	2,7	350	10956	435	359	9869	387	317	3,95	3,24	73	388	103	82,47
Valença																	
ACE43	Américo Fernando Peres Alves, Unip., Lda	AT4	54	2,3	341	9485	324	323	8703	288	292	3,34	3,38	36	409	53	81,87
AC20K	Rita Maria Amorim da Costa Ferreira	AT4	93	2,1	352	11586	477	408	10357	412	351	4,01	3,41	55	409	86	83,12
Valongo																	
BMC14	Ferreira & Rocha, Lda	AT4	42	1,8	343	9293	384	328	8540	346	295	4,05	3,46	20	413	42	82,1
BMA78	José Luís Ribeiro Dias Unipessoal, Lda	AT4	35	2,5	351	10679	317	368	9720	273	330	2,82	3,4	27	408	35	81
BMB86	José Martins Moreira Dias	AT4	13	2,7	366	7752	276	241	6776	245	210	3,64	3,11	10	457	0	0
BMA90	Maria de Fátima Dias Moreira Rocha	AT4	29	2,2	373	11714	386	380	10162	328	325	3,25	3,21	17	411	29	82,24
BMC89	Ramos & Moreira Lda	AT4	66	2,2	367	11190	423	371	9747	373	318	3,88	3,27	36	408	65	82,14

Expl.	Proprietário	Tipo de Contr.	Lact. Vál.	Lact. Méd.	Dias Lact.	Produção Total			Prod. 305 dias					Inter. P-P		Clas. Morf.	
						Leite	M. G.	M. P.	Leite	M. G.	M. P.	T. B.	T. P.	Vacas	Dias	Vacas	Pont.
Valpaços																	
EGD63	José António Martins Filipe	AT4	5	6,6	342	6979	265	237	6368	242	213	3,81	3,34	5	421	2	83
Viana do Castelo																	
AH0X4	Américo Carvalho Gonçalves	AT4	5	1,2	270	7620	254	250	6246	259	238	4,15	3,81	1	323	5	79,4
AHL00	Ana Sofia Alves Sousa Pires Costa	AT4	8	2,9	347	5523	210	168	5111	190	154	3,7	3,04	6	536	8	79,13
AH2G4	António Carvalho Paredes	AT4	10	2,6	345	6772	257	216	6134	229	191	3,73	3,12	8	428	0	0
AHP01	António Miranda Gonçalves	AT4	4	3	319	9297	275	318	9390	277	320	2,97	3,42	4	398	0	0
AH00S	António Morais de Sousa	AT4	46	2,6	384	11215	377	377	9420	307	309	3,27	3,29	31	430	44	82,27
AH50F	Bertelina Costa - Soc Agrícola	AT4	93	2,3	316	11240	464	370	11025	454	359	4,12	3,27	61	402	87	82,89
AH0U5	Eugénia Maria Gonçalves Vieira	AT4	21	3,3	337	8894	342	298	8064	309	269	3,82	3,34	17	449	0	0
AHL01	Francisco Vítor Ruas Presa	AT4	60	2,4	322	10858	391	359	10350	371	338	3,6	3,28	44	411	57	81,26
AH0G0	Joaquim Paulo da Silva Parente	AT4	12	1,9	330	5898	222	189	5597	217	182	3,88	3,26	8	446	1	85
AH56N	Mensagem Airosa, Lda	AT4	37	2,1	370	9489	262	327	7971	207	266	2,61	3,35	19	411	33	81,82
AHG00	Paulo Jorge de Queiroz Rodrigues	AT4	27	2,4	391	10583	345	363	8602	270	287	3,15	3,33	17	395	0	0
AHG04	Paulo Jorge Gomes Pereira	AT4	36	2,1	401	12553	457	425	10159	355	328	3,52	3,24	24	450	32	82,81
AH78S	Perpétua Ávida de Sousa Areses	AT4	29	2,4	372	9144	349	299	7850	313	258	3,98	3,33	21	439	29	81,28
AHL02	Sofia Marília Moreira de Oliveira	AT4	55	1,7	422	11643	525	406	9055	398	300	4,39	3,32	22	442	53	82,3
Vila do Conde																	
BDA03	Adelino Lopes Carreira	AT4	38	2	372	9190	370	312	7912	314	262	4	3,33	26	392	38	80,97
BDE27	Adriano Fonseca Pereira Silva	AT4	37	1,8	342	9652	331	312	8767	291	278	3,34	3,18	17	418	0	0
BDA22	Agro Amorim, Lda	AT4	83	2,3	344	12122	533	398	11085	480	359	4,32	3,24	55	393	83	81,9
BDB39	Agro Costa e Silva, Lda	AT4	137	2,6	349	12118	358	402	10958	321	361	2,96	3,31	92	388	137	81,72
BDH89	Agropecuária Eduardo Fernandes, Unip., Lda **	A4	136	2,4	330	12679	452	403	11869	421	377	3,56	3,18	85	385	136	82,99
BDN45	Albino Azevedo Ramos, Unipessoal, Lda	AT4	83	2,4	354	9345	401	326	8359	354	286	4,23	3,43	60	405	82	81,29
BDD55	Ana Cristina Azevedo Santos	AT4	122	2,3	339	11187	452	382	10414	415	349	4,01	3,36	79	388	120	82,43
BDT05	Ana Maria Fernandes Ribeiro	A4	75	2,7	360	10440	411	337	9096	352	287	3,9	3,17	59	399	75	81,97
BDH11	Ana Maria Oliveira Silva Martins *	A4	95	2,8	381	14629	535	512	12532	451	427	3,62	3,42	70	394	93	83,28
BDJ36	André de Oliveira Silva	AT4	76	2,6	345	10190	461	335	9369	429	306	4,59	3,27	49	412	74	82,61
BDG28	António Augusto Belchior Campelo	AT4	32	3,1	365	12345	423	418	10733	359	354	3,37	3,31	26	417	2	81,5
BDM24	António Francisco Ribeiro Silva	AT4	47	2	355	10599	394	351	9383	348	308	3,75	3,3	28	421	46	81,8
BDF45	António Maia Azevedo Teixeira	AT4	56	2,6	337	12543	401	407	11552	366	373	3,19	3,24	44	402	56	82,95
BDL90	António Manuel Ferreira da Silva	AT4	41	2,1	334	9609	367	316	8942	336	291	3,77	3,25	24	387	41	83,2
BDA30	António Manuel Ribeiro Silva	AT4	49	2,2	416	12266	500	430	9533	381	322	4,03	3,39	32	422	48	82,21
BDT23	António Novais Barbosa, Unipessoal, Lda	AT4	104	2,3	314	12624	451	417	12305	440	404	3,6	3,29	65	411	101	84,41
BDG77	AR & JM, Lda	AT4	44	2,6	366	10793	432	345	9355	375	296	4,03	3,16	31	424	44	82,93
BDT19	Armando Costa Araújo, Unipessoal, Lda	AT4	58	2,4	339	9031	388	310	8265	350	280	4,25	3,4	38	377	58	80,09
BDD71	Bernardino Daniel Mendonça Maia	AT4	54	1,9	372	11760	465	407	10064	391	339	3,9	3,38	30	397	53	81,77
BDG35	Boviroxo, Lda	AT4	87	2,6	366	15174	510	496	13217	441	426	3,35	3,24	59	401	87	83,24
BDD47	Campos e Dias Soc Agrícola, Lda	A4	227	2,1	310	11909	453	407	11788	447	404	3,81	3,43	138	386	222	83,41
BDG71	Carla Maria Petejo Ramalho	A4	32	1,7	390	12337	459	428	10033	360	335	3,63	3,36	16	483	32	81,38
BDR57	Carlos Alberto Ferreira Torres **	A4	86	2,4	379	13550	491	442	11535	417	376	3,65	3,27	55	401	0	0
BDM85	Carlos Manuel Gonçalves Campelo	AT4	51	2,4	350	11896	451	404	10399	390	347	3,78	3,35	38	392	0	0
BDP11	Carlos Manuel Lopes Martins	AT4	47	2,3	362	9910	315	316	8607	270	270	3,14	3,13	31	427	47	82,79
BDJ08	Carlos Torres Pereira, Unipessoal, Lda	AT4	47	2,9	327	8705	336	300	8228	310	278	3,81	3,4	36	377	47	81,3
BDT49	Carolina Silva Petejo F Alves	AT4	55	2,5	345	15154	535	508	13724	476	451	3,49	3,29	40	402	55	83,98
BDS49	Casa Agrícola Martins da Póvoa, Lda	A4	81	2,4	349	12150	571	392	10874	508	344	4,68	3,18	57	410	78	82,4
BDB42	Casinha do Leite, Unipessoal, Lda *	A4	87	2,3	396	13507	530	447	10994	434	353	3,96	3,22	53	417	84	82,2
BDB33	David Joaquim Rodrigues do Viso	AT4	49	2,2	351	10925	497	367	9749	440	321	4,51	3,31	36	399	0	0
BDN22	Domingos José Maia Fernandes	AT4	94	2,1	383	11898	295	402	9558	240	315	2,53	3,31	61	421	94	82,44
BDG23	Domingos Peniche Pontes	A4	62	2,4	364	12534	329	418	10964	288	359	2,61	3,28	42	437	62	82,85
BDP43	Faria de Lavadores, Casa Agrícola, Lda	A4	119	2,1	354	12376	477	418	10969	414	364	3,8	3,33	72	385	117	82,91
BDA28	Fernando Fernandes Carvalho	AT4	56	2,6	341	10541	322	342	9762	297	313	3,05	3,21	38	398	56	81,57
BDP16	Fernando Maia Porto Igreja **	A4	52	2,4	339	12285	472	407	11414	443	378	3,92	3,32	35	380	49	81,73
BDG84	Fernando Manuel Moreira Mendonça	A4	81	2,4	308	11191	377	364	11086	369	359	3,36	3,25	53	402	80	83,01

Expl.	Proprietário	Tipo de Contr.	Lact. Vál.	Lact. Méd.	Dias Lact.	Produção Total			Prod. 305 dias					Inter. P-P		Clas. Morf.	
						Leite	M. G.	M. P.	Leite	M. G.	M. P.	T. B.	T. P.	Vacas	Dias	Vacas	Pont.
BDJ86	Fernando Nuno da Costa e Silva	AT4	33	2,5	404	12547	427	429	10267	335	342	3,33	3,35	23	392	33	82,67
BDD17	Fontes & Neves Soc Agrícola, Lda	AT4	59	2,4	353	12329	494	413	10898	436	362	3,99	3,32	36	410	0	0
BDD08	Francisco António Cunha **	A4	89	2,5	348	10633	377	344	9680	340	308	3,56	3,19	55	443	0	0
BDA31	Gaspar Guimarães Lopes	AT4	24	2	371	10567	398	355	9107	329	294	3,63	3,24	14	404	23	83,04
BDG20	Gil & Ísmael, Soc Agrícola, Lda	A4	72	2,6	331	11835	360	394	10993	325	361	3	3,3	51	369	71	81,45
BDC99	Horácio David Pereira da C Araújo	AT4	34	2,6	395	9520	351	331	7773	280	262	3,64	3,38	25	455	0	0
BDG61	Instantes de Primavera - Soc Agrícola, Lda	A4	25	2	371	11205	387	369	9627	329	309	3,44	3,22	13	441	25	81,96
BDE65	Isabel Maria Dias Casanova	AT4	84	2,8	328	12574	484	406	11673	446	373	3,84	3,2	63	392	84	83,73
BDN62	Joaquim Gonçalves Maia Ramos	A4	31	2,9	392	9656	398	325	7931	320	258	4,06	3,28	25	429	0	0
BDN15	Joaquim Maia de Azevedo Lemos	AT4	18	1,5	405	11236	411	406	8940	303	315	3,42	3,53	6	422	18	80,78
BDH40	Joaquim Monteiro Ferreira da Costa	AT4	51	2,5	336	8958	245	300	8265	222	273	2,72	3,32	34	404	50	81,7
BDN64	Joaquim Ramos Antunes, Herdeiros	AT4	115	2,3	346	11458	458	380	10321	412	335	3,99	3,25	74	395	112	82,27
BDJ24	José Cruz Ramos - Unipessoal Lda	AT4	53	2,3	347	10779	436	359	9724	387	318	4	3,28	31	434	51	83,31
BDB46	José Fernando Martins Capela	A4	41	2,6	369	11935	390	396	10199	323	330	3,19	3,24	26	393	40	82,43
BDR16	José Manuel Azevedo Inácio	A4	51	2,5	361	12288	461	421	10845	395	362	3,66	3,36	36	474	50	82,56
BDN73	José Manuel Branco Azevedo	AT4	16	2,7	423	10471	429	355	7846	312	255	3,99	3,28	12	442	0	0
BDT98	José Manuel Correia da Costa	AT4	102	2,3	366	10613	438	376	9193	372	318	4,07	3,46	66	424	97	81,25
BDU49	Júlio Gonçalves & Martins, Lda	AT4	74	2,3	343	10403	427	353	9444	382	314	4,05	3,33	46	393	72	82,29
BDM43	Linda Cristina Lemos Ramos Maia	A4	101	2,3	387	11932	463	411	10079	379	335	3,8	3,34	62	458	97	82,85
BDN90	Luis Fernando Lopes Moreira	AT4	61	2,5	337	10215	384	349	9504	354	323	3,74	3,4	41	446	60	82,38
BDM18	Luis Miguel Maia Dias da Silva	A4	96	2,3	347	12842	477	424	11339	415	366	3,66	3,24	60	410	95	82,54
BDT90	Mandim & Mandim - Soc. Agrícola,Lda	AT4	113	2,6	369	10661	404	350	9313	344	297	3,71	3,19	75	470	108	83,05
BDU10	Manuel Amorim Santos	AT4	89	2,3	330	10806	420	359	10116	386	332	3,84	3,29	58	371	83	82,8
BDS25	Manuel Augusto Maia F Pereira	A4	107	2,3	332	12418	460	408	11602	430	376	3,71	3,25	74	398	9	83,22
BDA68	Manuel Campos Pereira da Silva	A4	61	2,5	355	9928	404	340	8753	353	293	4,05	3,36	45	394	60	82,8
BDA47	Manuel Fernando Martins Carreira	AT4	43	2,5	354	13124	506	438	11869	444	384	3,77	3,25	36	413	42	84
BDU15	Manuel Fernando Martins Fernandes	AT4	47	2,1	357	11563	393	392	10036	330	334	3,32	3,33	28	405	47	83,04
BDL41	Manuel Ferreira Martins	AT4	54	2	363	10646	391	361	9367	334	310	3,6	3,32	33	413	53	81,23
BDL53	Manuel José Ferreira Gomes	AT4	60	2,9	381	10977	476	379	9136	397	311	4,37	3,42	45	420	60	81,43
BDS27	Manuel Maia Gonçalves Moreira	AT4	38	2,3	348	9445	398	316	8438	351	277	4,19	3,29	25	414	38	81,21
BDN21	Manuel Ramos & Maia - Ativid. Agríc., Lda	AT4	87	2,4	337	11876	456	408	10907	416	374	3,83	3,43	57	385	86	82,12
BDH70	Manuel Rodrigues Balazeiro	A4	104	2,3	338	11714	405	389	10825	368	353	3,41	3,27	61	407	99	83,17
BDL58	Marcelino José de Azevedo Ribeiro *	A4	67	2,2	347	14122	572	468	12448	501	405	4,04	3,25	48	415	67	82,81
BDA54	Marcelino Martins Alves	AT4	26	2,1	339	9781	391	313	9039	359	286	3,99	3,17	15	438	24	80,92
BDP59	Maria Amélia Gonçalves Maia Igreja da Silva **	A4	101	2,7	359	13177	434	408	11707	383	359	3,3	3,08	73	405	101	82,71
BDM40	Maria da Glória Maia Ramos	AT4	28	2,7	412	12488	403	421	9800	300	320	3,08	3,27	20	407	28	81,46
BDL03	Maria Isabel Carneiro Costa Peniche	AT4	66	2,2	339	10313	375	354	9504	327	322	3,46	3,39	39	395	65	81,6
BDA57	Maria José Carreira Martins	A4	124	2,4	340	11858	432	404	10948	398	368	3,66	3,37	75	398	118	82,44
BDJ50	Maria Madalena Pereira da Costa Silva **	A4	31	2,7	320	11445	393	375	10995	377	358	3,43	3,26	22	550	1	84
BDH62	Maria Natália Ferreira Flores Fernandes	AT4	3	1,7	230	7516	291	252	9589	369	327	3,85	3,42	2	588	2	82,5
BDM32	Maria Noémia Silva Ramos - Unipessoal, Lda	AT4	40	2,2	342	9692	378	328	8851	341	294	3,85	3,34	23	413	40	82,58
BDT92	Matos & Azevedo, Lda	AT4	154	2,4	344	12719	467	419	11447	427	377	3,75	3,3	105	391	142	82,61
BDG43	Mendonça Salgueiro Socied. Agrícola, Lda **	A4	68	2,5	328	13119	448	435	12353	418	406	3,42	3,3	47	391	66	83,71
BDR12	Moreira e Fernandes Sociedade Agrícola, Lda	A4	76	2,6	364	12068	476	416	10491	411	355	3,94	3,39	54	427	76	82,45
BDF96	Nogueira e Filhos, Lda	AT4	72	2,2	362	11054	448	370	9582	383	312	4,01	3,27	47	411	70	82,9
BDC67	Nuno Miguel Padrão Azevedo	A4	73	2,4	348	10717	400	366	9610	358	321	3,75	3,35	49	382	70	82,71
BDH30	Paula Carla Azevedo Maia	A4	85	2,8	333	11147	468	371	10402	435	344	4,2	3,32	63	381	1	78
BDT78	Paulino Morim Azevedo	AT4	80	3	327	10048	373	334	9490	353	313	3,75	3,31	63	394	80	82,91
BDP26	Peniche da Costa Soc Agrícola, Lda	A4	51	2,4	353	9563	368	313	8421	318	271	3,8	3,23	30	400	50	82,16
BDS05	Quinta da Barcelas - Soc. Agríc., Unip., Lda *	A4	89	2,4	361	13224	495	436	11537	421	373	3,66	3,24	63	441	86	82,26
BDH86	Quinta de Real, Sociedade Agrícola, Lda	A4	296	2,4	374	13116	448	459	11149	371	379	3,36	3,41	169	412	289	82,82
BDD35	Quinta do Sinal, Lda **	A4	49	2,2	378	15088	541	499	12739	446	413	3,52	3,25	31	390	49	83,88
BDS18	Rui Dinis Guimarães Silva Ramos	AT4	26	1,7	377	11445	479	387	9444	401	316	4,3	3,36	13	412	1	83
BDL18	Rui Manuel da Silva Furtado	AT4	45	2,5	339	10255	393	342	9407	355	307	3,8	3,28	33	399	0	0
BDS91	SAG Irmãos Balazeiro, Lda	AT4	85	2,9	358	11601	566	405	10235	500	352	4,88	3,45	61	413	82	82,12
BDB08	Sérgio Manuel Santos Moninhas	AT4	69	2,5	401	13732	437	457	11249	362	364	3,24	3,25	49	420	69	82,35

Expl.	Proprietário	Tipo de Contr.	Lact. Vál.	Lact. Méd.	Dias Lact.	Produção Total			Prod. 305 dias					Inter. P-P		Clas. Morf.	
						Leite	M. G.	M. P.	Leite	M. G.	M. P.	T. B.	T. P.	Vacas	Dias	Vacas	Pont.
BDH85	Silvestre Rebelo da Silva	A4	103	2,1	326	12042	412	408	11117	377	373	3,43	3,36	58	402	102	82,59
BDD15	Soc Ag Carlos Gemica Silva & Silva, Lda **	A4	140	2,4	379	12188	430	407	10530	363	342	3,5	3,27	94	401	0	0
BDS88	Soc Agr Balazeiro do Sobrado, Lda **	A4	170	2,2	342	13327	487	456	12196	438	407	3,64	3,36	110	405	155	84
BDG70	Soc Agr Conde Branco & Filha, Lda	A4	60	2,9	350	11316	465	379	10171	419	338	4,14	3,33	47	393	58	82,9
BDM20	Soc Agrícola "Os Maiais", Lda	AT4	22	3,1	440	12204	509	421	9100	371	298	4,09	3,28	20	481	1	85
BDL24	Soc Agrícola Casa do Ricardo, Lda	A4	89	2,4	343	12744	505	417	11630	459	375	3,99	3,24	62	391	86	83,07
BDM73	Soc Agrícola Casa Fernandes Bertão, Lda	AT4	49	2,3	425	12032	473	431	8807	324	306	3,7	3,47	33	382	0	0
BDG30	Soc Agrícola Conde Ribeiro, Lda	AT4	94	2,2	365	15115	525	509	13071	444	432	3,42	3,32	58	401	93	82,84
BDH91	Soc Agrícola de Bouça Nova, Lda	A4	156	2,4	349	12246	464	414	10899	404	362	3,74	3,33	104	424	154	82,12
BDU56	Soc Agrícola Delfim Gomes, Lda	AT4	152	2,4	347	11386	478	393	10262	427	346	4,16	3,38	98	402	151	82,13
BDC80	Soc Agrícola Fonseca e Pereira, Lda	AT4	164	2,5	322	11363	361	398	10918	338	377	3,11	3,47	110	370	163	82,99
BDS04	Soc Agrícola Luis Silva & Costa, Lda	AT4	110	2,4	361	11246	433	388	9746	372	332	3,84	3,41	72	395	94	80,71
BDB24	Soc Agrícola Verde Oliveira Unipessoal, Lda *	A4	83	2	350	12444	453	409	10954	400	355	3,67	3,25	42	433	83	82,83
BDF29	Soc Agro Pecuária Martinhães, Lda	AT4	121	2,5	404	13284	501	451	10526	392	346	3,76	3,3	75	425	121	82,6
BDA41	Soc Agro-Pecuária Moldes, Lda	AT4	126	2,3	321	11267	448	390	10823	426	370	3,96	3,43	85	393	124	82,49
BDA65	Soc de Agríc de Grupo Aldeia, Lda	A4	93	2,4	392	14204	521	488	11728	419	389	3,62	3,34	59	400	91	82,71
BDF39	Soc Guimarães e Dinis EFAR, Lda	AT4	97	2,4	321	11733	542	393	11324	520	374	4,61	3,31	70	384	96	82,46
BDA38	Soc Quinta de Agrifonso, Lda	AT4	77	2,4	345	9834	330	320	8917	292	286	3,31	3,22	56	397	77	81,08
BDH43	Soc. Amorim Matos e Silva, Lda **	A4	197	2,7	312	11543	412	380	11353	408	374	3,62	3,3	147	389	187	83,11
BDL07	Sociedade Agrícola Irmãos Azevedo **	A4	118	2,1	318	10546	383	352	10217	373	339	3,67	3,32	74	412	117	82,67
BDR03	Sociedade Agrícola Passalves, Lda	AT4	67	2,5	362	13219	446	447	11624	380	385	3,3	3,32	48	408	62	82,94
BDT12	Sociedade Agrícola Paulilena, Lda	A4	152	2,4	339	11405	482	377	10569	447	343	4,24	3,26	99	398	143	82,57
BDG69	Sociedade Agrícola Ramos Quintas SAG, Lda	AT4	62	2,8	368	12312	445	407	10756	386	353	3,62	3,3	47	415	62	82,74
BDS84	Teresa Maria Maia Gomes	A4	88	2	329	11721	433	381	10949	406	355	3,73	3,25	51	389	85	82,94
BDP31	Vitor Manuel Fernandes Maia	AT4	75	2,7	378	11046	400	380	9353	324	311	3,51	3,34	54	403	74	82,07
Vila Nova de Cerveira																	
ABG46	Soafos-Soc Agrícola HJ & Filhos, Lda	AT4	70	2,4	345	10791	438	373	9831	400	333	4,09	3,41	52	374	68	83,13
Vila Nova de Famalicão																	
AYH66	Agrimilk, SA	AT4	83	1,9	369	11702	429	404	9946	359	336	3,64	3,4	40	416	83	81,59
AYS94	Alberto Miranda da Cunha	AT4	39	2,2	334	12281	439	424	11337	404	388	3,59	3,44	26	404	39	83,31
AYL56	António Avelino Azevedo Oliveira **	A4	22	2,3	303	11891	397	384	12049	416	395	3,46	3,28	12	371	21	82,86
AYH44	António Costa e Silva	AT4	72	2,2	333	10329	335	342	9620	305	314	3,18	3,27	44	406	69	81,54
AYU48	António Manuel Aguiar Pinheiro	AT4	32	2,1	386	12383	422	415	10194	337	334	3,33	3,29	20	401	0	0
AY8AD	António Manuel Machado Neto	AT4	137	2,5	322	11519	503	388	10975	479	366	4,36	3,35	94	380	135	82,7
AY0C0	Camilo Costa e Silva	AT4	96	2,5	325	10056	238	337	9563	221	315	2,34	3,31	67	379	95	83,64
AYH83	Camilo Sá Silva	AT4	41	2,4	349	11680	445	390	10522	393	343	3,75	3,27	30	386	41	82,27
AY7N7	Carleite Soc Agrícola de Grupo, Lda	AT4	68	2,4	299	9974	346	346	10139	353	350	3,51	3,46	52	393	68	80,76
AY6H8	Carlos Manuel da Silva Azevedo	AT4	15	2,3	311	10252	357	337	9867	352	331	3,6	3,38	9	420	0	0
AYS11	Daniel Francisco Alves Mendes	AT4	18	1,7	358	9670	409	326	8504	347	282	4,09	3,32	9	401	0	0
AYZ04	Espreita Desafios, Lda	AT4	70	2,5	326	11571	447	381	10997	424	360	3,87	3,28	46	389	68	83,03
AYH21	Figueiras e Araújo - Soc Agrícola, Lda	AT4	62	2	389	13392	490	440	10986	396	359	3,61	3,28	34	453	62	82,34
AYH86	INSEAL-Inseminação da Aldeia, Lda	AT4	46	2,3	377	11015	428	377	9233	351	307	3,81	3,34	29	425	0	0
AYR84	Ivo Miguel Silva Carvalho	AT4	25	2,2	361	9456	372	312	8319	325	273	3,92	3,28	16	425	0	0
AYP16	J Carneiro - Unipessoal, Lda	AT4	51	2,8	329	11345	592	392	10631	563	365	5,29	3,44	37	376	0	0
AYE86	J P R - Sociedade Agrícola, Lda	AT4	58	2,4	385	10652	457	377	8913	372	309	4,19	3,47	38	409	0	0
AYH30	Joaquim Costa Pereira Lopes	AT4	38	1,8	333	10320	329	343	9527	301	313	3,18	3,3	18	372	1	80
AYH64	Joaquim Henrique Branco Azevedo	AT4	51	2	422	11789	434	405	9319	337	313	3,65	3,38	34	461	51	82,43
AYB44	José Ernesto Pinto Lima	AT4	20	2,9	410	9432	415	321	7460	330	249	4,43	3,35	16	431	0	0
AY9B8	Luciano Torres Machado	AT4	138	2,6	338	12871	456	423	11957	427	387	3,58	3,25	99	402	138	82,75
AYG29	Manuel Costa Silva	AT4	43	1,8	356	10631	426	371	9346	370	321	3,98	3,44	18	408	0	0
AYH87	Manuel Loureiro da Costa Barreiras	AT4	57	2,5	376	11503	436	390	9899	374	333	3,77	3,37	41	388	57	82,44
AYJ16	Maria Joaquina Balazeiro Azevedo	AT4	37	2,3	345	11398	446	394	10408	402	352	3,89	3,39	27	415	0	0
AYB38	Maria Margarida da Costa Pinheiro	AT4	23	2,7	379	10395	393	362	8866	334	301	3,79	3,41	18	384	0	0
AYW73	Melodias do Prado - Unipessoal Lda	AT4	80	2,2	326	11575	341	392	10945	319	369	2,94	3,38	50	383	80	82,18

Expl.	Proprietário	Tipo de Contr.	Lact. Vál.	Lact. Méd.	Dias Lact.	Produção Total			Prod. 305 dias					Inter. P-P		Clas. Morf.	
						Leite	M. G.	M. P.	Leite	M. G.	M. P.	T. B.	T. P.	Vacas	Dias	Vacas	Pont.
AYM73	Naturleite Soc Agro-Pecuária, Lda	AT4	59	3	360	10849	506	363	9544	451	315	4,74	3,32	43	397	59	82,76
AYM98	Paulo Manuel Pratinha da Costa Gomes	AT4	36	2,3	378	10313	327	335	8764	257	285	2,96	3,24	26	445	36	81,72
AYW72	Pedro Filipe Sousa Unipessoal, Lda	AT4	83	2,6	345	12180	557	389	11120	520	354	4,69	3,2	64	399	0	0
AYM00	Qta da Sieirinha, Unipessoal Lda	AT4	122	2,5	338	12454	562	401	11430	514	362	4,51	3,17	87	384	122	83,29
AYF14	Rio Este - Agropecuária, Lda	AT4	72	2	365	11128	456	373	9738	401	320	4,13	3,31	39	441	0	0
AY0P6	Rui Manuel Silva Martins	AT4	41	2,3	365	10155	381	335	8909	329	291	3,71	3,26	27	404	41	82,1
AYR13	Rui Miguel Brandão Matos	AT4	39	2,6	359	9996	363	353	8850	315	306	3,57	3,47	25	425	10	82,4
AYH62	Seara Queimada, Lda	AT4	53	2,4	329	12017	443	402	11283	417	376	3,7	3,33	33	394	53	81,96
AYW64	SenrasDairy - Fabrico Artesanal de Queijo, Lda	AT4	39	2,1	375	13477	473	469	11329	393	387	3,46	3,42	22	425	38	85,97
AYP49	Soc Agropecuária Vale do Chouso, Unipessoal Lda	AT4	15	3,1	293	9909	323	312	9913	346	325	3,49	3,28	12	406	15	81,6
AY7B9	Sociedade Agrícola das Cambas, Lda	AT4	88	2,5	371	13783	524	467	11788	442	390	3,76	3,32	56	423	86	83,73
AYZ65	VALEITE - Exploração Agro-Pecuária, Unipl, Lda	AT4	64	2,5	354	11333	416	372	10112	364	326	3,65	3,24	43	392	60	80,33
AY1BF	Virtudessencial - Sociedade Agrícola, Lda	AT4	107	2,3	351	11713	494	395	10386	442	345	4,25	3,33	70	394	106	82
Vila Nova de Gaia																	
BVB97	Ant. Teixeira & Fátima Teixeira - Prod. Leite, Lda	AT4	23	2	340	10607	382	339	9488	338	301	3,62	3,19	11	415	0	0
Vila Verde																	
AL2H4	João Pedro Oliveira Dias	AT4	57	2,6	350	11201	318	375	9977	282	329	2,85	3,31	41	411	56	82,18
AL33M	Mendonça Cardeal, Agro-Pecuária, Lda **	A4	89	1,9	360	10342	395	349	9134	352	310	3,86	3,39	52	408	85	81,39
AL8D7	Soc Agrícola Casa de Mascate	AT4	58	2,7	358	11377	362	383	9997	314	330	3,18	3,32	45	416	58	81,91

* — 3 ordenhas

** — ordenha robotizada





eabl

Estação de Apoio à Bovinicultura Leiteira

Colaboradores da EABL

Alexandre Miguel das Neves Marques
Ana Sofia Neves Silva
Carlos Jorge dos Santos Henriques Vidal
Daniela Patrícia Martins Correia
Elisabete Dores Guicho
Fátima Cristina da Fonseca Durães
Francisco Jorge Rocha Magano
José Gabriel Génio Balseiro
Lúcia Maria Lourenço Costa Cristo
Pedro Miguel Pronto Meireles Ferreira

Contrastadores da área de influência da EABL

Centro – Litoral

António Garganta Pereira Rodrigues
Armando Simões Dias
Artur Brandão dos Santos
Carlos Miguel Gomes Santos
Gonçalo Alves da Silva
João Carlos Ferreira
Manuel Tavares de Oliveira
Katherine Estefanie dos Santos dos Santos
Sérgio Manuel Tavares Cirne
Vitor Fernando Fonseca Santos

Centro – Interior

Elisa Maria Barata Rabasquinho

Sul

Ana Cristina Marques Tomás da Cruz
António José Marques Cóias
César Augusto Gomes Duarte
Fernando Custódio Oliveira
Francisco José Gomes Baptista
José Manuel Rodrigues Borges
Miguel Ângelo Nunes David



Estação de Apoio à Bovinicultura Leiteira



MARINHOA

CARNE COM TRADIÇÃO



Encontre-nos em:

-  Eabl Aveiro
Carne Marinhoa
-  Carne Marinhoa
-  @carnemarinhoa
-  loja.marinhoa.pt

www.eabl.pt

Contraste
Produtividade

Carne Marinhoa

Longevidade DNA Gene

Melhoramento
Tecnologia Saúde Molecular

Livro Geneológico
Heritabilidade

Somáticas Ureia BHB
Biotech BHB

Bem-estar
Clone

Research CCS

Valores Globais do Contraste Leiteiro

2023

Explorações contrastadas = 235

Vacas secas / exploração = 121,59

	Nº de Vacas	Lactação Média	Dias Lactação	Produção Total			Produção aos 305 dias				
				Leite	Gord.	Prot.	Leite	Gord.	Prot.	T. B.	T. P.
Produção média geral											
A4	21.453	2,50	358	12.684	494	429	11.203	432	372	3,87	3,34
AT4	7.121	2,50	371	11.039	446	379	9.475	377	317	3,99	3,36
Total	28.574	2,50	362	12.274	482	417	10.773	418	358	3,90	3,34
Produção Média das Vacas Registadas no Livro Genealógico											
L1	5.767	2,00	360	12.003	465	406	10.543	405	349	3,86	3,33
L2	3.255	3,40	372	13.700	535	461	11.852	458	389	3,87	3,29
L3	6	5,70	368	14.556	578	472	12.739	497	402	3,87	3,14
Total	9.028	2,50	364	12.616	490	425	11.016	425	364	3,86	3,31
Produção Média / Lactação											
1ª	9.327	1,00	364	11.517	444	391	9.867	375	329	3,83	3,34
2ª	7.417	2,00	362	12.600	494	433	11.096	429	373	3,90	3,39
3ª	5.344	3,00	359	12.817	509	434	11.407	449	379	3,95	3,33
4ª	3.400	4,00	360	12.790	507	429	11.383	448	375	3,95	3,31
5ª	1.770	5,00	359	12.563	499	420	11.191	442	367	3,97	3,30
>5ª	1.316	6,60	355	11.878	482	395	10.655	431	349	4,07	3,29
Produção Média / Trimestre*											
1º	6.919	2,50	365	12.408	492	422	10.841	424	360	3,93	3,34
2º	6.057	2,40	370	12.177	478	415	10.443	406	348	3,90	3,35
3º	7.452	2,50	359	12.223	476	414	10.732	414	357	3,89	3,35
4º	8.146	2,60	354	12.279	481	415	10.998	426	365	3,90	3,34
Média da 1ª Lactação / Grupo Etário**											
A	8	1,00	394	11.568	450	381	9.282	349	301	3,80	3,24
B	2.989	1,00	356	11.493	443	388	10.019	381	333	3,83	3,33
C	5.744	1,00	367	11.565	447	394	9.852	375	328	3,83	3,34
D	586	1,00	381	11.168	424	386	9.235	344	310	3,78	3,37

Idade Média ao Primeiro Parto (meses)	25,5
--	------

* Vacas paridas no mesmo trimestre

** Vacas da 1ª lactação cujos partos ocorreram:

- Grupo A => até aos 18 meses de idade (média = 16 meses)
- Grupo B => entre os 18 e os 24 meses de idade (média = 22,3 meses)
- Grupo C => entre os 24 e os 32 meses de idade (média = 26,1 meses)
- Grupo D => depois dos 32 meses de idade (média = 35,7 meses)

Valores da evolução do contraste leiteiro nos últimos 10 anos

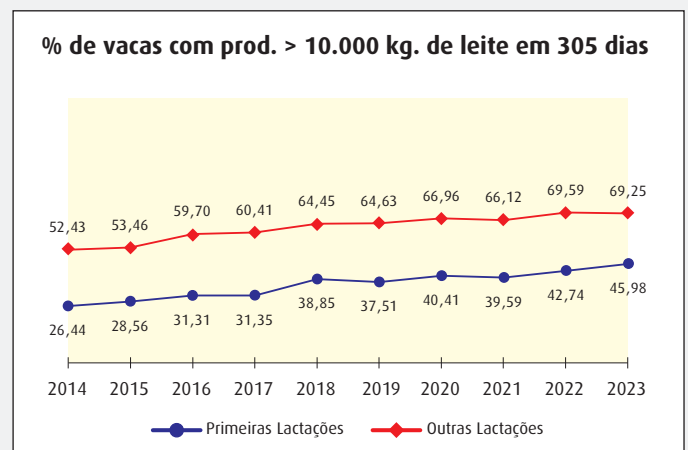
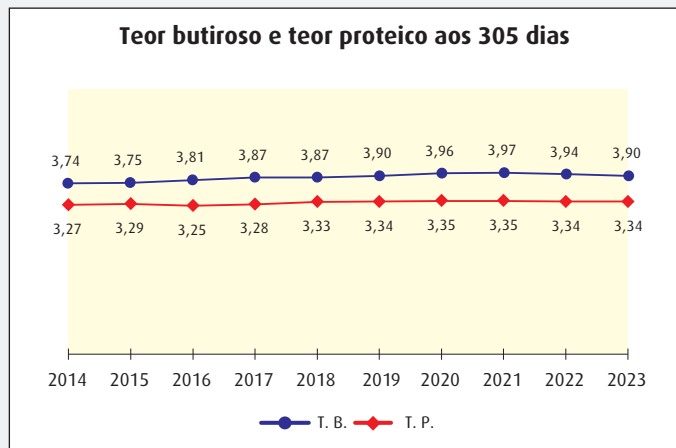
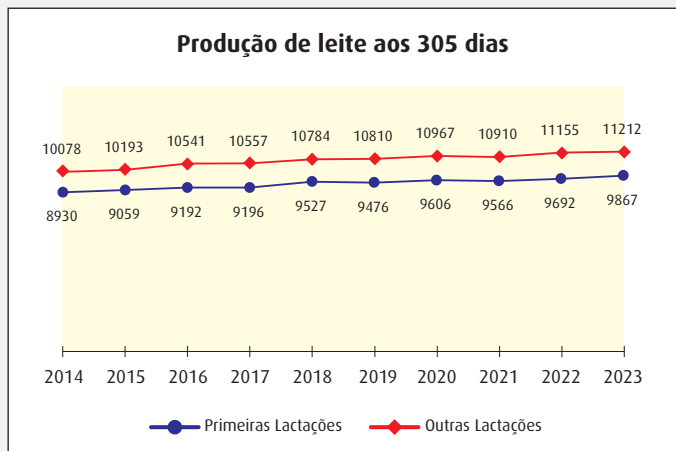
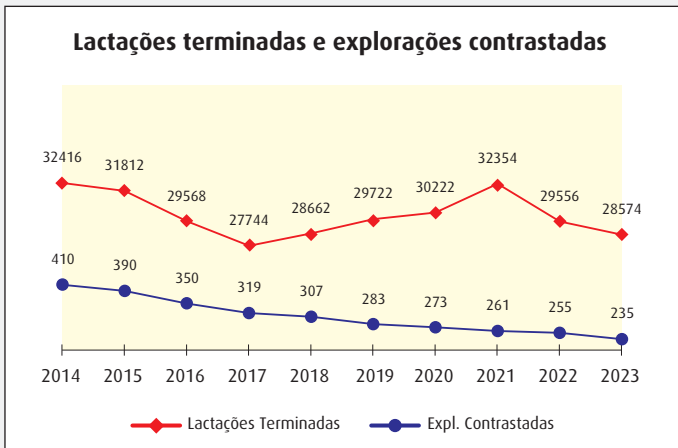
	Ano									
	2014	2015	2016	2017	2018	2019	2020	2021	2022	2023
Explorações contrastadas	410	390	350	319	307	283	273	261	255	235
Explorações A4	271	265	189	171	170	158	138	137	128	115
Explorações AT4	139	125	161	148	137	125	135	124	127	120
Vacas c/ contrastes válidos	32.416	31.812	29.568	27.744	28.662	29.722	30.222	32.354	29.556	28.574
Vacas / exploração contrastada	79,06	81,57	84,48	86,97	93,36	105,03	110,70	123,96	115,91	121,59
Produção média de leite aos 305 dias	9.677	9.792	10.055	10.082	10.333	10.344	10.504	10.451	10.682	10.773
Produção média de gordura aos 305 dias	362	367	382	390	400	403	415	413	420	418
Teor butiroso médio aos 305 dias	3,74	3,75	3,81	3,87	3,87	3,90	3,96	3,97	3,94	3,90
Produção média de proteína aos 305 dias	315	320	325	329	342	344	351	349	356	358
Teor proteico médio aos 305 dias	3,27	3,29	3,25	3,28	3,33	3,34	3,35	3,35	3,34	3,34

Produções médias por Concelho

(Ordenação pela produção de leite aos 305 dias)

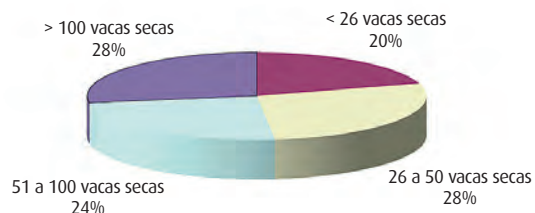
Concelhos	Expl. Cont.	Lactações			Produção Total			Produção aos 305 dias				
		Vál.	Média	Dias	Leite	M. G.	M. P.	Leite	M. G.	M. P.	T. B.	T. P.
Águeda	2	175	2,3	312	10.682	423	344	10.335	409	330	4,01	3,19
Alandroal	1	252	2,5	399	12.918	530	458	10.392	417	355	4,02	3,43
Albergaria-a-Velha	11	1.005	2,2	355	12.391	464	410	11.096	414	362	3,74	3,28
Alcácer do Sal	2	799	2,1	337	11.163	409	379	10.400	377	349	3,63	3,37
Alcobaça	2	415	2,1	340	12.596	475	435	11.483	426	387	3,73	3,39
Aljustrel	1	194	5,0	357	12.477	624	442	11.183	559	384	5,01	3,45
Alter do Chão	1	223	2,5	330	16.056	649	521	15.055	609	490	4,06	3,27
Arouca	13	353	2,7	363	9.542	371	323	8.385	320	277	3,84	3,31
Arraiolos	1	735	2,5	345	11.944	448	405	10.983	405	367	3,71	3,36
Aveiro	3	222	2,5	409	12.298	506	422	9.922	398	329	4,05	3,33
Azambuja	1	763	2,5	354	12.796	507	436	11.368	447	381	3,94	3,36
Belmonte	1	37	3,0	317	10.398	458	361	10.017	443	346	4,40	3,46
Benavente	2	645	2,2	368	14.089	535	478	12.176	458	407	3,78	3,36
Campo Maior	1	644	2,3	367	14.513	585	488	12.526	500	415	3,99	3,32
Cantanhede	5	131	2,4	394	11.014	401	373	9.088	317	298	3,50	3,29
Chamusca	1	1.080	2,4	351	10.706	463	363	9.765	424	324	4,33	3,32
Coruche	4	763	3,0	377	12.743	544	434	10.871	456	360	4,22	3,33
Elvas	2	787	2,6	348	14.021	584	473	12.696	525	423	4,12	3,34
Estarreja	21	1.716	2,5	375	12.091	434	411	10.292	365	341	3,57	3,33
Évora	3	421	3,6	349	11.267	514	400	10.225	467	355	4,56	3,49
Ferreira do Alentejo	1	748	2,3	380	10.431	488	392	8.697	405	317	4,67	3,66
Figueira da Foz	8	381	2,5	388	12.020	482	394	10.111	401	322	3,95	3,20
Fronteira	1	296	3,6	346	11.573	504	401	10.475	451	357	4,33	3,42
Fundão	2	72	2,5	350	9.519	368	309	8.505	326	273	3,83	3,22
Idanha-a-Nova	2	326	2,2	406	10.475	423	378	8.571	340	298	3,97	3,49
Leiria	4	389	2,1	365	12.038	452	403	10.563	383	342	3,70	3,26
Mafra	2	548	2,0	329	10.179	425	350	9.483	393	323	4,15	3,42
Mealhada	1	50	2,3	392	9.832	311	328	8.069	242	262	3,06	3,27
Mira	5	183	2,6	390	12.290	433	414	10.372	351	338	3,46	3,26
Moita	3	764	2,4	356	12.816	494	437	11.307	433	379	3,84	3,36
Montemor-o-Novo	2	611	2,8	384	14.832	629	498	12.364	520	408	4,21	3,31
Montemor-o-Velho	7	624	2,5	365	10.298	444	356	9.110	389	308	4,28	3,41
Montijo	1	724	2,5	334	11.754	471	398	11.061	436	371	4,00	3,37
Murtosa	25	1.693	2,3	364	11.747	421	400	10.213	358	339	3,54	3,34
Odemira	6	1.622	2,9	367	11.100	459	378	9.607	391	318	4,09	3,33
Oliveira de Azeméis	27	1.301	2,4	369	11.524	400	387	9.944	338	327	3,44	3,29
Oliveira do Bairro	3	117	2,5	385	10.272	330	344	8.580	268	279	3,22	3,26
Ovar	31	1.549	2,6	361	11.132	403	375	9.750	351	322	3,63	3,32
Palmela	2	521	2,5	367	14.115	598	475	12.277	524	408	4,26	3,34
Portel	1	783	2,1	358	13.691	559	463	12.118	498	400	4,11	3,32
Redondo	4	1.270	2,5	362	14.299	608	486	12.335	520	411	4,22	3,35
Rio Maior	1	369	2,4	375	14.509	589	488	12.315	493	404	4,03	3,29
Santa Maria da Feira	1	121	2,2	323	12.018	431	398	11.434	406	376	3,58	3,30
Santarém	2	20	2,0	294	8.911	298	295	9.164	303	302	3,24	3,29
Santiago do Cacém	3	351	3,0	359	10.742	459	368	9.387	398	316	4,32	3,39
Sintra	1	2	1,0	259	8.010	266	281	-	-	-	0,00	0,00
Soure	1	224	2,4	371	14.284	507	462	12.087	425	386	3,53	3,21
Vagos	7	345	2,6	347	11.369	388	375	10.303	345	335	3,39	3,28
Vale de Cambra	1	49	2,5	378	12.911	450	423	10.984	373	353	3,45	3,24
Viana do Alentejo	1	766	2,5	356	15.135	482	499	13.365	422	436	3,17	3,27
Vidigueira	1	362	2,4	360	15.190	601	513	13.292	516	442	3,89	3,34
Vouzela	1	33	2,1	385	12.129	481	411	10.133	393	337	3,89	3,34
EABL	236	28.574	2,5	362	12.274	482	417	10.773	418	358	3,90	3,34

Evolução do contraste leiteiro nos últimos 10 anos

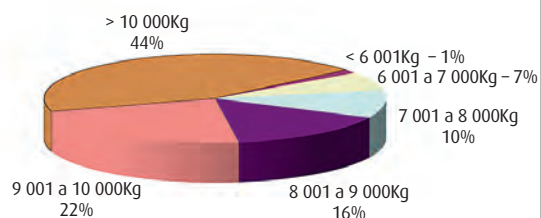


Características das lactações

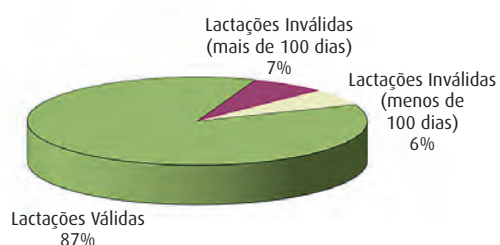
Distribuição das explorações em função da sua dimensão



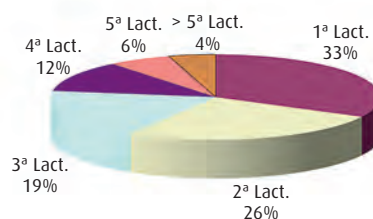
Distribuição das explorações em função das produções



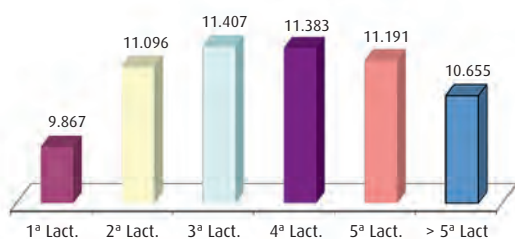
Lactações válidas e inválidas



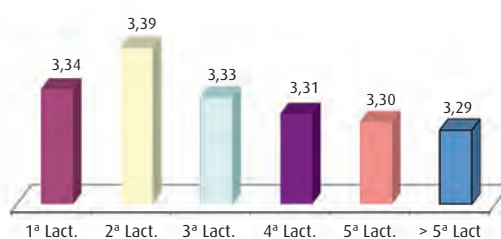
Distribuição das lactações




Produção de leite por lactação



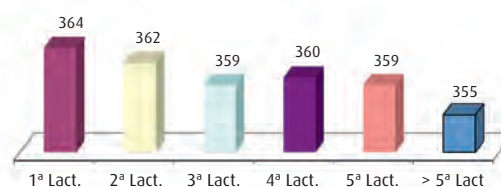
Teor proteico por lactação



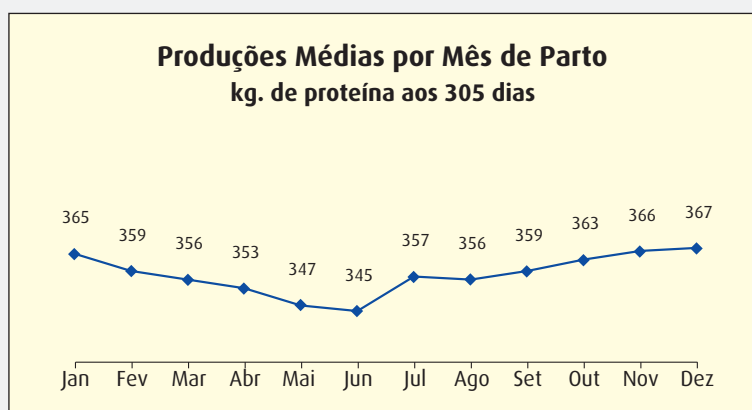
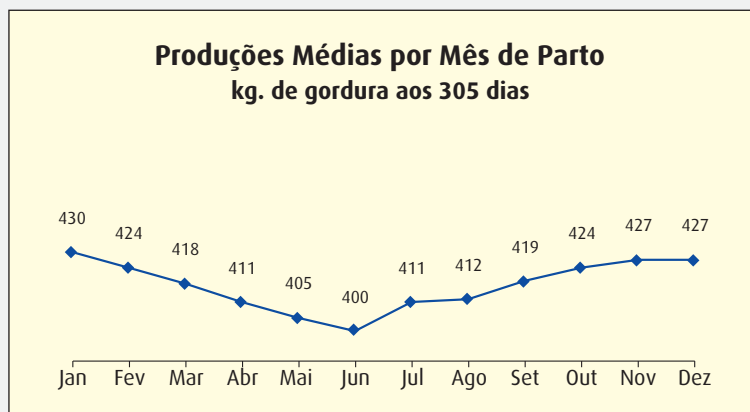
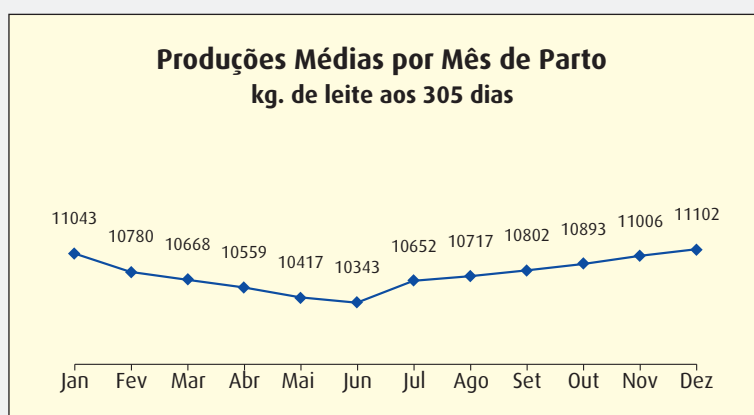
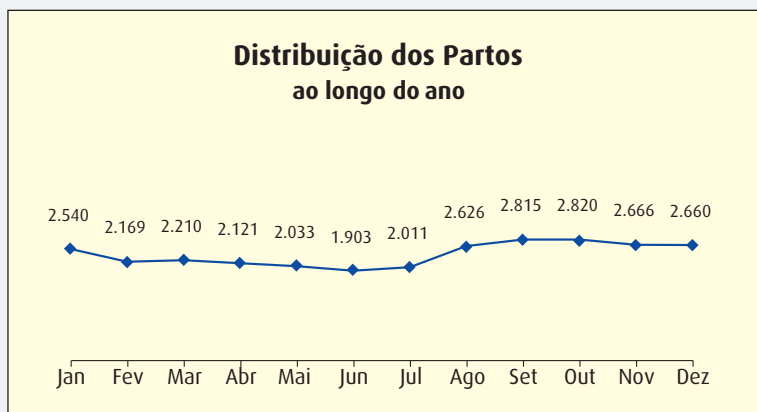
Teor butiroso por lactação



Duração médias das lactações



Varição dos valores médios das lactações em função do mês do parto



Explorações – TOP 50 – M€T

Proprietário	Concelho	Tipo Contraste	Nº	Nº de Vacas	Valores Genéticos médios																
					Leite	M.G.	M.P.	CCS	EC	SM	PP	CL	PF	M€T	Facilidade de Parto	Maternal Facilidade de Parto	Dias em Aberto	Taxa de Prenhez	Dias Parto à 1ª IA	Intervalo entre Partos	Idade ao 1º Parto
Terras Arca - SAG, Lda	Estarreja	A4	1	30	655	30	22	-0,64	0,113	0,222	0,047	0,157	0,158	717	—	—	-3,32	0,83	-1,97	-8,69	-0,27
Culturslide - Produção de Leite, Lda	Ovar	A4	2	14	652	39	24	-0,27	0,145	0,155	0,041	0,192	0,152	683	—	—	-2,94	0,76	0,39	-4,54	-0,07
Soc Agrícola Pascoal, Lda	Estarreja	A4	3	34	264	15	15	-0,28	0,214	0,257	0,137	0,122	0,224	664	—	—	-6,16	1,54	-2,94	-15,74	-0,32
Silva & Rocha, Lda **	Oliveira de Azeméis	A4	4	12	620	17	21	-0,30	-0,103	0,143	0,076	0,082	0,064	656	—	—	-3,78	0,94	-1,19	-6,31	-0,23
Muu Milk, Lda **	Águeda	A4	5	57	356	24	13	-0,40	0,356	0,257	0,105	0,211	0,257	649	—	—	-4,11	1,01	-1,41	-10,16	-0,30
Esmeralda Figueiredo Lopes - Cab. Casal Her.	Oliveira de Azeméis	A4	6	3	747	8	12	-0,66	0,010	0,306	0,038	0,144	0,158	649	—	—	-5,14	1,30	-1,40	-8,54	-0,12
Ana Isabel Cabete, Unip Lda	Cantanhede	AT4	7	22	737	16	22	-0,23	0,383	0,203	0,024	0,175	0,207	648	—	—	-4,39	1,07	-0,73	-9,68	-0,24
Jose Luciano Fonseca O Rodrigues	Murtosa	A4	8	58	360	9	17	-0,45	0,457	0,297	0,065	0,303	0,293	629	—	—	-3,96	0,99	-1,17	-8,67	-0,35
Beatriz Tavares Abreu Freire	Murtosa	AT4	9	32	490	25	19	-0,26	0,223	0,178	0,059	0,059	0,155	614	—	—	-4,96	1,23	-2,56	-11,40	-0,34
Adalberto Povoia, Unip Lda **	Albergaria-a-Velha	A4	10	159	584	19	19	-0,23	0,063	0,157	0,057	0,105	0,118	610	—	—	-4,58	1,14	-2,41	-8,98	-0,28
Jose Carlos Fernandes Manco	Mira	A4	11	43	362	18	13	-0,45	0,191	0,225	0,089	0,121	0,182	606	—	—	-3,29	0,83	-0,87	-7,01	-0,25
Formigaleite, Lda **	Ovar	A4	12	41	560	34	19	-0,26	0,094	0,111	0,055	0,009	0,085	603	—	—	-4,34	1,09	-2,05	-9,82	-0,25
PucaroMilk - Agropecuaria, Lda	Aveiro	A4	13	72	253	10	12	-0,44	0,307	0,331	0,079	0,178	0,259	599	—	—	-4,30	1,08	-1,75	-10,67	-0,25
Gurgo & Filhos, Lda	Murtosa	A4	14	71	322	22	10	-0,32	0,485	0,321	0,076	0,348	0,323	597	—	—	-2,36	0,58	0,03	-6,12	-0,32
Manuel Marques Ruela	Murtosa	A4	15	84	510	23	18	-0,30	0,291	0,222	0,029	0,180	0,198	592	—	—	-5,16	1,27	-2,12	-11,30	-0,27
Qualileite, Unip Lda **	Ovar	A4	16	89	364	21	14	-0,26	0,233	0,253	0,063	0,218	0,214	582	—	—	-2,76	0,69	-1,12	-7,11	-0,22
Agro Pecuária Oliveira & Silva, Lda	Murtosa	A4	17	48	511	22	18	-0,30	0,142	0,183	0,030	0,190	0,161	575	—	—	-4,27	1,06	-1,98	-9,21	-0,32
Jose Luciano Marinhos T Sousa	Murtosa	A4	18	76	300	14	11	-0,39	0,429	0,233	0,093	0,283	0,266	572	—	—	-3,35	0,83	-1,05	-9,14	-0,24
Victor Domingos Pinho Rocha	Ovar	A4	19	48	495	30	16	-0,37	0,090	0,147	0,037	0,066	0,110	559	—	—	-6,20	1,54	-3,00	-13,26	-0,30
Agostinho Dias Costa - Cabeça Casal Herança	Oliveira de Azeméis	A4	20	61	361	26	15	-0,37	0,151	0,174	0,051	0,132	0,147	545	—	—	-3,89	0,97	-1,69	-10,07	-0,25
Fábio Miguel tavares Rodrigues	Estarreja	AT4	21	22	331	27	18	-0,18	0,247	0,165	0,044	0,189	0,154	541	—	—	-2,86	0,71	-0,06	-6,27	-0,29
Alberto Tavares Rodrigues	Murtosa	A4	22	53	416	18	19	-0,13	-0,139	0,091	0,064	0,020	0,019	536	—	—	-3,56	0,88	-1,43	-6,44	-0,28
Frans Joseph Theodoros Elderink *	Redondo	A4	23	397	573	26	22	-0,20	0,036	0,025	0,029	-0,013	0,029	535	—	—	-4,55	1,13	-1,61	-9,29	-0,36
Jose Augusto Oliveira Marques Valente	Estarreja	A4	24	48	614	18	18	-0,37	-0,023	0,081	0,025	0,061	0,047	534	—	—	-4,48	1,12	-2,30	-10,81	-0,31
Antonio Azevedo Beirão & Filhos, Lda	Estarreja	A4	25	51	459	3	20	-0,54	0,226	0,103	0,034	0,178	0,136	527	—	—	-0,18	0,05	-0,94	-1,26	-0,23
Agro Santos Gomes - Soc Agrícola, Lda **	Oliveira de Azeméis	A4	26	20	659	25	21	-0,04	0,042	0,057	0,007	-0,051	0,037	523	—	—	-1,80	0,45	-0,79	-6,76	-0,21
Manuel Henrique Melo Oliveira *	Albergaria-a-Velha	A4	27	52	569	17	20	-0,27	0,019	0,054	0,018	0,018	0,034	505	—	—	-1,70	0,43	0,04	-4,71	-0,28
Antonio Tavares Esteves	Murtosa	A4	28	43	548	12	15	-0,29	0,005	0,097	0,038	0,071	0,064	505	—	—	-1,39	0,35	-0,27	-2,47	-0,24
Fonte Leite - Exp Agrícola e Pecuária, SA *	Azambuja	A4	29	601	487	31	17	-0,29	0,007	0,032	0,033	-0,007	0,034	498	—	—	-6,25	1,56	-1,60	-12,81	-0,34
Manuel Cruz & Carlos Cruz, Lda **	Ovar	A4	30	113	218	14	10	-0,28	0,300	0,237	0,061	0,223	0,216	488	—	—	-4,19	1,05	-1,11	-9,51	-0,38
Manuel da Costa Alves Rocha - Cab. Casal Herança	Oliveira de Azeméis	AT4	31	27	439	13	15	-0,34	0,115	0,066	0,047	-0,040	0,067	479	—	—	-6,22	1,57	-2,95	-12,13	-0,25
Vitor Manuel Silva Santos	Mira	AT4	32	15	740	25	17	0,05	0,076	0,029	0,000	-0,041	0,035	474	—	—	-1,46	0,36	-0,06	-5,86	-0,16
María de Fatima Tavares Cirne Cunha	Murtosa	AT4	33	45	163	28	9	-0,41	0,363	0,186	0,055	0,213	0,212	468	—	—	-3,34	0,81	-2,32	-6,77	-0,34
Agroleite de Canha - Soc Agro Pecuária, Lda *	Montijo	A4	34	145	281	20	16	-0,29	0,196	0,149	0,022	0,231	0,141	467	—	—	-3,47	0,87	-0,90	-8,04	-0,24
Forte Chendo - Produções Animais, Lda	Fundão	AT4	35	9	-7	9	4	-0,14	0,178	0,238	0,123	0,204	0,220	457	—	—	-1,54	0,38	-0,34	-6,56	-0,19
Dias da Fervença, Unip Lda	Oliveira de Azeméis	AT4	36	3	719	-2	21	-0,15	-0,114	0,020	-0,006	-0,048	-0,016	455	—	—	-5,77	1,43	-1,99	-9,14	-0,12
Socimilk, Lda	Aveiro	AT4	37	103	389	12	13	-0,15	0,171	0,101	0,048	0,093	0,115	455	—	—	-1,29	0,32	-0,49	-3,49	-0,10
Agro Pecuária Angejense, Lda	Albergaria-a-Velha	A4	38	233	285	17	12	-0,31	0,235	0,150	0,037	0,058	0,132	453	—	—	-4,17	1,03	-1,01	-10,95	-0,30
Agro Esteiro, Lda	Murtosa	A4	39	15	496	17	19	-0,17	0,086	0,000	0,023	-0,167	0,000	450	—	—	-4,17	1,02	-2,41	-5,32	-0,25
Agro Pecuária Rodrigues e Rebimbas	Murtosa	A4	40	93	-46	11	1	-0,25	0,565	0,363	0,087	0,378	0,357	449	—	—	-2,41	0,59	-0,35	-5,33	-0,18
Augusto Fonseca e Silva	Murtosa	A4	41	77	390	18	18	-0,29	-0,018	0,022	0,025	-0,029	0,001	446	—	—	-3,79	0,95	-0,49	-9,60	-0,29
Soc Agrícola do Ouvedo, Lda	Águeda	A4	42	82	125	17	9	-0,42	0,167	0,190	0,056	0,141	0,156	441	—	—	-3,78	0,94	-2,23	-9,15	-0,28
Jose Antonio Santos Costa	Oliveira de Azeméis	A4	43	46	349	8	13	-0,08	0,026	0,146	0,030	0,112	0,106	437	—	—	-2,34	0,59	-1,79	-5,23	-0,24
Soc Agric Grupo Pedros & Pedros, Lda	Murtosa	A4	44	44	389	26	13	-0,40	0,037	0,081	0,014	0,013	0,050	435	—	—	-6,43	1,60	-2,87	-12,61	-0,32
Tratar com Perfeição - Agric e Pec., Unip Lda **	Oliveira de Azeméis	A4	45	4	455	14	8	0,09	-0,111	0,095	0,065	-0,089	0,026	434	—	—	-4,84	1,21	-2,09	-8,40	0,00
Resende & Filhos - Soc Agric Grupo, Lda **	Albergaria-a-Velha	A4	46	80	386	7	11	-0,37	0,066	0,097	0,041	0,021	0,072	431	—	—	-3,26	0,82	-2,19	-9,90	-0,25
Barão & Barão, Lda	Benavente	AT4	47	309	382	17	14	-0,34	-0,023	0,047	0,031	-0,008	0,025	429	—	—	-3,66	0,90	-1,71	-7,06	-0,27
Manuel Sousa Tavares	Murtosa	AT4	48	16	620	13	16	-0,13	0,055	0,022	0,003	0,049	0,019	427	—	—	-0,54	0,11	-0,14	-3,10	-0,15
NCMILK, Lda *	Soure	A4	49	112	304	14	9	-0,31	0,122	0,166	0,029	0,082	0,118	422	—	—	-3,41	0,85	-1,10	-7,58	-0,19
Joaquim Tavares Santos	Murtosa	A4	50	31	252	30	15	-0,49	-0,039	0,020	0,026	-0,053	0,011	415	—	—	-3,30	0,82	-1,84	-8,13	-0,18

* — 3 ordenhas

** — ordenha robotizada

Explorações – TOP 50 – Leite

Proprietário	Concelho	Tipo Contrast	Nº	Nº de Vacas	Valores Genéticos médios																
					Leite	M.G.	M.P.	CCS	EC	SM	PP	CL	PF	MET	Facilidade de Parto	Facilidade Maternal Parto	Dias em Aberto	Taxa de Prenhez	Dias Parto à 1ª IA	Intervalo entre Partos	Idade ao 1º Parto
Esmeralda Figueiredo Lopes - Cab. Casal Heran.	Oliveira de Azeméis	A4	1	3	747	8	12	-0,66	0,010	0,306	0,038	0,144	0,158	649	—	—	-5,14	1,30	-1,40	-8,54	-0,12
Vitor Manuel Silva Santos	Mira	AT4	2	15	740	25	17	0,05	0,076	0,029	0,000	-0,041	0,035	474	—	—	-1,46	0,36	-0,06	-5,86	-0,16
Ana Isabel Cabete, Unip Lda	Cantanhede	AT4	3	22	737	16	22	-0,23	0,383	0,203	0,024	0,175	0,207	648	—	—	-4,39	1,07	-0,73	-9,68	-0,24
Dias da Fervença, Unip Lda	Oliveira de Azeméis	AT4	4	3	719	-2	21	-0,15	-0,114	0,020	-0,006	-0,048	-0,016	455	—	—	-5,77	1,43	-1,99	-9,14	-0,12
Agro Santos Gomes - Soc Agricola, Lda ***	Oliveira de Azeméis	A4	5	20	659	25	21	-0,04	0,042	0,057	0,007	-0,051	0,037	523	—	—	-1,80	0,45	-0,79	-6,76	-0,21
Terras Arca - SAG, Lda	Estarreja	A4	6	30	655	30	22	-0,64	0,113	0,222	0,047	0,157	0,158	717	—	—	-3,32	0,83	-1,97	-8,69	-0,27
Culturslide - Produção de Leite, Lda	Ovar	A4	7	14	652	39	24	-0,27	0,145	0,155	0,041	0,192	0,152	683	—	—	-2,94	0,76	0,39	-4,54	-0,07
Manuel Sousa Tavares	Murtosa	AT4	8	16	620	13	16	-0,13	0,055	0,022	0,003	0,049	0,019	427	—	—	-0,54	0,11	-0,14	-3,10	-0,15
Silva & Rocha, Lda **	Oliveira de Azeméis	A4	9	12	620	17	21	-0,30	-0,103	0,143	0,076	0,082	0,064	656	—	—	-3,78	0,94	-1,19	-6,31	-0,23
Jose Augusto Oliveira Marques Valente	Estarreja	A4	10	48	614	18	18	-0,37	-0,023	0,081	0,025	0,061	0,047	534	—	—	-4,48	1,12	-2,30	-10,81	-0,31
Maria Alcina Tavares Almeida	Estarreja	A4	11	24	594	16	19	-0,02	-0,077	-0,062	-0,012	-0,114	-0,068	378	—	—	-3,34	0,85	-2,52	-7,67	-0,21
Maria Beatriz Castro Alves Cruz	Oliveira de Azeméis	A4	12	11	590	13	14	-0,32	-0,062	0,030	-0,017	0,035	0,020	389	—	—	-5,28	1,32	-1,97	-11,77	-0,16
Adalberto Povoas, Unip Lda **	Albergaria-a-Velha	A4	13	159	584	19	19	-0,23	0,063	0,157	0,057	0,105	0,118	610	—	—	-4,58	1,14	-2,41	-8,98	-0,28
Frans Joseph Theodorus Elderink *	Redondo	A4	14	397	573	26	22	-0,20	0,036	0,025	0,029	-0,013	0,029	535	—	—	-4,55	1,13	-1,61	-9,29	-0,36
Manuel Henrique Melo Oliveira *	Albergaria-a-Velha	A4	15	52	569	17	20	-0,27	0,019	0,054	0,018	0,018	0,034	505	—	—	-1,70	0,43	0,04	-4,71	-0,28
Formigaleite, Lda **	Ovar	A4	16	41	560	34	19	-0,26	0,094	0,111	0,055	0,009	0,085	603	—	—	-4,34	1,09	-2,05	-9,82	-0,25
Antonio Tavares Esteves	Murtosa	A4	17	43	548	12	15	-0,29	0,005	0,097	0,038	0,071	0,064	505	—	—	-1,39	0,35	-0,27	-2,47	-0,24
Maria Lisete Santos Gadelho Cruz	Mira	AT4	18	13	515	-5	11	-0,15	0,001	-0,083	0,027	0,021	-0,032	309	—	—	-3,19	0,81	-0,34	-6,24	-0,09
Agro Pecuária Oliveira & Silva, Lda	Murtosa	A4	19	48	511	22	18	-0,30	0,142	0,183	0,030	0,190	0,161	575	—	—	-4,27	1,06	-1,98	-9,21	-0,32
Manuel Marques Ruela	Murtosa	A4	20	84	510	23	18	-0,30	0,291	0,222	0,029	0,180	0,198	592	—	—	-5,16	1,27	-2,12	-11,30	-0,27
Agro Esteiro, Lda	Murtosa	A4	21	15	496	17	19	-0,17	0,086	0,000	0,023	-0,167	0,000	450	—	—	-4,17	1,02	-2,41	-5,32	-0,25
Victor Domingos Pinho Rocha	Ovar	A4	22	48	495	30	16	-0,37	0,090	0,147	0,037	0,066	0,110	559	—	—	-6,20	1,54	-3,00	-13,26	-0,30
Beatriz Tavares Abreu Freire	Murtosa	AT4	23	32	490	25	19	-0,26	0,223	0,178	0,059	0,059	0,155	614	—	—	-4,96	1,23	-2,56	-11,40	-0,34
Fonte Leite - Exp Agricola e Pecuaria, SA *	Azambuja	A4	24	601	487	31	17	-0,29	0,007	0,032	0,033	-0,007	0,034	498	—	—	-6,25	1,56	-1,60	-12,81	-0,34
Agro Pecuária Campino, Lda *	Campo Maior	A4	25	53	461	22	19	-0,21	-0,060	-0,100	-0,001	-0,079	-0,062	366	—	—	-3,87	0,98	-1,53	-8,29	-0,25
Antonio Azevedo Beirão & Filhos, Lda	Estarreja	A4	26	51	459	3	20	-0,54	0,226	0,103	0,034	0,178	0,136	527	—	—	-0,18	0,05	-0,94	-1,26	-0,23
Venancio Santos Costa	Ovar	AT4	27	5	455	18	15	-0,22	-0,021	0,031	-0,002	-0,019	0,006	395	—	—	-1,88	0,48	-4,61	-4,00	-0,08
Tratar com Perfeição - Agric e Pec., Unip Lda **	Oliveira de Azeméis	A4	28	4	455	14	8	0,09	-0,111	0,095	0,065	-0,089	0,026	434	—	—	-4,84	1,21	-2,09	-8,40	0,00
Manuel da Costa Alves Rocha - Cab. Casal Her.	Oliveira de Azeméis	AT4	29	27	439	13	15	-0,34	0,115	0,066	0,047	-0,040	0,067	479	—	—	-6,22	1,57	-2,95	-12,13	-0,25
Alberto Tavares Rodrigues	Murtosa	A4	30	53	416	18	19	-0,13	-0,139	0,091	0,064	0,020	0,019	536	—	—	-3,56	0,88	-1,43	-6,44	-0,28
Abilio Manuel Guerra Pereira	Ovar	AT4	31	4	397	12	13	-0,37	0,104	0,022	-0,009	-0,114	0,040	349	—	—	5,24	-1,25	1,92	19,22	-0,07
António Manuel Oliveira Craveiro	Ovar	AT4	32	7	391	11	3	-0,29	-0,203	-0,273	-0,139	-0,081	-0,235	-91	—	—	-0,70	0,17	-0,36	-2,55	-0,14
Augusto Fonseca e Silva	Murtosa	A4	33	77	390	18	18	-0,29	-0,018	0,022	0,025	-0,029	0,001	446	—	—	-3,79	0,95	-0,49	-9,60	-0,29
Socimilk, Lda	Aveiro	AT4	34	103	389	12	13	-0,15	0,171	0,101	0,048	0,093	0,115	455	—	—	-1,29	0,32	-0,49	-3,49	-0,10
Soc Agric Grupo Pedros & Pedros, Lda	Murtosa	A4	35	44	389	26	13	-0,40	0,037	0,081	0,014	0,013	0,050	435	—	—	-6,43	1,60	-2,87	-12,61	-0,32
Resende & Filhos - Soc Agric Grupo, Lda **	Albergaria-a-Velha	A4	36	80	386	7	11	-0,37	0,066	0,097	0,041	0,021	0,072	431	—	—	-3,26	0,82	-2,19	-9,90	-0,25
Maria Celia Pinto Matos Tavares Oliveira	Estarreja	A4	37	15	382	14	18	-0,31	0,003	-0,002	0,011	-0,028	-0,006	401	—	—	-7,01	1,74	-1,44	-13,23	-0,27
Barão & Barão, Lda	Benavente	AT4	38	309	382	17	14	-0,34	-0,023	0,047	0,031	-0,008	0,025	429	—	—	-3,66	0,90	-1,71	-7,06	-0,27
APECO - Agro Pecuaria das Coelheirinhas, Lda	Elvas	AT4	39	9	375	13	15	-0,47	-0,167	-0,153	-0,001	-0,160	-0,129	281	—	—	-4,84	1,21	-1,15	-10,31	-0,06
Qualileite, Unip Lda **	Ovar	A4	40	89	364	21	14	-0,26	0,233	0,253	0,063	0,218	0,214	582	—	—	-2,76	0,69	-1,12	-7,11	-0,22
Jose Carlos Fernandes Manco	Mira	A4	41	43	362	18	13	-0,45	0,191	0,225	0,089	0,121	0,182	606	—	—	-3,29	0,83	-0,87	-7,01	-0,25
Agostinho Dias Costa - Cabeça Casal da Her.	Oliveira de Azeméis	A4	42	61	361	26	15	-0,37	0,151	0,174	0,051	0,132	0,147	545	—	—	-3,89	0,97	-1,69	-10,07	-0,25
Jose Luciano Fonseca O Rodrigues	Murtosa	A4	43	58	360	9	17	-0,45	0,457	0,297	0,065	0,303	0,293	629	—	—	-3,96	0,99	-1,17	-8,67	-0,35
Manuel Oliveira Gomes Pinho	Ovar	AT4	44	14	359	37	10	-0,19	0,019	-0,092	-0,030	0,054	-0,033	251	—	—	-1,14	0,27	0,35	-2,48	-0,07
Muu Milk, Lda **	Águeda	A4	45	57	356	24	13	-0,40	0,356	0,257	0,105	0,211	0,257	649	—	—	-4,11	1,01	-1,41	-10,16	-0,30
Adrenaline Wings - Produção Leite, Unip Lda *	Montemor-o-Novo	A4	46	54	356	20	17	-0,27	0,016	-0,056	-0,025	0,019	-0,037	315	—	—	-0,44	0,09	0,30	-3,47	-0,18
Maria Rosa Pinho Aires	Oliveira de Azeméis	AT4	47	18	355	27	9	-0,39	-0,013	-0,044	-0,045	-0,069	-0,032	241	—	—	0,17	-0,03	-1,34	0,86	-0,25
Manuel João Ferreira Silva	Oliveira do Bairro	AT4	48	27	350	2	11	-0,26	-0,018	0,020	0,000	-0,030	-0,010	303	—	—	-4,04	1,01	-2,21	-9,68	-0,23
Jose Antonio Santos Costa	Oliveira de Azeméis	A4	49	46	349	8	13	-0,08	0,026	0,146	0,030	0,112	0,106	437	—	—	-2,34	0,59	-1,79	-5,23	-0,24
Herdeiros de Albino Cravo	Oliveira de Azeméis	AT4	50	13	333	16	9	-0,43	0,093	-0,014	-0,067	-0,004	-0,005	203	—	—	1,22	-0,24	0,75	2,66	-0,02

* — 3 ordenhas

** — ordenha robotizada

Explorações – TOP 50 Matéria Gorda (MG)

Proprietário	Concelho	Tipo Contrast	Nº	Nº de Vacas	Valores Genéticos médios																
					Leite	M.G.	M.P.	CCS	EC	SM	PP	CL	PF	MET	Facilidade de Parto	Maternal Facilidade de Parto	Dias em Aberto	Taxa de Prenhez	Dias Parto à 1ª IA	Intervalo entre Partos	Idade ao 1º Parto
J Thymm, Lda *	Alter do Chão	A4	1	1	-631	40	-1	-0,37	0,079	0,017	0,067	-0,062	0,054	142	—	—	-4,21	1,05	-0,71	-5,55	-0,36
Culturslide - Produção de Leite, Lda	Ovar	A4	2	14	652	39	24	-0,27	0,145	0,155	0,041	0,192	0,152	683	—	—	-2,94	0,76	0,39	-4,54	-0,07
Manuel Oliveira Gomes Pinho	Ovar	AT4	3	14	359	37	10	-0,19	0,019	-0,092	-0,030	0,054	-0,033	251	—	—	-1,14	0,27	0,35	-2,48	-0,07
Formigaleite, Lda **	Ovar	A4	4	41	560	34	19	-0,26	0,094	0,111	0,055	0,009	0,085	603	—	—	-4,34	1,09	-2,05	-9,82	-0,25
Fonte Leite - Exp Agrícola e Pecuária, SA *	Azambuja	A4	5	601	487	31	17	-0,29	0,007	0,032	0,033	-0,007	0,034	498	—	—	-6,25	1,56	-1,60	-12,81	-0,34
Terras Arca - SAG, Lda	Estarreja	A4	6	30	655	30	22	-0,64	0,113	0,222	0,047	0,157	0,158	717	—	—	-3,32	0,83	-1,97	-8,69	-0,27
Victor Domingos Pinho Rocha	Ovar	A4	7	48	495	30	16	-0,37	0,090	0,147	0,037	0,066	0,110	559	—	—	-6,20	1,54	-3,00	-13,26	-0,30
Joaquim Tavares Santos	Murtosa	A4	8	31	252	30	15	-0,49	-0,039	0,020	0,026	-0,053	0,011	415	—	—	-3,30	0,82	-1,84	-8,13	-0,18
Maria de Fatima Tavares Cirne Cunha	Murtosa	AT4	9	45	163	28	9	-0,41	0,363	0,186	0,055	0,213	0,212	468	—	—	-3,34	0,81	-2,32	-6,77	-0,34
Fábio Miguel Tavares Rodrigues	Estarreja	AT4	10	22	331	27	18	-0,18	0,247	0,165	0,044	0,189	0,154	541	—	—	-2,86	0,71	-0,06	-6,27	-0,29
Maria Rosa Pinho Aires	Oliveira de Azeméis	AT4	11	18	355	27	9	-0,39	-0,013	-0,044	-0,045	-0,069	-0,032	241	—	—	0,17	-0,03	-1,34	0,86	-0,25
Frans Joseph Theodoros Elderink *	Redondo	A4	12	397	573	26	22	-0,20	0,036	0,025	0,029	-0,013	0,029	535	—	—	-4,55	1,13	-1,61	-9,29	-0,36
Agostinho Dias Costa - Cabeça Casal Herança	Oliveira de Azeméis	A4	13	61	361	26	15	-0,37	0,151	0,174	0,051	0,132	0,147	545	—	—	-3,89	0,97	-1,69	-10,07	-0,25
Soc Agric Grupo Pedros & Pedros, Lda	Murtosa	A4	14	44	389	26	13	-0,40	0,037	0,081	0,014	0,013	0,050	435	—	—	-6,43	1,60	-2,87	-12,61	-0,32
Agro Santos Gomes - Soc Agrícola, Lda **	Oliveira de Azeméis	A4	15	20	659	25	21	-0,04	0,042	0,057	0,007	-0,051	0,037	523	—	—	-1,80	0,45	-0,79	-6,76	-0,21
Agropecuária dos Cardais, Lda	Vagos	A4	16	31	180	25	12	-0,21	-0,052	-0,134	-0,085	-0,136	-0,112	108	—	—	-2,68	0,69	-1,06	-4,23	-0,08
Vitor Manuel Silva Santos	Mira	AT4	17	15	740	25	17	0,05	0,076	0,029	0,000	-0,041	0,035	474	—	—	-1,46	0,36	-0,06	-5,86	-0,16
Beatriz Tavares Abreu Freire	Murtosa	AT4	18	32	490	25	19	-0,26	0,223	0,178	0,059	0,059	0,155	614	—	—	-4,96	1,23	-2,56	-11,40	-0,34
Maria Fernanda Rios Silva Pinho	Oliveira de Azeméis	A4	19	13	251	24	14	-0,14	-0,162	0,037	0,023	-0,007	0,001	378	—	—	-5,01	1,26	-3,46	-10,34	-0,23
Muu Milk, Lda **	Águeda	A4	20	57	356	24	13	-0,40	0,356	0,257	0,105	0,211	0,257	649	—	—	-4,11	1,01	-1,41	-10,16	-0,30
Manuel Marques Ruela	Murtosa	A4	21	84	510	23	18	-0,30	0,291	0,222	0,029	0,180	0,198	592	—	—	-5,16	1,27	-2,12	-11,30	-0,27
Richard Nilton Silva Teixeira, Unip Lda	Vagos	AT4	22	3	-424	23	0	-0,19	0,073	0,300	0,029	0,131	0,190	255	—	—	-8,49	2,13	-3,63	-17,44	-0,16
Luis Manuel Conceição Miranda	Mira	A4	23	17	80	22	1	-0,34	-0,085	0,015	0,036	0,060	0,005	243	—	—	-0,12	0,04	-1,09	-2,23	-0,02
Gurgo & Filhos, Lda	Murtosa	A4	24	71	322	22	10	-0,32	0,485	0,321	0,076	0,348	0,323	597	—	—	-2,36	0,58	0,03	-6,12	-0,32
Agro Pecuária Oliveira & Silva, Lda	Murtosa	A4	25	48	511	22	18	-0,30	0,142	0,183	0,030	0,190	0,161	575	—	—	-4,27	1,06	-1,98	-9,21	-0,32
Agro Pecuária Campino, Lda *	Campo Maior	A4	26	53	461	22	19	-0,21	-0,060	-0,100	-0,001	-0,079	-0,062	366	—	—	-3,87	0,98	-1,53	-8,29	-0,25
Quallite, Unip Lda **	Ovar	A4	27	89	364	21	14	-0,26	0,233	0,253	0,063	0,218	0,214	582	—	—	-2,76	0,69	-1,12	-7,11	-0,22
Soc Agro Pecuária Palaio, Lda	Palmela	AT4	28	90	303	21	12	-0,01	0,059	0,068	0,022	0,077	0,064	379	—	—	-4,78	1,19	-1,89	-9,46	-0,18
Agro Fonseca, Unip Lda	Ovar	A4	29	17	323	21	14	-0,37	0,146	0,025	0,020	-0,044	0,049	393	—	—	-5,22	1,30	-2,42	-9,35	-0,18
Visoite - Agricultura e Pecuária, Lda	Montemor-o-Velho	A4	30	28	226	21	10	-0,28	0,116	0,127	0,041	0,174	0,136	413	—	—	-2,58	0,64	-1,12	-6,69	-0,18
Arlindo Carvalho dos Santos	Leiria	AT4	31	15	36	20	12	-0,29	-0,157	-0,326	-0,083	-0,234	-0,239	-33	—	—	0,32	-0,06	0,77	-0,85	-0,09
Adrenaline Wings - Produção Leite, Unip Lda *	Montemor-o-Novo	A4	32	54	356	20	17	-0,27	0,016	-0,056	-0,025	0,019	-0,037	315	—	—	-0,44	0,09	0,30	-3,47	-0,18
Agroleite de Canha - Soc Agro Pecuária, Lda *	Montijo	A4	33	145	281	20	16	-0,29	0,196	0,149	0,022	0,231	0,141	467	—	—	-3,47	0,87	-0,90	-8,04	-0,24
Maria Irene Pinho Magina Ferreira	Ovar	AT4	34	7	274	19	10	-0,07	0,198	0,037	-0,025	0,009	0,064	272	—	—	0,78	-0,19	-1,39	-2,70	-0,06
Adalberto Povoá, Unip Lda **	Albergaria-a-Velha	A4	35	159	584	19	19	-0,23	0,063	0,157	0,057	0,105	0,118	610	—	—	-4,58	1,14	-2,41	-8,98	-0,28
Alberto Tavares Rodrigues	Murtosa	A4	36	53	416	18	19	-0,13	-0,139	0,091	0,064	0,020	0,019	536	—	—	-3,56	0,88	-1,43	-6,44	-0,28
Augusto Fonseca e Silva	Murtosa	A4	37	77	390	18	18	-0,29	-0,018	0,022	0,025	-0,029	0,001	446	—	—	-3,79	0,95	-0,49	-9,60	-0,29
Venancio Santos Costa	Ovar	AT4	38	5	455	18	15	-0,22	-0,021	0,031	-0,002	-0,019	0,006	395	—	—	-1,88	0,48	-4,61	-4,00	-0,08
Albino Martins Ferreira	Oliveira de Azeméis	AT4	39	46	256	18	7	-0,38	-0,023	-0,019	-0,015	-0,014	-0,018	245	—	—	-3,12	0,79	-1,83	-6,28	-0,20
Jose Carlos Fernandes Manco	Mira	A4	40	43	362	18	13	-0,45	0,191	0,225	0,089	0,121	0,182	606	—	—	-3,29	0,83	-0,87	-7,01	-0,25
Jose Augusto Oliveira Marques Valente	Estarreja	A4	41	48	614	18	18	-0,37	-0,023	0,081	0,025	0,061	0,047	534	—	—	-4,48	1,12	-2,30	-10,81	-0,31
Silva & Rocha, Lda **	Oliveira de Azeméis	A4	42	12	620	17	21	-0,30	-0,103	0,143	0,076	0,082	0,064	656	—	—	-3,78	0,94	-1,19	-6,31	-0,23
Barão & Barão, Lda	Benavente	AT4	43	309	382	17	14	-0,34	-0,023	0,047	0,031	-0,008	0,025	429	—	—	-3,66	0,90	-1,71	-7,06	-0,27
Manuel Henrique Melo Oliveira *	Albergaria-a-Velha	A4	44	52	569	17	20	-0,27	0,019	0,054	0,018	0,018	0,034	505	—	—	-1,70	0,43	0,04	-4,71	-0,28
Agro Pecuária Angejense, Lda	Albergaria-a-Velha	A4	45	233	285	17	12	-0,31	0,235	0,150	0,037	0,058	0,132	453	—	—	-4,17	1,03	-1,01	-10,95	-0,30
Geraldes & Geraldes - Soc Agro Pecuária, Lda	Alcácer do Sal	AT4	46	8	194	17	16	-0,30	0,200	-0,016	-0,038	0,079	0,051	267	—	—	2,01	-0,50	-0,62	0,75	-0,02
Agro Esteiro, Lda	Murtosa	A4	47	15	496	17	19	-0,17	0,086	0,000	0,023	-0,167	0,000	450	—	—	-4,17	1,02	-2,41	-5,32	-0,25
Eusebio Pacheco Viana	Odemira	AT4	48	31	78	17	9	-0,23	0,236	0,084	0,021	0,175	0,108	315	—	—	-3,49	0,86	-0,87	-4,23	-0,11
Soc Agrícola do Ouvedo, Lda	Águeda	A4	49	82	125	17	9	-0,42	0,167	0,190	0,056	0,141	0,156	441	—	—	-3,78	0,94	-2,23	-9,15	-0,28
Diamantino Jesus Lagoa *	Palmela	A4	50	36	168	16	10	-0,33	-0,017	0,000	-0,014	-0,054	-0,018	254	—	—	-1,33	0,32	-0,25	-5,69	-0,16

* – 3 ordenhas

** – ordenha robotizada

Explorações – TOP 50 – Matéria Protéica (MP)

Proprietário	Concelho	Tipo Contrast	Nº	Nº de Vacas	Valores Genéticos médios																
					Leite	M.G.	M.P.	CCS	EC	SM	PP	CL	PF	MET	Facilidade de Parto	Maternal Facilidade de Parto	Dias em Aberto	Taxa de Prenhez	Dias Parto à 1ª IA	Intervalo entre Partos	Idade ao 1º Parto
Culturslide - Produção de Leite, Lda	Ovar	A4	1	14	652	39	24	-0,27	0,145	0,155	0,041	0,192	0,152	683	—	—	-2,94	0,76	0,39	-4,54	-0,07
Ana Isabel Cabete, Unip Lda	Cantanhede	AT4	2	22	737	16	22	-0,23	0,383	0,203	0,024	0,175	0,207	648	—	—	-4,39	1,07	-0,73	-9,68	-0,24
Frans Joseph Theodorus Elderink *	Redondo	A4	3	397	573	26	22	-0,20	0,036	0,025	0,029	-0,013	0,029	535	—	—	-4,55	1,13	-1,61	-9,29	-0,36
Terras Arca - SAG, Lda	Estarreja	A4	4	30	655	30	22	-0,64	0,113	0,222	0,047	0,157	0,158	717	—	—	-3,32	0,83	-1,97	-8,69	-0,27
Agro Santos Gomes - Soc Agricola, Lda **	Oliveira de Azeméis	A4	5	20	659	25	21	-0,04	0,042	0,057	0,007	-0,051	0,037	523	—	—	-1,80	0,45	-0,79	-6,76	-0,21
Silva & Rocha, Lda **	Oliveira de Azeméis	A4	6	12	620	17	21	-0,30	-0,103	0,143	0,076	0,082	0,064	656	—	—	-3,78	0,94	-1,19	-6,31	-0,23
Dias da Ferwença, Unip Lda	Oliveira de Azeméis	AT4	7	3	719	-2	21	-0,15	-0,114	0,020	-0,006	-0,048	-0,016	455	—	—	-5,77	1,43	-1,99	-9,14	-0,12
Antonio Azevedo Beirão & Filhos, Lda	Estarreja	A4	8	51	459	3	20	-0,54	0,226	0,103	0,034	0,178	0,136	527	—	—	-0,18	0,05	-0,94	-1,26	-0,23
Manuel Henrique Melo Oliveira *	Albergaria-a-Velha	A4	9	52	569	17	20	-0,27	0,019	0,054	0,018	0,018	0,034	505	—	—	-1,70	0,43	0,04	-4,71	-0,28
Agro Pecuária Campino, Lda *	Campo Maior	A4	10	53	461	22	19	-0,21	-0,060	-0,100	-0,001	-0,079	-0,062	366	—	—	-3,87	0,98	-1,53	-8,29	-0,25
Agro Esteiro, Lda	Murtosa	A4	11	15	496	17	19	-0,17	0,086	0,000	0,023	-0,167	0,000	450	—	—	-4,17	1,02	-2,41	-5,32	-0,25
Formigaleite, Lda **	Ovar	A4	12	41	560	34	19	-0,26	0,094	0,111	0,055	0,009	0,085	603	—	—	-4,34	1,09	-2,05	-9,82	-0,25
Adalberto Povoas, Unip Lda **	Albergaria-a-Velha	A4	13	159	584	19	19	-0,23	0,063	0,157	0,057	0,105	0,118	610	—	—	-4,58	1,14	-2,41	-8,98	-0,28
Maria Alcina Tavares Almeida	Estarreja	A4	14	24	594	16	19	-0,02	-0,077	-0,062	-0,012	-0,114	-0,068	378	—	—	-3,34	0,85	-2,52	-7,67	-0,21
Beatriz Tavares Abreu Freire	Murtosa	AT4	15	32	490	25	19	-0,26	0,223	0,178	0,059	0,059	0,155	614	—	—	-4,96	1,23	-2,56	-11,40	-0,34
Alberto Tavares Rodrigues	Murtosa	A4	16	53	416	18	19	-0,13	-0,139	0,091	0,064	0,020	0,019	536	—	—	-3,56	0,88	-1,43	-6,44	-0,28
Agro Pecuária Oliveira & Silva, Lda	Murtosa	A4	17	48	511	22	18	-0,30	0,142	0,183	0,030	0,190	0,161	575	—	—	-4,27	1,06	-1,98	-9,21	-0,32
Augusto Fonseca e Silva	Murtosa	A4	18	77	390	18	18	-0,29	-0,018	0,022	0,025	-0,029	0,001	446	—	—	-3,79	0,95	-0,49	-9,60	-0,29
Jose Augusto Oliveira Marques Valente	Estarreja	A4	19	48	614	18	18	-0,37	-0,023	0,081	0,025	0,061	0,047	534	—	—	-4,48	1,12	-2,30	-10,81	-0,31
Maria Celia Pinto Matos Tavares Oliveira	Estarreja	A4	20	15	382	14	18	-0,31	0,003	-0,002	0,011	-0,028	-0,006	401	—	—	-7,01	1,74	-1,44	-13,23	-0,27
Fábio Miguel Tavares Rodrigues	Estarreja	AT4	21	22	331	27	18	-0,18	0,247	0,165	0,044	0,189	0,154	541	—	—	-2,86	0,71	-0,06	-6,27	-0,29
Manuel Marques Ruela	Murtosa	A4	22	84	510	23	18	-0,30	0,291	0,222	0,029	0,180	0,198	592	—	—	-5,16	1,27	-2,12	-11,30	-0,27
Fonte Leite - Exp Agricola e Pecuaria, SA *	Azambuja	A4	23	601	487	31	17	-0,29	0,007	0,032	0,033	-0,007	0,034	498	—	—	-6,25	1,56	-1,60	-12,81	-0,34
Adrenaline Wings - Produção Leite, Unip Lda *	Montemor-o-Novo	A4	24	54	356	20	17	-0,27	0,016	-0,056	-0,025	0,019	-0,037	315	—	—	-0,44	0,09	0,30	-3,47	-0,18
Jose Luciano Fonseca O Rodrigues	Murtosa	A4	25	58	360	9	17	-0,45	0,457	0,297	0,065	0,303	0,293	629	—	—	-3,96	0,99	-1,17	-8,67	-0,35
Vitor Manuel Silva Santos	Mira	AT4	26	15	740	25	17	0,05	0,076	0,029	0,000	-0,041	0,035	474	—	—	-1,46	0,36	-0,06	-5,86	-0,16
Agroleite de Canha - Soc Agro Pecuaria, Lda *	Montijo	A4	27	145	281	20	16	-0,29	0,196	0,149	0,022	0,231	0,141	467	—	—	-3,47	0,87	-0,90	-8,04	-0,24
Lotterman Dairy - Agro Pecuária, Lda *	Redondo	A4	28	8	254	13	16	-0,41	-0,186	-0,056	-0,001	-0,112	-0,079	311	—	—	-4,08	1,02	-0,60	-7,54	-0,16
Victor Domingos Pinho Rocha	Ovar	A4	29	48	495	30	16	-0,37	0,090	0,147	0,037	0,066	0,110	559	—	—	-6,20	1,54	-3,00	-13,26	-0,30
Manuel Sousa Tavares	Murtosa	AT4	30	16	620	13	16	-0,13	0,055	0,022	0,003	0,049	0,019	427	—	—	-0,54	0,11	-0,14	-3,10	-0,15
Geraldes & Geraldes - Soc Agro Pecuaria, Lda	Alcácer do Sal	AT4	31	8	194	17	16	-0,30	0,200	-0,016	-0,038	0,079	0,051	267	—	—	2,01	-0,50	-0,62	0,75	-0,02
Jorge Manuel Jacinto Silva **	Alcobaça	A4	32	44	274	2	16	-0,24	-0,126	-0,106	0,009	-0,204	-0,087	271	—	—	-5,27	1,31	-1,22	-10,35	-0,28
Venancio Santos Costa	Ovar	AT4	33	5	455	18	15	-0,22	-0,021	0,031	-0,002	-0,019	0,006	395	—	—	-1,88	0,48	-4,61	-4,00	-0,08
Antonio Tavares Esteves	Murtosa	A4	34	43	548	12	15	-0,29	0,005	0,097	0,038	0,071	0,064	505	—	—	-1,39	0,35	-0,27	-2,47	-0,24
Manuel da Costa Alves Rocha - Cab. Casal Her.	Oliveira de Azeméis	AT4	35	27	439	13	15	-0,34	0,115	0,066	0,047	-0,040	0,067	479	—	—	-6,22	1,57	-2,95	-12,13	-0,25
Soc Agricola Pascoal, Lda	Estarreja	A4	36	34	264	15	15	-0,28	0,214	0,257	0,137	0,122	0,224	664	—	—	-6,16	1,54	-2,94	-15,74	-0,32
Joaquim Tavares Santos	Murtosa	A4	37	31	252	30	15	-0,49	-0,039	0,020	0,026	-0,053	0,011	415	—	—	-3,30	0,82	-1,84	-8,13	-0,18
Agostinho Dias Costa - Cabeça Casal Herança	Oliveira de Azeméis	A4	38	61	361	26	15	-0,37	0,151	0,174	0,051	0,132	0,147	545	—	—	-3,89	0,97	-1,69	-10,07	-0,25
APECO - Agro Pecuaria das Coelheirinhas, Lda	Elvas	AT4	39	9	375	13	15	-0,47	-0,167	-0,153	-0,001	-0,160	-0,129	281	—	—	-4,84	1,21	-1,15	-10,31	-0,06
Best Farmer - Actividades Agro Pecuarias, SA *	Portel	A4	40	349	219	16	15	-0,15	-0,143	-0,080	0,008	-0,151	-0,081	282	—	—	-3,40	0,84	-0,68	-7,09	-0,26
Comerica, Unip Lda *	Vidigueira	A4	41	165	254	13	14	-0,18	-0,078	-0,055	0,002	-0,106	-0,056	286	—	—	-3,13	0,78	-0,70	-7,18	-0,18
Qualileite, Unip Lda **	Ovar	A4	42	89	364	21	14	-0,26	0,233	0,253	0,063	0,218	0,214	582	—	—	-2,76	0,69	-1,12	-7,11	-0,22
Barão & Barão, Lda	Benavente	AT4	43	309	382	17	14	-0,34	-0,023	0,047	0,031	-0,008	0,025	429	—	—	-3,66	0,90	-1,71	-7,06	-0,27
Maria Fernanda Rios Silva Pinho	Oliveira de Azeméis	A4	44	13	251	24	14	-0,14	-0,162	0,037	0,023	-0,007	0,001	378	—	—	-5,01	1,26	-3,46	-10,34	-0,23
Agro Fonseca, Unip Lda	Ovar	A4	45	17	323	21	14	-0,37	0,146	0,025	0,020	-0,044	0,049	393	—	—	-5,22	1,30	-2,42	-9,35	-0,18
Soc Agro Pecuaria Caldeirinha, Lda *	Elvas	A4	46	131	162	14	14	-0,11	-0,187	-0,139	-0,016	-0,179	-0,145	187	—	—	-1,65	0,39	0,20	-3,17	-0,11
Maria Beatriz Castro Alves Cruz	Oliveira de Azeméis	A4	47	11	590	13	14	-0,32	-0,062	0,030	-0,017	0,035	0,020	389	—	—	-5,28	1,32	-1,97	-11,77	-0,16
Jose Carlos Fernandes Manco	Mira	A4	48	43	362	18	13	-0,45	0,191	0,225	0,089	0,121	0,182	606	—	—	-3,29	0,83	-0,87	-7,01	-0,25
Jose Antonio Santos Costa	Oliveira de Azeméis	A4	49	46	349	8	13	-0,08	0,026	0,146	0,030	0,112	0,106	437	—	—	-2,34	0,59	-1,79	-5,23	-0,24
Abilio Manuel Guerra Pereira	Ovar	AT4	50	4	397	12	13	-0,37	0,104	0,022	-0,009	-0,114	0,040	349	—	—	5,24	-1,25	1,92	19,22	-0,07

* — 3 ordenhas

** — ordenha robotizada

Explorações – TOP 50 – Células Somáticas (CCS)

Proprietário	Concelho	Tipo Contrast	Nº	Nº de Vacas	Valores Genéticos médios																
					Leite	M.G.	M.P.	CCS	EC	SM	PP	CL	PF	MET	Facilidade de Parto	Maternal Facilidade de Parto	Dias em Aberto	Taxa de Prenhez	Dias Parto à 1ª IA	Intervalo entre Partos	Idade ao 1º Parto
Esmeralda Figueiredo Lopes - Cab. Casal Her.	Oliveira de Azeméis	A4	1	3	747	8	12	-0,66	0,010	0,306	0,038	0,144	0,158	649	—	—	-5,14	1,30	-1,40	-8,54	-0,12
Terras Arca - SAG, Lda	Estarreja	A4	2	30	655	30	22	-0,64	0,113	0,222	0,047	0,157	0,158	717	—	—	-3,32	0,83	-1,97	-8,69	-0,27
Reis & Rocha, Lda	Vagos	A4	3	12	-81	-1	0	-0,57	0,188	0,105	0,015	0,135	0,117	194	—	—	-4,12	1,03	-1,95	-9,53	-0,13
Maria Emilia Pereira D Fernandes	Arouca	A4	4	1	-82	-13	-3	-0,55	-0,091	0,059	-0,031	-0,044	-0,027	61	—	—	5,03	-1,29	2,68	8,70	-0,28
Antonio Azevedo Beirão & Filhos, Lda	Estarreja	A4	5	51	459	3	20	-0,54	0,226	0,103	0,034	0,178	0,136	527	—	—	-0,18	0,05	-0,94	-1,26	-0,23
Lucia Marisa Teixeira M C Garrido	Estarreja	A4	6	15	47	-9	-1	-0,51	0,031	0,083	-0,013	-0,046	0,040	146	—	—	-3,50	0,88	-2,47	-8,04	-0,23
Joaquim Tavares Santos	Murtosa	A4	7	31	252	30	15	-0,49	-0,039	0,020	0,026	-0,053	0,011	415	—	—	-3,30	0,82	-1,84	-8,13	-0,18
APECO - Agro Pecuaria das Coelheirinhas, Lda	Elvas	AT4	8	9	375	13	15	-0,47	-0,167	-0,153	-0,001	-0,160	-0,129	281	—	—	-4,84	1,21	-1,15	-10,31	-0,06
Joaquim Oliveira Duarte	Ovar	A4	9	18	241	2	7	-0,46	0,139	0,176	0,042	0,073	0,127	402	—	—	-1,33	0,34	-0,28	-3,50	-0,27
Americo Matos Cunha Pinto	Estarreja	AT4	10	16	57	-5	4	-0,46	0,036	-0,056	-0,007	0,023	-0,009	130	—	—	-2,88	0,71	-1,47	-5,55	-0,10
Jose Carlos Fernandes Manco	Mira	A4	11	43	362	18	13	-0,45	0,191	0,225	0,089	0,121	0,182	606	—	—	-3,29	0,83	-0,87	-7,01	-0,25
Jose Luciano Fonseca O Rodrigues	Murtosa	A4	12	58	360	9	17	-0,45	0,457	0,297	0,065	0,303	0,293	629	—	—	-3,96	0,99	-1,17	-8,67	-0,35
PucaroMilk - Agropecuaria, Lda	Aveiro	A4	13	72	253	10	12	-0,44	0,307	0,331	0,079	0,178	0,259	599	—	—	-4,30	1,08	-1,75	-10,67	-0,25
Herdeiros de Albino Cravo	Oliveira de Azeméis	AT4	14	13	333	16	9	-0,43	0,093	-0,014	-0,067	-0,004	-0,005	203	—	—	1,22	-0,24	0,75	2,66	-0,02
Soc Agricola do Ouveado, Lda	Águeda	A4	15	82	125	17	9	-0,42	0,167	0,190	0,056	0,141	0,156	441	—	—	-3,78	0,94	-2,23	-9,15	-0,28
Olinda Maria Rodrigues Silva Maio	Albergaria-a-Velha	AT4	16	4	-190	-11	-12	-0,41	-0,259	0,121	0,035	-0,037	0,017	77	—	—	-3,84	0,97	0,08	-4,83	-0,25
Maria de Fatima Tavares Cirne Cunha	Murtosa	AT4	17	45	163	28	9	-0,41	0,363	0,186	0,055	0,213	0,212	468	—	—	-3,34	0,81	-2,32	-6,77	-0,34
Filipe Oliveira Varum	Estarreja	AT4	18	28	-31	0	4	-0,41	-0,099	-0,073	-0,010	-0,038	-0,050	99	—	—	0,69	-0,16	0,96	-0,79	-0,08
Lotterman Dairy - Agro Pecuaria, Lda *	Redondo	A4	19	8	254	13	16	-0,41	-0,186	-0,056	-0,001	-0,112	-0,079	311	—	—	-4,08	1,02	-0,60	-7,54	-0,16
Muu Milk, Lda **	Águeda	A4	20	57	356	24	13	-0,40	0,356	0,257	0,105	0,211	0,257	649	—	—	-4,11	1,01	-1,41	-10,16	-0,30
Soc Agric Grupo Pedros & Pedros, Lda	Murtosa	A4	21	44	389	26	13	-0,40	0,037	0,081	0,014	0,013	0,050	435	—	—	-6,43	1,60	-2,87	-12,61	-0,32
Maria Rosa Pinho Aires	Oliveira de Azeméis	AT4	22	18	355	27	9	-0,39	-0,013	-0,044	-0,045	-0,069	-0,032	241	—	—	0,17	-0,03	-1,34	0,86	-0,25
Jose Luciano Marrinhas T Sousa	Murtosa	A4	23	76	300	14	11	-0,39	0,429	0,233	0,093	0,283	0,266	572	—	—	-3,35	0,83	-1,05	-9,14	-0,24
Maria Teresa Paiva Silva	Albergaria-a-Velha	AT4	24	30	292	3	5	-0,38	-0,053	0,125	0,019	-0,003	0,049	332	—	—	-0,09	0,02	-1,52	-1,26	-0,07
Albino Martins Ferreira	Oliveira de Azeméis	AT4	25	46	256	18	7	-0,38	-0,023	-0,019	-0,015	-0,014	-0,018	245	—	—	-3,12	0,79	-1,83	-6,28	-0,20
Jose Manuel Vieira Reis Melo	Albergaria-a-Velha	AT4	26	25	-16	-1	0	-0,38	0,181	0,103	0,063	0,082	0,120	264	—	—	-3,96	0,98	-0,79	-7,59	-0,19
J Thymm, Lda *	Alter do Chão	A4	27	1	-631	40	-1	-0,37	0,079	0,017	0,067	-0,062	0,054	142	—	—	-4,21	1,05	-0,71	-5,55	-0,36
Agostinho Dias Costa - Cabeça Casal Herança	Oliveira de Azeméis	A4	28	61	361	26	15	-0,37	0,151	0,174	0,051	0,132	0,147	545	—	—	-3,89	0,97	-1,69	-10,07	-0,25
Abilio Manuel Guerra Pereira	Ovar	AT4	29	4	397	12	13	-0,37	0,104	0,022	-0,009	-0,114	0,040	349	—	—	5,24	-1,25	1,92	19,22	-0,07
Colheita Natural - Agro Pecuaria, Lda	Oliveira de Azeméis	A4	30	60	307	10	10	-0,37	0,074	0,087	0,014	-0,020	0,061	367	—	—	0,08	-0,02	-0,27	-0,94	-0,14
Resende & Filhos - Soc Agric Grupo, Lda ***	Albergaria-a-Velha	A4	31	80	386	7	11	-0,37	0,066	0,097	0,041	0,021	0,072	431	—	—	-3,26	0,82	-2,19	-9,90	-0,25
Jose Augusto Oliveira Marques Valente	Estarreja	A4	32	48	614	18	18	-0,37	-0,023	0,081	0,025	0,061	0,047	534	—	—	-4,48	1,12	-2,30	-10,81	-0,31
Agro Fonseca, Unip Lda	Ovar	A4	33	17	323	21	14	-0,37	0,146	0,025	0,020	-0,044	0,049	393	—	—	-5,22	1,30	-2,42	-9,35	-0,18
Victor Domingos Pinho Rocha	Ovar	A4	34	48	495	30	16	-0,37	0,090	0,147	0,037	0,066	0,110	559	—	—	-6,20	1,54	-3,00	-13,26	-0,30
Agro Capelão - Soc Agro Pecuaria, Lda	Figueira da Foz	A4	35	23	-117	-6	-3	-0,36	-0,176	-0,127	-0,035	-0,154	-0,129	-56	—	—	-1,42	0,36	-1,80	-1,94	-0,19
Barão & Barão, Lda	Benavente	AT4	36	309	382	17	14	-0,34	-0,023	0,047	0,031	-0,008	0,025	429	—	—	-3,66	0,90	-1,71	-7,06	-0,27
Luis Manuel Conceição Miranda	Mira	A4	37	17	80	22	1	-0,34	-0,085	0,015	0,036	0,060	0,005	243	—	—	-0,12	0,04	-1,09	-2,23	-0,02
Manuel da Costa Alves Rocha - Cab. Casal Her.	Oliveira de Azeméis	AT4	38	27	439	13	15	-0,34	0,115	0,066	0,047	-0,040	0,067	479	—	—	-6,22	1,57	-2,95	-12,13	-0,25
Diamantino Jesus Lagoa *	Palmela	A4	39	36	168	16	10	-0,33	-0,017	0,000	-0,014	-0,054	-0,018	254	—	—	-1,33	0,32	-0,25	-5,69	-0,16
Vacaria Nederleite, Lda *	Santiago do Cacém	A4	40	19	74	8	6	-0,33	-0,302	-0,206	-0,057	-0,133	-0,190	12	—	—	-2,12	0,55	-0,84	-6,56	-0,11
Agro Fidalgos, Unip Lda	Montemor-o-Velho	AT4	41	14	327	-2	11	-0,32	0,097	-0,006	0,002	0,014	0,029	284	—	—	-0,89	0,24	0,41	-4,35	-0,18
Maria Beatriz Castro Alves Cruz	Oliveira de Azeméis	A4	42	11	590	13	14	-0,32	-0,062	0,030	-0,017	0,035	0,020	389	—	—	-5,28	1,32	-1,97	-11,77	-0,16
Soc Exp Agro Pecuaria Agua Sobreiro, Lda *	Odemira	A4	43	8	46	9	8	-0,32	0,006	0,029	0,029	-0,093	0,023	268	—	—	-2,22	0,55	-3,03	-7,81	-0,17
Esmeralda Domingues Afonso Morais	Estarreja	AT4	44	7	-283	-20	-21	-0,32	-0,006	-0,164	0,020	-0,069	-0,066	-218	—	—	-0,48	0,14	-0,75	-1,99	0,05
Alvaro Jose Marques Vasconcelos	Ovar	A4	45	56	304	8	8	-0,32	-0,134	-0,002	-0,010	-0,050	-0,047	260	—	—	-2,68	0,67	-1,88	-6,56	-0,18
Gurgo & Filhos, Lda	Murtosa	A4	46	71	322	22	10	-0,32	0,485	0,321	0,076	0,348	0,323	597	—	—	-2,36	0,58	0,03	-6,12	-0,32
Maria Celia Pinto Matos Tavares Oliveira	Estarreja	A4	47	15	382	14	18	-0,31	0,003	-0,002	0,011	-0,028	-0,006	401	—	—	-7,01	1,74	-1,44	-13,23	-0,27
Agro Pecuaria Angejense, Lda	Albergaria-a-Velha	A4	48	233	285	17	12	-0,31	0,235	0,150	0,037	0,058	0,132	453	—	—	-4,17	1,03	-1,01	-10,95	-0,30
NCMILK, Lda *	Soure	A4	49	112	304	14	9	-0,31	0,122	0,166	0,029	0,082	0,118	422	—	—	-3,41	0,85	-1,10	-7,58	-0,19
Maria Odete Pinho Resende	Oliveira de Azeméis	AT4	50	30	104	2	2	-0,31	-0,001	-0,023	0,002	-0,009	-0,003	154	—	—	3,32	-0,83	0,73	5,95	0,04

* – 3 ordenhas

** – ordenha robotizada

Explorações – TOP 50 – Taxa de Prenhez

Proprietário	Concelho	Tipo Contraste	Nº	Nº de Vacas	Valores Genéticos médios																
					Leite	M.G.	M.P.	CCS	EC	SM	PP	CL	PF	MET	Facilidade de Parto	Facilidade de Parto	Dias em Aberto	Taxa de Prenhez	Dias Parto à 1ª IA	Intervalo entre Partos	Idade ao 1º Parto
Maria Olinda Silva Pereira	Estarreja	AT4	1	2	-100	13	12	-0,17	0,073	-0,141	-0,056	-0,088	-0,036	55	—	—	-9,83	2,47	-4,46	-19,32	-0,33
Richard Nilton Silva Teixeira, Unip Lda	Vagos	AT4	2	3	-424	23	0	-0,19	0,073	0,300	0,029	0,131	0,190	255	—	—	-8,49	2,13	-3,63	-17,44	-0,16
Maria Celia Pinto Matos Tavares Oliveira	Estarreja	A4	3	15	382	14	18	-0,31	0,003	-0,002	0,011	-0,028	-0,006	401	—	—	-7,01	1,74	-1,44	-13,23	-0,27
Manuel Leal Rosa	Leiria	AT4	4	51	36	4	2	-0,12	-0,033	-0,008	-0,026	0,038	-0,006	101	—	—	-6,59	1,63	-2,76	-14,54	-0,18
Soc Agric Grupo Pedros & Pedros, Lda	Murtosa	A4	5	44	389	26	13	-0,40	0,037	0,081	0,014	0,013	0,050	435	—	—	-6,43	1,60	-2,87	-12,61	-0,32
Manuel da Costa Alves Rocha - Cab. Casal Her.	Oliveira de Azeméis	AT4	6	27	439	13	15	-0,34	0,115	0,066	0,047	-0,040	0,067	479	—	—	-6,22	1,57	-2,95	-12,13	-0,25
Fonte Leite - Exp Agricola e Pecuaria, SA *	Azambuja	A4	7	601	487	31	17	-0,29	0,007	0,032	0,033	-0,007	0,034	498	—	—	-6,25	1,56	-1,60	-12,81	-0,34
Victor Domingos Pinho Rocha	Ovar	A4	8	48	495	30	16	-0,37	0,090	0,147	0,037	0,066	0,110	559	—	—	-6,20	1,54	-3,00	-13,26	-0,30
Soc Agricola Pascoal, Lda	Estarreja	A4	9	34	264	15	15	-0,28	0,214	0,257	0,137	0,122	0,224	664	—	—	-6,16	1,54	-2,94	-15,74	-0,32
Dias da Fervença, Unip Lda	Oliveira de Azeméis	AT4	10	3	719	-2	21	-0,15	-0,114	0,020	-0,006	-0,048	-0,016	455	—	—	-5,77	1,43	-1,99	-9,14	-0,12
Maria Beatriz Castro Alves Cruz	Oliveira de Azeméis	A4	11	11	590	13	14	-0,32	-0,062	0,030	-0,017	0,035	0,020	389	—	—	-5,28	1,32	-1,97	-11,77	-0,16
Jorge Manuel Jacinto Silva **	Alcobaça	A4	12	44	274	2	16	-0,24	-0,126	-0,106	0,009	-0,204	-0,087	271	—	—	-5,27	1,31	-1,22	-10,35	-0,28
Agro Fonseca, Unip Lda	Ovar	A4	13	17	323	21	14	-0,37	0,146	0,025	0,020	-0,044	0,049	393	—	—	-5,22	1,30	-2,42	-9,35	-0,18
Esmeralda Figueiredo Lopes - Cabeça Casal Her	Oliveira de Azeméis	A4	14	3	747	8	12	-0,66	0,010	0,306	0,038	0,144	0,158	649	—	—	-5,14	1,30	-1,40	-8,54	-0,12
Manuel Marques Ruela	Murtosa	A4	15	84	510	23	18	-0,30	0,291	0,222	0,029	0,180	0,198	592	—	—	-5,16	1,27	-2,12	-11,30	-0,27
Maria Fernanda Rios Silva Pinho	Oliveira de Azeméis	A4	16	13	251	24	14	-0,14	-0,162	0,037	0,023	-0,007	0,001	378	—	—	-5,01	1,26	-3,46	-10,34	-0,23
Beatriz Tavares Abreu Freire	Murtosa	AT4	17	32	490	25	19	-0,26	0,223	0,178	0,059	0,059	0,155	614	—	—	-4,96	1,23	-2,56	-11,40	-0,34
APECO - Agro Pecuaria das Coelheirinhas, Lda	Elvas	AT4	18	9	375	13	15	-0,47	-0,167	-0,153	-0,001	-0,160	-0,129	281	—	—	-4,84	1,21	-1,15	-10,31	-0,06
Tratar com Perfeição - Agric e Pec., Unip Lda **	Oliveira de Azeméis	A4	19	4	455	14	8	0,09	-0,111	0,095	0,065	-0,089	0,026	434	—	—	-4,84	1,21	-2,09	-8,40	0,00
Sementinfinita, Lda	Alcácer do Sal	A4	20	61	223	10	8	-0,26	-0,092	0,013	0,014	0,044	-0,001	283	—	—	-4,76	1,19	-1,50	-11,06	-0,25
Soc Agro Pecuaria Palaio, Lda	Palmela	AT4	21	90	303	21	12	-0,01	0,059	0,068	0,022	0,077	0,064	379	—	—	-4,78	1,19	-1,89	-9,46	-0,18
Soc Agricola Vale da Lama Atela, Lda	Chamusca	A4	22	716	256	12	9	-0,24	0,061	0,155	0,031	0,094	0,109	400	—	—	-4,75	1,18	-1,73	-9,23	-0,26
ZEA - Sociedade Agricola, Unip Lda	Évora	AT4	23	4	-487	12	-1	-0,18	-0,275	0,018	0,029	-0,190	-0,045	65	—	—	-4,71	1,18	-2,04	-14,41	-0,22
Adalberto Povoas, Unip Lda **	Albergaria-a-Velha	A4	24	159	584	19	19	-0,23	0,063	0,157	0,057	0,105	0,118	610	—	—	-4,58	1,14	-2,41	-8,98	-0,28
Agro Ramalho, Lda	Cantanhede	A4	25	25	-137	-18	-5	-0,29	-0,062	-0,013	0,047	-0,099	-0,015	77	—	—	-4,54	1,14	-2,33	-10,18	-0,26
Frans Joseph Theodoros Elderink *	Redondo	A4	26	397	573	26	22	-0,20	0,036	0,025	0,029	-0,013	0,029	535	—	—	-4,55	1,13	-1,61	-9,29	-0,36
Jose Augusto Oliveira Marques Valente	Estarreja	A4	27	48	614	18	18	-0,37	-0,023	0,081	0,025	0,061	0,047	534	—	—	-4,48	1,12	-2,30	-10,81	-0,31
Manuel Soares Rocha	Ovar	A4	28	12	322	12	8	-0,23	-0,105	0,003	-0,052	-0,065	-0,042	209	—	—	-4,32	1,11	-2,90	-11,42	-0,13
Formigaleite, Lda **	Ovar	A4	29	41	560	34	19	-0,26	0,094	0,111	0,055	0,009	0,085	603	—	—	-4,34	1,09	-2,05	-9,82	-0,25
PucaroMilk - Agropecuaria, Lda	Aveiro	A4	30	72	253	10	12	-0,44	0,307	0,331	0,079	0,178	0,259	599	—	—	-4,30	1,08	-1,75	-10,67	-0,25
Ana Isabel Cabete, Unip Lda	Cantanhede	AT4	31	22	737	16	22	-0,23	0,383	0,203	0,024	0,175	0,207	648	—	—	-4,39	1,07	-0,73	-9,68	-0,24
Agro Pecuaria Oliveira & Silva, Lda	Murtosa	A4	32	48	511	22	18	-0,30	0,142	0,183	0,030	0,190	0,161	575	—	—	-4,27	1,06	-1,98	-9,21	-0,32
J Thymm, Lda *	Alter do Chão	A4	33	1	-631	40	-1	-0,37	0,079	0,017	0,067	-0,062	0,054	142	—	—	-4,21	1,05	-0,71	-5,55	-0,36
Manuel Cruz & Carlos Cruz, Lda **	Ovar	A4	34	113	218	14	10	-0,28	0,300	0,237	0,061	0,223	0,216	488	—	—	-4,19	1,05	-1,11	-9,51	-0,38
Agro Pecuaria Angejense, Lda	Albergaria-a-Velha	A4	35	233	285	17	12	-0,31	0,235	0,150	0,037	0,058	0,132	453	—	—	-4,17	1,03	-1,01	-10,95	-0,30
Reis & Rocha, Lda	Vagos	A4	36	12	-81	-1	0	-0,57	0,188	0,105	0,015	0,135	0,117	194	—	—	-4,12	1,03	-1,95	-9,53	-0,13
Agro Esteiro, Lda	Murtosa	A4	37	15	496	17	19	-0,17	0,086	0,000	0,023	-0,167	0,000	450	—	—	-4,17	1,02	-2,41	-5,32	-0,25
Lotterman Dairy - Agro Pecuaria, Lda *	Redondo	A4	38	8	254	13	16	-0,41	-0,186	-0,056	-0,001	-0,112	-0,079	311	—	—	-4,08	1,02	-0,60	-7,54	-0,16
Muu Milk, Lda **	Águeda	A4	39	57	356	24	13	-0,40	0,356	0,257	0,105	0,211	0,257	649	—	—	-4,11	1,01	-1,41	-10,16	-0,30
Manuel João Ferreira Silva	Oliveira do Bairro	AT4	40	27	350	2	11	-0,26	-0,018	0,020	0,000	-0,030	-0,010	303	—	—	-4,04	1,01	-2,21	-9,68	-0,23
Liberio F Teixeira, Unip Lda	Cantanhede	AT4	41	3	180	11	13	0,08	-0,010	-0,063	-0,030	-0,026	-0,061	189	—	—	-3,96	1,00	-2,11	-10,70	-0,15
Jose Luciano Fonseca O Rodrigues	Murtosa	A4	42	58	360	9	17	-0,45	0,457	0,297	0,065	0,303	0,293	629	—	—	-3,96	0,99	-1,17	-8,67	-0,35
Jose Manuel Vieira Reis Melo	Albergaria-a-Velha	AT4	43	25	-16	-1	0	-0,38	0,181	0,103	0,063	0,082	0,120	264	—	—	-3,96	0,98	-0,79	-7,59	-0,19
Agro Pecuaria Campino, Lda *	Campo Maior	A4	44	53	461	22	19	-0,21	-0,060	-0,100	-0,001	-0,079	-0,062	366	—	—	-3,87	0,98	-1,53	-8,29	-0,25
Olinda Maria Rodrigues Silva Maio	Albergaria-a-Velha	AT4	45	4	-190	-11	-12	-0,41	-0,259	0,121	0,035	-0,037	0,017	77	—	—	-3,84	0,97	0,08	-4,83	-0,25
Agostinho Dias Costa - Cabeça Casal Herança	Oliveira de Azeméis	A4	46	61	361	26	15	-0,37	0,151	0,174	0,051	0,132	0,147	545	—	—	-3,89	0,97	-1,69	-10,07	-0,25
Agro Lomba da Velha - Soc Agro Pecuaria, Lda	Vouzela	A4	47	34	-12	5	5	-0,22	0,188	0,154	0,045	0,100	0,146	309	—	—	-3,83	0,95	-2,39	-10,30	-0,18
Augusto Fonseca e Silva	Murtosa	A4	48	77	390	18	18	-0,29	-0,018	0,022	0,025	-0,029	0,001	446	—	—	-3,79	0,95	-0,49	-9,60	-0,29
Silva & Rocha, Lda **	Oliveira de Azeméis	A4	49	12	620	17	21	-0,30	-0,103	0,143	0,076	0,082	0,064	656	—	—	-3,78	0,94	-1,19	-6,31	-0,23
Soc Agricola do Ouveado, Lda	Águeda	A4	50	82	125	17	9	-0,42	0,167	0,190	0,056	0,141	0,156	441	—	—	-3,78	0,94	-2,23	-9,15	-0,28

* — 3 ordenhas

** — ordenha robotizada

Explorações – TOP 50 – Pontuação Final (PF)

Proprietário	Concelho	Tipo Contraste	Nº	Nº de Vacas	Valores Genéticos médios																
					Leite	M.G.	M.P.	CCS	EC	SM	PP	CL	PF	MET	Facilidade de Parto	Maternal Facilidade Parto	Dias em Aberto	Taxa de Prenhez	Dias Parto à 1ª IA	Intervalo entre Partos	Idade ao 1º Parto
Agro Pecuária Rodrigues e Rebimbas	Murtosa	A4	1	93	-46	11	1	-0,25	0,565	0,363	0,087	0,378	0,357	449	—	—	-2,41	0,59	-0,35	-5,33	-0,18
Gurgo & Filhos, Lda	Murtosa	A4	2	71	322	22	10	-0,32	0,485	0,321	0,076	0,348	0,323	597	—	—	-2,36	0,58	0,03	-6,12	-0,32
Jose Luciano Fonseca O Rodrigues	Murtosa	A4	3	58	360	9	17	-0,45	0,457	0,297	0,065	0,303	0,293	629	—	—	-3,96	0,99	-1,17	-8,67	-0,35
Jose Luciano Mairinhas T Sousa	Murtosa	A4	4	76	300	14	11	-0,39	0,429	0,233	0,093	0,283	0,266	572	—	—	-3,35	0,83	-1,05	-9,14	-0,24
PucaroMilk - Agropecuaria, Lda	Aveiro	A4	5	72	253	10	12	-0,44	0,307	0,331	0,079	0,178	0,259	599	—	—	-4,30	1,08	-1,75	-10,67	-0,25
Muu Milk, Lda **	Águeda	A4	6	57	356	24	13	-0,40	0,356	0,257	0,105	0,211	0,257	649	—	—	-4,11	1,01	-1,41	-10,16	-0,30
EPADRV - Escola Prof Agricultura D Rural Vagos	Vagos	AT4	7	42	-227	-7	-4	-0,17	0,258	0,247	0,082	0,306	0,230	260	—	—	-2,24	0,54	-0,24	-6,20	-0,16
Soc Agricola Pascoal, Lda	Estarreja	A4	8	34	264	15	15	-0,28	0,214	0,257	0,137	0,122	0,224	664	—	—	-6,16	1,54	-2,94	-15,74	-0,32
Forte Chendo - Produções Animais, Lda	Fundão	AT4	9	9	-7	9	4	-0,14	0,178	0,238	0,123	0,204	0,220	457	—	—	-1,54	0,38	-0,34	-6,56	-0,19
Manuel Cruz & Carlos Cruz, Lda **	Ovar	A4	10	113	218	14	10	-0,28	0,300	0,237	0,061	0,223	0,216	488	—	—	-4,19	1,05	-1,11	-9,51	-0,38
Qualileite, Unip Lda **	Ovar	A4	11	89	364	21	14	-0,26	0,233	0,253	0,063	0,218	0,214	582	—	—	-2,76	0,69	-1,12	-7,11	-0,22
Maria de Fatima Tavares Cime Cunha	Murtosa	AT4	12	45	163	28	9	-0,41	0,363	0,186	0,055	0,213	0,212	468	—	—	-3,34	0,81	-2,32	-6,77	-0,34
Ana Isabel Cabete, Unip Lda	Cantanhede	AT4	13	22	737	16	22	-0,23	0,383	0,203	0,024	0,175	0,207	648	—	—	-4,39	1,07	-0,73	-9,68	-0,24
Manuel Marques Ruela	Murtosa	A4	14	84	510	23	18	-0,30	0,291	0,222	0,029	0,180	0,198	592	—	—	-5,16	1,27	-2,12	-11,30	-0,27
Richard Nilton Silva Teixeira, Unip Lda	Vagos	AT4	15	3	-424	23	0	-0,19	0,073	0,300	0,029	0,131	0,190	255	—	—	-8,49	2,13	-3,63	-17,44	-0,16
Jose Carlos Fernandes Manco	Mira	A4	16	43	362	18	13	-0,45	0,191	0,225	0,089	0,121	0,182	606	—	—	-3,29	0,83	-0,87	-7,01	-0,25
Agro Pecuária Oliveira & Silva, Lda	Murtosa	A4	17	48	511	22	18	-0,30	0,142	0,183	0,030	0,190	0,161	575	—	—	-4,27	1,06	-1,98	-9,21	-0,32
Terras Arca - SAG, Lda	Estarreja	A4	18	30	655	30	22	-0,64	0,113	0,222	0,047	0,157	0,158	717	—	—	-3,32	0,83	-1,97	-8,69	-0,27
Esmeralda Figueiredo Lopes - Cab. Casal Her.	Oliveira de Azeméis	A4	19	3	747	8	12	-0,66	0,010	0,306	0,038	0,144	0,158	649	—	—	-5,14	1,30	-1,40	-8,54	-0,12
Soc Agricola do Ouveado, Lda	Águeda	A4	20	82	125	17	9	-0,42	0,167	0,190	0,056	0,141	0,156	441	—	—	-3,78	0,94	-2,23	-9,15	-0,28
Beatriz Tavares Abreu Freire	Murtosa	AT4	21	32	490	25	19	-0,26	0,223	0,178	0,059	0,059	0,155	614	—	—	-4,96	1,23	-2,56	-11,40	-0,34
Fábio Miguel tavares Rodrigues	Estarreja	AT4	22	22	331	27	18	-0,18	0,247	0,165	0,044	0,189	0,154	541	—	—	-2,86	0,71	-0,06	-6,27	-0,29
Culturslide - Produção de Leite, Lda	Ovar	A4	23	14	652	39	24	-0,27	0,145	0,155	0,041	0,192	0,152	683	—	—	-2,94	0,76	0,39	-4,54	-0,07
Agostinho Dias Costa - Cabeça Casal Herança	Oliveira de Azeméis	A4	24	61	361	26	15	-0,37	0,151	0,174	0,051	0,132	0,147	545	—	—	-3,89	0,97	-1,69	-10,07	-0,25
Agro Lomba da Velha - Soc Agro Pecuaria, Lda	Vouzela	A4	25	34	-12	5	5	-0,22	0,188	0,154	0,045	0,100	0,146	309	—	—	-3,83	0,95	-2,39	-10,30	-0,18
Agroleite de Canha - Soc Agro Pecuaria, Lda *	Montijo	A4	26	145	281	20	16	-0,29	0,196	0,149	0,022	0,231	0,141	467	—	—	-3,47	0,87	-0,90	-8,04	-0,24
Antonio Azevedo Beirão & Filhos, Lda	Estarreja	A4	27	51	459	3	20	-0,54	0,226	0,103	0,034	0,178	0,136	527	—	—	-0,18	0,05	-0,94	-1,26	-0,23
Visoleite - Agricultura e Pecuaria, Lda	Montemor-o-Velho	A4	28	28	226	21	10	-0,28	0,116	0,127	0,041	0,174	0,136	413	—	—	-2,58	0,64	-1,12	-6,69	-0,18
Joaquim Manuel Rodrigues Fernandes Ruela	Murtosa	A4	29	47	-113	0	-4	-0,30	0,101	0,170	0,027	0,171	0,134	187	—	—	-1,14	0,29	-0,19	-3,88	-0,10
Agro Pecuária Angejense, Lda	Albergaria-a-Velha	A4	30	233	285	17	12	-0,31	0,235	0,150	0,037	0,058	0,132	453	—	—	-4,17	1,03	-1,01	-10,95	-0,30
Fernando Miguel Fulgencio Lopes	Moita	AT4	31	63	149	13	10	-0,28	0,218	0,139	0,017	0,138	0,129	363	—	—	-3,36	0,83	-0,81	-7,76	-0,24
Joaquim Oliveira Duarte	Ovar	A4	32	18	241	2	7	-0,46	0,139	0,176	0,042	0,073	0,127	402	—	—	-1,33	0,34	-0,28	-3,50	-0,27
Jose Manuel Vieira Reis Melo	Albergaria-a-Velha	AT4	33	25	-16	-1	0	-0,38	0,181	0,103	0,063	0,082	0,120	264	—	—	-3,96	0,98	-0,79	-7,59	-0,19
Adalberto Povoas, Unip Lda **	Albergaria-a-Velha	A4	34	159	584	19	19	-0,23	0,063	0,157	0,057	0,105	0,118	610	—	—	-4,58	1,14	-2,41	-8,98	-0,28
NCMILK, Lda *	Soure	A4	35	112	304	14	9	-0,31	0,122	0,166	0,029	0,082	0,118	422	—	—	-3,41	0,85	-1,10	-7,58	-0,19
Reis & Rocha, Lda	Vagos	A4	36	12	-81	-1	0	-0,57	0,188	0,105	0,015	0,135	0,117	194	—	—	-4,12	1,03	-1,95	-9,53	-0,13
Socimilk, Lda	Aveiro	AT4	37	103	389	12	13	-0,15	0,171	0,101	0,048	0,093	0,115	455	—	—	-1,29	0,32	-0,49	-3,49	-0,10
Casa Agricola Policarpo, Lda *	Moita	A4	38	77	322	16	11	-0,20	0,207	0,098	0,029	0,143	0,111	400	—	—	-3,45	0,85	-1,17	-7,65	-0,19
Victor Domingos Pinho Rocha	Ovar	A4	39	48	495	30	16	-0,37	0,090	0,147	0,037	0,066	0,110	559	—	—	-6,20	1,54	-3,00	-13,26	-0,30
Soc Agricola Vale da Lama Atela, Lda	Chamusca	A4	40	716	256	12	9	-0,24	0,061	0,155	0,031	0,094	0,109	400	—	—	-4,75	1,18	-1,73	-9,23	-0,26
Eusebio Pacheco Viana	Odemira	AT4	41	31	78	17	9	-0,23	0,236	0,084	0,021	0,175	0,108	315	—	—	-3,49	0,86	-0,87	-4,23	-0,11
Jose Antonio Santos Costa	Oliveira de Azeméis	A4	42	46	349	8	13	-0,08	0,026	0,146	0,030	0,112	0,106	437	—	—	-2,34	0,59	-1,79	-5,23	-0,24
Silverio Manuel Melo Oliveira	Albergaria-a-Velha	AT4	43	25	257	8	9	-0,30	0,110	0,092	0,027	0,117	0,093	357	—	—	-0,13	0,04	-0,22	-0,43	-0,13
Formigaleite, Lda **	Ovar	A4	44	41	560	34	19	-0,26	0,094	0,111	0,055	0,009	0,085	603	—	—	-4,34	1,09	-2,05	-9,82	-0,25
Sociedade Agro Leiteira J Dias Reis e Filhos, Lda	Mafra	AT4	45	5	-287	-2	-16	0,21	0,249	0,053	-0,004	0,174	0,080	-95	—	—	-3,08	0,75	0,94	-8,55	-0,24
Manuel Lindo Cardoso	Mealhada	A4	46	10	-33	-11	1	-0,29	0,086	0,123	-0,047	0,097	0,077	105	—	—	-1,66	0,43	-1,02	-5,03	-0,12
Resende & Filhos - Soc Agric Grupo, Lda **	Albergaria-a-Velha	A4	47	80	386	7	11	-0,37	0,066	0,097	0,041	0,021	0,072	431	—	—	-3,26	0,82	-2,19	-9,90	-0,25
MilkMondego - Investimentos Agrícolas, Lda	Figueira da Foz	AT4	48	58	201	11	7	-0,16	0,044	0,081	0,024	0,089	0,070	308	—	—	-3,47	0,86	-2,01	-6,56	-0,24
Maria Lucilia Tavares Santos	Estarreja	AT4	49	24	306	5	10	-0,26	0,051	0,137	-0,068	0,038	0,068	256	—	—	1,03	-0,25	-1,02	0,77	-0,11
Manuel da Costa Alves Rocha - Cab. Casal Her.	Oliveira de Azeméis	AT4	50	27	439	13	15	-0,34	0,115	0,066	0,047	-0,040	0,067	479	—	—	-6,22	1,57	-2,95	-12,13	-0,25

* — 3 ordenhas

** — ordenha robotizada

Vacas – TOP 50 – M€T

Vaca	Nome	Proprietário	Concelho	Nº	Valores Genéticos																
					Leite	M.G.	M.P.	CCS	EC	SM	PP	CL	PF	M€T	Facilidade de Parto	Maternal Facilidade de Parto	Dias em Aberto	Taxa de Prenhez	Dias Parto à 1ª IA	Intervalo entre Partos	Idade ao 1º Parto
PT019573359	06179	Agroleite de Canha - Soc Agro Pecuaria, Lda*	Montijo	1	2.427	84	82	-0,67	0,175	0,327	0,155	0,405	0,276	1.950	—	—	3,54	-0,89	2,87	2,02	-0,31
PT719316733	02336	Fonte Leite - Exp Agricola e Pecuaria, SA *	Azambuja	2	2.288	78	72	-0,39	-0,324	0,523	0,052	0,215	0,222	1.761	—	—	1,32	-0,35	2,10	0,69	-0,23
PT719023551	07090	Agroleite de Canha - Soc Agro Pecuaria, Lda*	Montijo	3	1.735	47	78	-1,33	0,542	0,296	0,153	0,279	0,290	1.717	—	—	2,31	-0,58	0,27	-5,31	-0,20
PT222541801	08340	Agroleite de Canha - Soc Agro Pecuaria, Lda*	Montijo	4	2.308	112	74	-0,37	0,231	0,105	0,082	0,365	0,144	1.660	—	—	5,11	-1,29	1,77	4,69	-0,10
PT624171948	01948	Resende & Filhos - Soc Agric Grupo, Lda **	Albergaria-a-Velha	5	2.042	20	53	-0,49	0,071	0,414	0,229	0,406	0,349	1.646	—	—	5,76	-1,41	6,75	-1,85	-0,38
PT522606315	01733	Adalberto Povia, Unip Lda **	Albergaria-a-Velha	6	1.669	58	62	0,12	0,639	0,380	0,235	0,517	0,428	1.645	—	—	-1,32	0,34	-2,27	3,57	-0,27
PT519316753	02361	Fonte Leite - Exp Agricola e Pecuaria, SA *	Azambuja	7	2.122	88	48	1,16	0,749	0,433	0,205	0,754	0,536	1.599	—	—	-2,19	0,52	0,08	-6,74	-0,46
PT122195651	05651	Soc Agricola do Ouvedo, Lda	Águeda	8	1.258	60	49	-1,41	0,220	0,600	0,162	0,461	0,445	1.565	—	—	-2,52	0,62	-1,92	2,58	0,01
PT122217483	07483	Manuel Oliveira Gomes Pinho	Ovar	9	1.369	105	45	-0,68	0,406	0,456	0,187	0,020	0,377	1.541	—	—	3,70	-0,94	4,36	15,06	0,05
PT022580851	01904	Agro Pecuaria Angejense, Lda	Albergaria-a-Velha	10	1.533	49	61	-0,71	0,568	0,592	0,075	0,258	0,452	1.539	—	—	-0,32	0,08	0,91	-8,71	-0,46
PT822566776	00474	Formigaleite, Lda **	Ovar	11	1.892	65	65	-0,29	0,418	0,660	-0,046	0,378	0,403	1.519	—	—	5,31	-1,30	1,38	0,71	-0,20
PT917657592	03190	Barão & Barão, Lda	Benavente	12	1.918	48	66	-0,55	0,212	0,231	0,116	0,146	0,160	1.515	—	—	4,42	-1,10	-0,51	20,43	-0,22
PT924255408	03971	Frans Joseph Theodorus Elderink *	Redondo	13	1.063	51	40	-0,32	0,747	0,597	0,279	0,292	0,565	1.513	—	—	-5,16	1,28	-0,93	-16,07	-0,33
PT519573200	06102	Agroleite de Canha - Soc Agro Pecuaria, Lda*	Montijo	14	1.696	13	42	-0,15	0,970	0,664	0,184	0,698	0,665	1.509	—	—	0,29	-0,07	0,94	-4,15	-0,25
PT822607738	07738	Joaquim Tavares Santos	Murtosa	15	1.002	49	40	-0,71	0,896	0,458	0,310	0,288	0,527	1.489	—	—	-11,51	2,88	-2,45	-21,31	-0,21
PT522704740	04740	Manuel Marques Ruela	Murtosa	16	1.680	82	70	0,54	0,715	0,480	0,026	0,497	0,416	1.487	—	—	-5,30	1,31	-4,11	-12,85	-0,19
PT224255411	03974	Frans Joseph Theodorus Elderink *	Redondo	17	1.283	49	41	0,19	0,212	0,529	0,268	0,215	0,403	1.487	—	—	-7,31	1,82	-3,60	-18,51	-0,42
PT824172210	02210	Fábio Miguel tavares Rodrigues	Estarreja	18	776	63	40	-0,53	0,461	0,756	0,224	0,453	0,555	1.486	—	—	-3,71	0,92	1,54	-11,98	-0,38
PT322526886	01681	Adalberto Povia, Unip Lda **	Albergaria-a-Velha	19	2.108	36	62	-0,65	0,069	0,128	0,131	0,296	0,134	1.481	—	—	-3,53	0,89	-2,34	-11,50	-0,25
PT622566234	01716	Adalberto Povia, Unip Lda **	Albergaria-a-Velha	20	1.842	27	53	-0,65	0,029	0,316	0,166	0,370	0,295	1.477	—	—	-3,75	0,93	-2,65	-6,77	-0,29
PT124171771	00160	Silva & Rocha, Lda **	Oliveira de Azeméis	21	950	19	44	-0,48	0,464	0,541	0,291	0,301	0,460	1.467	—	—	-3,33	0,84	-0,57	0,73	-0,25
PT719320976	08209	Barão & Barão, Lda	Benavente	22	1.568	20	42	-0,55	0,042	0,758	0,106	0,151	0,442	1.458	—	—	-0,94	0,23	-2,98	-7,90	-0,16
PT524206556	06556	Soc Agricola Pascoal, Lda	Estarreja	23	1.150	40	26	-0,55	0,393	0,580	0,312	0,493	0,526	1.451	—	—	-8,17	2,02	-2,61	-18,65	-0,40
PT619672337	03144	Frans Joseph Theodorus Elderink *	Redondo	24	1.532	81	52	-0,41	-0,395	0,242	0,181	-0,033	0,084	1.449	—	—	-4,98	1,25	-0,06	-11,39	-0,47
PT223089111	09111	Barão & Barão, Lda	Benavente	25	1.563	18	37	0,51	0,870	0,714	0,198	0,571	0,663	1.444	—	—	0,93	-0,24	-0,37	2,37	-0,23
PT923107451	03212	Fonte Leite - Exp Agricola e Pecuaria, SA *	Azambuja	26	1.561	54	35	-0,53	0,384	0,376	0,245	0,648	0,475	1.443	—	—	-6,31	1,60	-4,72	-6,17	-0,34
PT718908217	01524	Socimilk, Lda	Aveiro	27	1.599	61	56	-0,46	0,348	0,348	0,118	0,262	0,323	1.442	—	—	5,73	-1,43	0,63	10,35	-0,04
PT422567485	07485	Alberto Tavares Rodrigues	Murtosa	28	1.156	35	66	-0,39	-0,094	0,334	0,172	0,204	0,247	1.442	—	—	-2,42	0,59	-0,58	-9,30	-0,58
PT524223503	02204	Agro Pecuaria Angejense, Lda	Albergaria-a-Velha	29	1.197	51	50	-0,17	0,396	0,506	0,188	-0,032	0,342	1.439	—	—	1,09	-0,27	-3,16	-5,54	-0,28
PT619291885	07685	Barão & Barão, Lda	Benavente	30	1.668	87	58	-0,63	0,230	0,195	0,113	0,378	0,211	1.436	—	—	-5,47	1,37	-0,96	-11,94	-0,47
PT524255405	03968	Frans Joseph Theodorus Elderink *	Redondo	31	873	63	38	-0,34	0,643	0,500	0,287	0,487	0,543	1.431	—	—	-7,64	1,91	-2,70	-20,05	-0,48
PT022607855	07855	Terras Arca - SAG, Lda	Estarreja	32	1.322	36	45	-1,05	0,030	0,387	0,209	-0,087	0,219	1.428	—	—	-2,00	0,48	-2,36	-11,20	-0,39
PT022607850	07850	Terras Arca - SAG, Lda	Estarreja	33	1.391	44	40	-0,94	0,231	0,505	0,172	-0,045	0,320	1.423	—	—	-2,92	0,74	-7,20	-17,27	-0,43
PT819007461	01585	Agro Pecuaria Angejense, Lda	Albergaria-a-Velha	34	1.520	30	48	-0,23	0,604	0,590	0,123	0,370	0,479	1.422	—	—	1,92	-0,49	0,49	-2,81	-0,28
PT922622832	00832	PucaroMilk - Agropecuaria, Lda	Aveiro	35	927	48	52	-0,97	0,586	0,619	0,124	0,233	0,477	1.417	—	—	-9,40	2,35	-1,68	-23,66	-0,19
PT222162273	02273	Ana Isabel Cabete, Unip Lda	Cantanhede	36	2.148	22	63	-0,49	0,463	0,294	0,034	-0,001	0,250	1.411	—	—	0,21	-0,07	3,17	13,61	0,17
PT922178346	08346	Manuel Marques Ruela	Murtosa	37	1.949	54	54	-0,08	0,358	0,372	0,071	0,312	0,329	1.410	—	—	-4,74	1,17	-1,81	0,63	-0,24
PT724934927	00283	Best Farmer - Actividad. Agro Pecuarias, SA*	Portel	38	1.586	41	36	-0,45	0,531	0,380	0,228	-0,082	0,342	1.408	—	—	-3,78	0,96	1,39	-8,85	-0,22
PT224154554	00780	Manuel Cruz & Carlos Cruz, Lda **	Ovar	39	1.188	75	41	-0,42	0,518	0,519	0,164	0,178	0,427	1.397	—	—	-1,11	0,28	-1,61	-8,72	-0,66
PT122526887	01682	Adalberto Povia, Unip Lda **	Albergaria-a-Velha	40	1.161	29	35	0,19	0,209	0,775	0,189	0,414	0,513	1.394	—	—	3,53	-0,87	1,76	3,73	-0,39
PT222606449	06449	Qualileite, Unip Lda **	Ovar	41	1.078	83	38	-0,23	0,353	0,355	0,258	0,419	0,342	1.391	—	—	-4,21	1,03	-2,81	-7,97	-0,18
PT924242816	01919	Adalberto Povia, Unip Lda **	Albergaria-a-Velha	42	1.369	40	51	-0,07	0,473	0,349	0,192	0,558	0,400	1.391	—	—	-10,83	2,70	-5,47	-20,01	-0,50
PT822526874	01669	Adalberto Povia, Unip Lda **	Albergaria-a-Velha	43	1.655	46	54	0,81	0,417	0,334	0,168	0,388	0,329	1.389	—	—	-2,21	0,56	-0,87	3,31	-0,27
PT219023709	07169	Agroleite de Canha - Soc Agro Pecuaria, Lda*	Montijo	44	1.480	28	65	-0,97	0,138	0,369	0,057	0,229	0,250	1.388	—	—	2,16	-0,53	5,26	-3,84	-0,05
PT919320777	08061	Barão & Barão, Lda	Benavente	45	1.557	1	41	-0,46	0,786	0,567	0,167	0,316	0,544	1.387	—	—	1,63	-0,45	-2,95	-1,72	-0,23
PT724206550	06550	Soc Agricola Pascoal, Lda	Estarreja	46	959	30	40	-0,65	0,575	0,410	0,281	0,501	0,444	1.382	—	—	-9,59	2,40	-5,05	-25,37	-0,44
PT018909635	09635	Manuel Marques Ruela	Murtosa	47	1.452	15	44	-0,08	0,338	0,521	0,177	0,147	0,326	1.382	—	—	3,97	-1,02	6,35	25,11	-0,15
PT323041482	01482	Soc Agricola Vale da Lama Atela, Lda	Chamusca	48	1.102	81	56	-0,49	0,726	0,645	0,018	0,629	0,500	1.381	—	—	-3,17	0,78	-0,75	-12,11	-0,05
PT022581884	01884	Manuel Marques Ruela	Murtosa	49	1.884	70	54	-0,29	0,472	0,204	0,093	0,321	0,240	1.377	—	—	-12,45	3,07	-5,54	-28,91	-0,26
PT924156446	00521	Formigaleite, Lda **	Ovar	50	1.261	85	43	-0,83	0,878	0,310	0,174	0,421	0,424	1.376	—	—	-10,69	2,67	-5,72	-19,09	-0,39

* — 3 ordenhas

** — ordenha robotizada

Vacas – TOP 50 – Leite

Vaca	Nome	Proprietário	Concelho	Nº	Valores Genéticos																
					Leite	M.G.	M.P.	CCS	EC	SM	PP	CL	PF	MET	Facilidade de Parto	Maternal Facilidade de Parto	Dias em Aberto	Taxa de Prenhez	Dias Parto à 1ª IA	Intervalo entre Partos	Idade ao 1º Parto
PT019573359	06179	Agroleite de Canha - Soc Agro Pecuaria, Lda*	Montijo	1	2.427	84	82	-0,67	0,175	0,327	0,155	0,405	0,276	1.950	—	—	3,54	-0,89	2,87	2,02	-0,31
PT819330120	02736	Fonte Leite - Exp Agricola e Pecuaria, SA *	Azambuja	2	2.417	83	45	0,23	0,267	0,106	-0,042	0,297	0,164	1.173	—	—	-8,60	2,11	-3,52	-8,04	-0,17
PT222541801	08340	Agroleite de Canha - Soc Agro Pecuaria, Lda*	Montijo	3	2.308	112	74	-0,37	0,231	0,105	0,082	0,365	0,144	1.660	—	—	5,11	-1,29	1,77	4,69	-0,10
PT719316733	02336	Fonte Leite - Exp Agricola e Pecuaria, SA *	Azambuja	4	2.288	78	72	-0,39	-0,324	0,523	0,052	0,215	0,222	1.761	—	—	1,32	-0,35	2,10	0,69	-0,23
PT022157688	07188	Best Farmer - Actividad. Agro Pecuarias, SA*	Portel	5	2.208	41	56	-0,01	-0,340	0,099	0,077	-0,099	-0,030	1.326	—	—	1,12	-0,27	2,26	2,18	-0,03
PT024192632	02632	Qualileite, Unip Lda **	Ovar	6	2.191	40	75	0,49	0,135	0,078	-0,046	-0,085	0,055	1.266	—	—	3,36	-0,84	1,81	0,08	-0,60
PT219276099	02177	Fonte Leite - Exp Agricola e Pecuaria, SA *	Azambuja	7	2.182	98	70	-0,98	0,261	-0,033	-0,034	-0,309	0,014	1.369	—	—	-1,93	0,47	-1,97	-7,16	-0,30
PT722274730	03231	Frans Joseph Theodoros Elderink *	Redondo	8	2.162	74	56	-0,28	0,261	-0,004	0,103	0,417	0,185	1.365	—	—	-5,75	1,39	-1,13	-8,98	-0,41
PT222162273	02273	Ana Isabel Cabete, Unip Lda	Cantanhede	9	2.148	22	63	-0,49	0,463	0,294	0,034	-0,001	0,250	1.411	—	—	0,21	-0,07	3,17	13,61	0,17
PT922667147	09145	Agroleite de Canha - Soc Agro Pecuaria, Lda*	Montijo	10	2.140	51	72	-0,64	0,120	-0,269	-0,103	0,087	-0,108	1.048	—	—	1,85	-0,45	2,73	2,47	-0,25
PT723084173	02789	Fonte Leite - Exp Agricola e Pecuaria, SA *	Azambuja	11	2.135	74	25	-0,08	0,330	0,068	0,057	0,302	0,156	1.059	—	—	-8,54	2,11	-0,89	-15,76	-0,48
PT519316753	02361	Fonte Leite - Exp Agricola e Pecuaria, SA *	Azambuja	12	2.122	88	48	1,16	0,749	0,433	0,205	0,754	0,536	1.599	—	—	-2,19	0,52	0,08	-6,74	-0,46
PT719276082	02160	Fonte Leite - Exp Agricola e Pecuaria, SA *	Azambuja	13	2.121	61	64	-1,02	-0,239	-0,137	0,026	-0,117	-0,062	1.276	—	—	-3,41	0,84	-2,95	-9,95	-0,21
PT322526886	01681	Adalberto Pooa, Unip Lda ***	Albergaria-a-Velha	14	2.108	36	62	-0,65	0,069	0,128	0,131	0,296	0,134	1.481	—	—	-3,53	0,89	-2,34	-11,50	-0,25
PT219038390	08390	Agro Pecuária Rodrigues e Rebimbas	Murtosa	15	2.058	30	26	0,01	0,649	0,461	0,075	0,265	0,373	1.206	—	—	-7,08	1,73	0,81	-14,90	-0,14
PT518299132	00342	Formigaleite, Lda **	Ovar	16	2.049	34	51	-0,77	0,317	0,183	0,068	0,283	0,152	1.320	—	—	4,03	-0,99	-0,55	3,95	0,00
PT624171948	01948	Resende & Filhos - Soc Agríc Grupo, Lda **	Albergaria-a-Velha	17	2.042	20	53	-0,49	0,071	0,414	0,229	0,406	0,349	1.646	—	—	5,76	-1,41	6,75	-1,85	-0,38
PT122155698	01592	Adalberto Pooa, Unip Lda **	Albergaria-a-Velha	18	2.013	39	55	-0,05	-0,413	0,277	-0,034	0,179	0,012	1.213	—	—	9,36	-2,34	2,93	24,65	-0,35
PT517619375	01258	Adalberto Pooa, Unip Lda **	Albergaria-a-Velha	19	2.013	34	49	-0,38	0,072	0,248	0,018	0,384	0,251	1.233	—	—	5,95	-1,43	-4,19	28,82	-0,12
PT118156451	00451	Promilker - Pecuaria de Leite, Unip Lda	Estarreja	20	2.005	-1	43	-0,35	0,115	0,112	0,031	0,107	0,126	1.060	—	—	7,12	-1,78	2,54	20,67	-0,21
PT722622272	01756	Adalberto Pooa, Unip Lda ***	Albergaria-a-Velha	21	1.993	20	57	0,56	-0,328	-0,342	0,199	0,300	-0,032	1.144	—	—	-6,85	1,70	-4,55	-13,15	0,04
PT922160605	00605	Gurgo & Filhos, Lda	Murtosa	22	1.986	37	25	-0,46	0,993	0,180	-0,067	0,888	0,400	873	—	—	-2,97	0,72	1,18	7,52	-0,56
PT822218045	03392	Frans Joseph Theodoros Elderink *	Redondo	23	1.972	47	72	0,16	0,540	-0,203	0,070	0,134	0,101	1.236	—	—	0,61	-0,15	-0,53	2,70	-0,59
PT022218087	03434	Frans Joseph Theodoros Elderink *	Redondo	24	1.971	56	57	-0,22	0,193	0,250	0,002	0,206	0,197	1.295	—	—	0,01	-0,02	0,85	-5,49	-0,08
PT222245112	05112	Augusto Fonseca e Silva	Murtosa	25	1.965	68	46	-0,09	0,148	0,150	-0,021	0,174	0,143	1.125	—	—	9,91	-2,46	2,65	10,53	-0,06
PT323084373	02991	Fonte Leite - Exp Agricola e Pecuaria, SA *	Azambuja	26	1.960	50	82	0,33	0,144	-0,258	0,045	-0,251	-0,103	1.240	—	—	-4,13	1,04	-2,97	-13,11	-0,46
PT319007713	10057	NCMILK, Lda *	Soure	27	1.950	40	20	-0,09	0,318	0,083	-0,119	-0,227	0,051	673	—	—	-9,56	2,38	-2,23	-19,83	-0,14
PT922178346	08346	Manuel Marques Ruela	Murtosa	28	1.949	54	54	-0,08	0,358	0,372	0,071	0,312	0,329	1.410	—	—	-4,74	1,17	-1,81	0,63	-0,24
PT219037985	07069	Best Farmer - Actividad. Agro Pecuarias, SA*	Portel	29	1.931	23	66	-0,15	0,353	-0,393	-0,021	0,247	-0,096	923	—	—	3,42	-0,83	2,28	0,23	-0,08
PT922688098	09101	Best Farmer - Actividad. Agro Pecuarias, SA	Portel	30	1.925	56	60	-0,54	-0,202	0,170	0,057	0,244	0,121	1.360	—	—	-8,81	2,21	-1,66	-12,57	-0,37
PT219929693	09693	Soc Agricola Vale da Lama Atela, Lda	Chamusca	31	1.921	59	43	-0,71	0,764	0,202	0,141	0,247	0,319	1.369	—	—	-1,01	0,23	-1,96	3,02	-0,36
PT917657592	03190	Barão & Barão, Lda	Benavente	32	1.918	48	66	-0,55	0,212	0,231	0,116	0,146	0,160	1.515	—	—	4,42	-1,10	-0,51	20,43	-0,22
PT619275828	01905	Fonte Leite - Exp Agricola e Pecuaria, SA *	Azambuja	33	1.897	62	35	0,68	0,104	0,061	-0,045	0,002	-0,024	872	—	—	0,42	-0,10	-0,84	-0,51	-0,06
PT323097002	03030	Fonte Leite - Exp Agricola e Pecuaria, SA *	Azambuja	34	1.896	45	62	-0,78	-0,015	0,271	-0,013	0,090	0,100	1.324	—	—	0,81	-0,19	1,14	-4,92	-0,39
PT822566776	00474	Formigaleite, Lda **	Ovar	35	1.892	65	65	-0,29	0,418	0,660	-0,046	0,378	0,403	1.519	—	—	5,31	-1,30	1,38	0,71	-0,20
PT922196062	06062	Agro Pecuária Rodrigues e Rebimbas	Murtosa	36	1.892	-6	52	0,19	0,551	0,486	0,104	0,524	0,444	1.375	—	—	-5,36	1,32	2,17	-11,44	-0,12
PT124256930	00052	Antonio Azevedo Beirão & Filhos, Lda	Estarreja	37	1.888	33	56	-0,46	0,050	0,085	0,044	-0,132	0,074	1.211	—	—	-4,90	1,22	-4,41	-11,49	-0,36
PT022581884	01884	Manuel Marques Ruela	Murtosa	38	1.884	70	54	-0,29	0,472	0,204	0,093	0,321	0,240	1.377	—	—	-12,45	3,07	-5,54	-28,91	-0,26
PT422540650	00650	Maria Alcina Tavares Almeida	Estarreja	39	1.881	20	35	0,56	-0,163	-0,249	-0,093	-0,100	-0,177	564	—	—	-4,47	1,10	-4,91	-11,68	0,07
PT222218086	03433	Frans Joseph Theodoros Elderink *	Redondo	40	1.877	10	37	-0,34	0,571	-0,313	-0,025	0,113	-0,025	687	—	—	-2,00	0,49	-3,13	-6,83	-0,47
PT922606313	01731	Adalberto Pooa, Unip Lda ***	Albergaria-a-Velha	41	1.850	27	56	0,53	0,227	0,127	0,113	0,463	0,213	1.252	—	—	-6,55	1,63	-0,55	-10,22	-0,14
PT522495044	00142	Agro Pecuária Campino, Lda *	Campo Maior	42	1.848	43	38	-0,03	0,053	0,018	-0,030	0,074	0,018	900	—	—	-4,19	1,07	-1,82	-0,31	-0,19
PT622566234	01716	Adalberto Pooa, Unip Lda ***	Albergaria-a-Velha	43	1.842	27	53	-0,65	0,029	0,316	0,166	0,370	0,295	1.477	—	—	-3,75	0,93	-2,65	-6,77	-0,29
PT522117538	07538	Manuel Oliveira Gomes Pinho	Ovar	44	1.837	59	48	0,55	0,190	0,135	-0,011	0,079	0,145	1.062	—	—	-1,98	0,47	3,12	25,03	-0,26
PT722620716	00716	Agro Pecuária Rodrigues e Rebimbas	Murtosa	45	1.830	1	30	0,30	0,729	0,350	0,172	0,193	0,339	1.198	—	—	-8,34	2,06	-4,65	-14,76	-0,25
PT022667255	09178	Agroleite de Canha - Soc Agro Pecuaria, Lda	Montijo	46	1.804	59	66	-0,99	0,009	-0,077	0,051	0,381	0,059	1.279	—	—	-2,85	0,71	6,12	-8,95	-0,48
PT222274761	03262	Frans Joseph Theodoros Elderink *	Redondo	47	1.798	25	39	-0,49	0,352	-0,083	-0,028	0,194	0,009	846	—	—	-0,05	0,00	2,92	5,03	-0,40
PT424156458	00522	Formigaleite, Lda **	Ovar	48	1.794	62	49	-0,87	0,141	-0,007	0,088	0,337	0,112	1.222	—	—	-4,21	1,08	-1,07	-12,57	-0,41
PT022246184	06184	Visoleite - Agricultura e Pecuária, Lda	Montemor-o-Velho	49	1.791	2	30	-0,48	0,373	0,535	0,176	0,473	0,457	1.346	—	—	4,39	-1,11	-0,24	3,89	-0,07
PT419418276	02868	Frans Joseph Theodoros Elderink *	Redondo	50	1.781	51	54	0,12	0,067	0,002	0,055	0,117	0,097	1.131	—	—	10,77	-2,70	2,53	11,68	-0,26

* — 3 ordenhas

** — ordenha robotizada

Vacas – TOP 50 – Matéria Gorda (MG)

Vaca	Nome	Proprietário	Concelho	Nº	Valores Genéticos																
					Leite	M.G.	M.P.	CCS	EC	SM	PP	CL	PF	MET	Facilidade de Parto	Maternal Facilidade de Parto	Dias em Aberto	Taxa de Prenhez	Dias Parto à 1ª IA	Intervalo entre Partos	Idade ao 1º Parto
PT222541801	08340	Agroleite de Canha - Soc Agro Pecuaria, Lda*	Montijo	1	2.308	112	74	-0,37	0,231	0,105	0,082	0,365	0,144	1.660	—	—	5,11	-1,29	1,77	4,69	-0,10
PT122217483	07483	Manuel Oliveira Gomes Pinho	Ovar	2	1.369	105	45	-0,68	0,406	0,456	0,187	0,020	0,377	1.541	—	—	3,70	-0,94	4,36	15,06	0,05
PT819023720	07176	Agroleite de Canha - Soc Agro Pecuaria, Lda*	Montijo	3	868	104	46	-0,73	0,009	0,381	-0,005	0,623	0,322	1.114	—	—	-8,10	2,00	-3,36	-9,58	0,01
PT219672211	03018	Frans Joseph Theodoros Elderink *	Redondo	4	1.409	99	64	0,14	-0,358	-0,062	0,041	0,238	-0,013	1.158	—	—	-5,32	1,32	-1,10	-9,77	-0,24
PT022245330	00738	Adrenaline Wings - Produção Leite, Unip Lda*	Montemor-o-Novo	5	693	99	34	-0,36	-1,343	-0,445	-0,273	-0,421	-0,607	115	—	—	1,17	-0,31	4,22	0,00	0,02
PT122606195	08116	Comerica, Unip Lda *	Vidigueira	6	919	99	37	-0,35	0,081	-0,129	0,046	-0,114	-0,070	811	—	—	3,71	-0,95	0,81	3,85	-0,25
PT219276099	02177	Fonte Leite - Exp Agricola e Pecuaria, SA *	Azambuja	7	2.182	98	70	-0,98	0,261	-0,033	-0,034	-0,309	0,014	1.369	—	—	-1,93	0,47	-1,97	-7,16	-0,30
PT119330096	02710	Fonte Leite - Exp Agricola e Pecuaria, SA *	Azambuja	8	1.031	97	42	-0,59	-0,297	0,382	-0,002	-0,126	0,123	1.106	—	—	5,22	-1,32	-0,29	3,06	-0,11
PT119316670	02282	Fonte Leite - Exp Agricola e Pecuaria, SA *	Azambuja	9	704	95	29	-0,29	0,015	0,174	0,077	0,285	0,116	892	—	—	-3,87	0,96	-0,79	-9,82	-0,37
PT722687226	07226	Resende & Filhos - Soc Agric Grupo, Lda **	Albergaria-a-Velha	10	1.364	95	40	-0,16	0,203	0,273	0,076	0,341	0,286	1.187	—	—	-9,79	2,45	-3,27	-19,33	0,19
PT922731916	01916	Soc Agricola Vale da Lama Atela, Lda	Chamusca	11	940	94	52	0,14	0,424	0,093	0,057	-0,143	0,089	1.038	—	—	-9,71	2,44	-2,67	-15,89	-0,43
PT924193613	03613	Soc Agricola do Ouvedo, Lda	Águeda	12	24	94	25	-0,58	0,016	0,152	0,051	-0,067	0,108	672	—	—	-6,27	1,58	-2,96	-15,01	-0,53
PT719330130	02746	Fonte Leite - Exp Agricola e Pecuaria, SA *	Azambuja	13	1.234	93	35	-0,44	0,244	0,391	0,053	0,119	0,256	1.163	—	—	-1,59	0,35	-0,64	-6,97	-0,31
PT819672336	03143	Frans Joseph Theodoros Elderink *	Redondo	14	888	93	58	-0,55	-0,009	0,173	0,098	-0,070	0,114	1.227	—	—	-10,23	2,55	-2,38	-17,17	-0,42
PT622740436	00436	Jose Luciano Marrinhas T Sousa	Murtosa	15	673	93	39	0,23	0,947	0,214	0,323	0,249	0,397	1.303	—	—	-1,64	0,39	-1,65	-6,56	-0,47
PT822525549	01813	Agro Pecuária Angejense, Lda	Albergaria-a-Velha	16	31	91	29	-0,46	0,064	-0,137	0,082	0,214	0,076	578	—	—	4,21	-1,05	-0,77	3,69	-0,21
PT62227314	07314	Promilker - Pecuaria de Leite, Unip Lda	Estarreja	17	754	91	29	-0,38	0,078	-0,383	-0,024	0,148	-0,112	461	—	—	-0,69	0,19	-0,65	3,48	-0,15
PT523084339	02957	Fonte Leite - Exp Agricola e Pecuaria, SA *	Azambuja	18	1.438	90	55	-0,24	-0,610	-0,073	-0,062	-0,557	-0,206	942	—	—	-4,57	1,17	0,06	-11,12	-0,30
PT922569731	02364	Sementifinita, Lda	Alcácer do Sal	19	658	90	42	0,05	0,023	0,074	0,068	0,071	0,078	898	—	—	-3,84	0,97	0,61	-10,73	-0,33
PT523084179	02795	Fonte Leite - Exp Agricola e Pecuaria, SA *	Azambuja	20	1.014	89	27	-0,84	0,399	0,206	0,091	0,246	0,216	1.018	—	—	-4,35	1,05	0,23	-9,93	-0,28
PT222541547	08221	Agroleite de Canha - Soc Agro Pecuaria, Lda*	Montijo	21	1.248	89	44	-0,79	-0,154	-0,159	0,077	0,407	-0,014	992	—	—	-0,53	0,12	3,03	-5,54	-0,30
PT024193707	02193	Agro Pecuária Angejense, Lda	Albergaria-a-Velha	22	476	89	34	-0,70	0,399	0,028	0,205	0,064	0,208	1.004	—	—	0,04	0,00	-1,59	-4,32	-0,38
PT022688243	09147	Best Farmer - Actividad. Agro Pecuarias, SA *	Portel	23	1.409	89	60	0,13	-1,025	-0,268	0,006	-0,464	-0,309	940	—	—	-2,39	0,61	4,05	-9,50	-0,40
PT323107534	03295	Fonte Leite - Exp Agricola e Pecuaria, SA *	Azambuja	24	556	88	38	-0,35	0,497	0,143	0,039	0,253	0,204	861	—	—	-5,06	1,26	-2,18	-13,18	-0,55
PT322565038	05038	Antonio Tavares Esteves	Murtosa	25	810	88	24	-0,41	0,168	-0,002	-0,049	0,172	0,011	601	—	—	-3,86	0,95	2,01	-11,06	0,06
PT519316753	02361	Fonte Leite - Exp Agricola e Pecuaria, SA *	Azambuja	26	2.122	88	48	1,16	0,749	0,433	0,205	0,754	0,536	1.599	—	—	-2,19	0,52	0,08	-6,74	-0,46
PT319320836	08119	Barão & Barão, Lda	Benavente	27	998	88	33	0,03	0,389	-0,376	0,107	0,224	-0,011	710	—	—	-4,53	1,10	-1,98	-8,37	-0,24
PT419316886	02495	Fonte Leite - Exp Agricola e Pecuaria, SA *	Azambuja	28	1.525	88	44	-0,08	0,123	-0,182	0,073	0,214	-0,024	988	—	—	-4,43	1,09	-0,02	-13,08	-0,23
PT519320830	08113	Barão & Barão, Lda	Benavente	29	1.479	88	38	-0,67	-0,343	0,170	0,172	0,032	0,136	1.298	—	—	3,25	-0,82	-0,78	5,67	-0,32
PT619291885	07685	Barão & Barão, Lda	Benavente	30	1.668	87	58	-0,63	0,230	0,195	0,113	0,378	0,211	1.436	—	—	-5,47	1,37	-0,96	-11,94	-0,47
PT822218125	03473	Frans Joseph Theodoros Elderink *	Redondo	31	1.596	87	48	-0,13	0,031	0,261	0,123	0,039	0,135	1.356	—	—	-0,98	0,24	-0,12	-5,63	-0,26
PT522524980	04980	Agro Pecuária Rodrigues e Rebimbas	Murtosa	32	-784	87	12	-0,75	0,754	0,367	0,077	0,191	0,420	520	—	—	-6,22	1,53	-1,38	-14,69	-0,10
PT119018005	08005	Arlindo Carvalho dos Santos	Leiria	33	864	86	19	-0,86	-0,183	-0,352	-0,178	0,000	-0,264	226	—	—	7,52	-1,87	0,56	8,27	-0,19
PT022740854	09102	Comerica, Unip Lda *	Vidigueira	34	776	86	49	0,09	0,416	-0,088	0,086	0,433	0,100	909	—	—	-4,81	1,17	1,13	-8,17	-0,37
PT924156446	00521	Formigaleite, Lda **	Ovar	35	1.261	85	43	-0,83	0,878	0,310	0,174	0,421	0,424	1.376	—	—	-10,69	2,67	-5,72	-19,09	-0,39
PT923104141	03170	Fonte Leite - Exp Agricola e Pecuaria, SA *	Azambuja	36	1.045	85	41	0,02	0,707	0,064	0,114	0,513	0,246	1.032	—	—	-7,14	1,75	3,18	-14,39	-0,37
PT324241409	00214	Agroleite de Canha - Soc Agro Pecuaria, Lda	Montijo	37	1.121	85	35	-0,90	0,157	0,230	0,061	0,486	0,236	1.073	—	—	-6,88	1,72	0,03	-19,29	-0,22
PT822687414	07414	Gurgo & Filhos, Lda	Murtosa	38	904	84	18	0,30	1,181	0,567	0,011	0,733	0,632	912	—	—	-5,68	1,41	2,31	-11,21	-0,55
PT022195388	05388	Agostinho Dias Costa - Cabeça Casal Herança	Oliveira de Azeméis	39	1.013	84	44	-0,53	-0,003	0,347	0,092	0,244	0,235	1.210	—	—	3,61	-0,91	-4,86	-4,75	-0,21
PT219290632	02252	Fonte Leite - Exp Agricola e Pecuaria, SA *	Azambuja	40	1.726	84	49	-0,56	0,295	-0,089	-0,046	0,078	0,049	989	—	—	-7,99	1,98	0,43	-4,03	-0,17
PT019573359	06179	Agroleite de Canha - Soc Agro Pecuaria, Lda*	Montijo	41	2.427	84	82	-0,67	0,175	0,327	0,155	0,405	0,276	1.950	—	—	3,54	-0,89	2,87	2,02	-0,31
PT922116626	00774	Soc Agro Pecuaria Palaio, Lda	Palmela	42	49	84	19	-0,42	-0,053	0,039	0,034	0,341	0,056	509	—	—	-0,85	0,20	1,11	10,64	-0,19
PT022244388	02622	Agro Santos Gomes - Soc Agricola, Lda **	Oliveira de Azeméis	43	1.488	83	43	-0,94	-0,531	0,085	-0,040	-0,062	-0,046	1.004	—	—	-2,40	0,60	-5,53	-15,83	-0,13
PT819330120	02736	Fonte Leite - Exp Agricola e Pecuaria, SA *	Azambuja	44	2.417	83	45	0,23	0,267	0,106	-0,042	0,297	0,164	1.173	—	—	-8,60	2,11	-3,52	-8,04	-0,17
PT124193599	03599	Soc Agricola do Ouvedo, Lda	Águeda	45	1.024	83	31	-0,70	0,588	0,440	0,082	0,257	0,320	1.145	—	—	-8,50	2,10	-2,35	-17,70	-0,47
PT319291877	07677	Barão & Barão, Lda	Benavente	46	990	83	50	-1,60	-0,175	0,015	-0,009	-0,445	-0,113	1.000	—	—	-5,20	1,30	-3,23	0,13	-0,26
PT222606449	06449	Qualileite, Unip Lda **	Ovar	47	1.078	83	38	-0,23	0,353	0,355	0,258	0,419	0,342	1.391	—	—	-4,21	1,03	-2,81	-7,97	-0,18
PT423084368	02986	Fonte Leite - Exp Agricola e Pecuaria, SA *	Azambuja	48	679	82	31	0,58	-0,038	0,254	0,002	-0,018	0,073	760	—	—	-2,40	0,61	3,98	-2,96	-0,28
PT719023877	07232	Agroleite de Canha - Soc Agro Pecuaria, Lda*	Montijo	49	1.489	82	53	-0,87	0,421	0,391	0,023	0,210	0,304	1.342	—	—	6,75	-1,69	6,59	-1,08	-0,35
PT319275858	01935	Fonte Leite - Exp Agricola e Pecuaria, SA *	Azambuja	50	1.403	82	42	-0,59	0,014	0,184	0,118	-0,115	0,081	1.232	—	—	8,23	-2,04	6,69	10,93	-0,28

* — 3 ordenhas

** — ordenha robotizada

Vacas – TOP 50 – Matéria Protéica (MP)

Vaca	Nome	Proprietário	Concelho	Nº	Valores Genéticos																
					Leite	M.G.	M.P.	CCS	EC	SM	PP	CL	PF	MET	Facilidade de Parto	Maternal Facilidade de Parto	Dias em Aberto	Taxa de Prenhez	Dias Parto à 1ª IA	Intervalo entre Partos	Idade ao 1º Parto
PT019573359	06179	Agroleite de Canha - Soc Agro Pecuaria, Lda*	Montijo	1	2.427	84	82	-0,67	0,175	0,327	0,155	0,405	0,276	1.950	—	—	3,54	-0,89	2,87	2,02	-0,31
PT323084373	02991	Fonte Leite - Exp Agricola e Pecuaria, SA *	Azambuja	2	1.960	50	82	0,33	0,144	-0,258	0,045	-0,251	-0,103	1.240	—	—	-4,13	1,04	-2,97	-13,11	-0,46
PT719023551	07090	Agroleite de Canha - Soc Agro Pecuaria, Lda*	Montijo	3	1.735	47	78	-1,33	0,542	0,296	0,153	0,279	0,290	1.717	—	—	2,31	-0,58	0,27	-5,31	-0,20
PT024192632	02632	Quailleite, Unip Lda **	Ovar	4	2.191	40	75	0,49	0,135	0,078	-0,046	-0,085	0,055	1.266	—	—	3,36	-0,84	1,81	0,08	-0,60
PT222541801	08340	Agroleite de Canha - Soc Agro Pecuaria, Lda*	Montijo	5	2.308	112	74	-0,37	0,231	0,105	0,082	0,365	0,144	1.660	—	—	5,11	-1,29	1,77	4,69	-0,10
PT822218045	03392	Frans Joseph Theodoros Elderink *	Redondo	6	1.972	47	72	0,16	0,540	-0,203	0,070	0,134	0,101	1.236	—	—	0,61	-0,15	-0,53	2,70	-0,59
PT719316733	02336	Fonte Leite - Exp Agricola e Pecuaria, SA *	Azambuja	7	2.288	78	72	-0,39	-0,324	0,523	0,052	0,215	0,222	1.761	—	—	1,32	-0,35	2,10	0,69	-0,23
PT922667147	09145	Agroleite de Canha - Soc Agro Pecuaria, Lda*	Montijo	8	2.140	51	72	-0,64	0,120	-0,269	-0,103	0,087	-0,108	1.048	—	—	1,85	-0,45	2,73	2,47	-0,25
PT922026758	01758	Johannes Mathias Josef Baars	Alandroal	9	1.240	78	70	0,85	-0,331	-0,055	-0,044	-0,099	-0,089	973	—	—	-0,03	-0,01	3,70	3,14	-0,21
PT122525453	00491	Maria Celia Pinto Matos Tavares Oliveira	Estarreja	10	874	57	70	-0,72	-0,148	-0,045	0,024	0,189	0,022	1.057	—	—	-15,04	3,71	-4,47	-19,20	-0,20
PT219276099	02177	Fonte Leite - Exp Agricola e Pecuaria, SA *	Azambuja	11	2.182	98	70	-0,98	0,261	-0,033	-0,034	-0,309	0,014	1.369	—	—	-1,93	0,47	-1,97	-7,16	-0,30
PT522704740	04740	Manuel Marques Ruela	Murtosa	12	1.680	82	70	0,54	0,715	0,480	0,026	0,497	0,416	1.487	—	—	-5,30	1,31	-4,11	-12,85	-0,19
PT219037985	07069	Best Farmer - Actividad. Agro Pecuarias, SA*	Portel	13	1.931	23	66	-0,15	0,353	-0,393	-0,021	0,247	-0,096	923	—	—	3,42	-0,83	2,28	0,23	-0,08
PT422567485	07485	Alberto Tavares Rodrigues	Murtosa	14	1.156	35	66	-0,39	-0,094	0,334	0,172	0,204	0,247	1.442	—	—	-2,42	0,59	-0,58	-9,30	-0,58
PT022667255	09178	Agroleite de Canha - Soc Agro Pecuaria, Lda*	Montijo	15	1.804	59	66	-0,99	0,009	-0,077	0,051	0,381	0,059	1.279	—	—	-2,85	0,71	6,12	-8,95	-0,48
PT917657592	03190	Barão & Barão, Lda	Benavente	16	1.918	48	66	-0,55	0,212	0,231	0,116	0,146	0,160	1.515	—	—	4,42	-1,10	-0,51	20,43	-0,22
PT822566776	00474	Formigaleite, Lda**	Ovar	17	1.892	65	65	-0,29	0,418	0,660	-0,046	0,378	0,403	1.519	—	—	5,31	-1,30	1,38	0,71	-0,20
PT922218016	03363	Frans Joseph Theodoros Elderink *	Redondo	18	1.759	69	65	-0,25	-0,017	-0,170	-0,103	0,242	-0,199	958	—	—	-3,82	0,96	-0,71	-11,13	-0,38
PT219023709	07169	Agroleite de Canha - Soc Agro Pecuaria, Lda*	Montijo	19	1.480	28	65	-0,97	0,138	0,369	0,057	0,229	0,250	1.388	—	—	2,16	-0,53	5,26	-3,84	-0,05
PT219672211	03018	Frans Joseph Theodoros Elderink *	Redondo	20	1.409	99	64	0,14	-0,358	-0,062	0,041	0,238	-0,013	1.158	—	—	-5,32	1,32	-1,10	-9,77	-0,24
PT719276082	02160	Fonte Leite - Exp Agricola e Pecuaria, SA *	Azambuja	21	2.121	61	64	-1,02	-0,239	-0,137	0,026	-0,117	-0,062	1.276	—	—	-3,41	0,84	-2,95	-9,95	-0,21
PT522621707	00711	Manuel Cruz & Carlos Cruz, Lda**	Ovar	22	1.151	-30	63	0,04	-0,279	0,059	0,019	-0,201	-0,045	914	—	—	-3,92	0,98	-6,60	-11,19	0,09
PT319290627	02247	Fonte Leite - Exp Agricola e Pecuaria, SA *	Azambuja	23	1.112	63	63	0,22	0,253	0,410	0,012	0,088	0,255	1.228	—	—	-5,66	1,38	-2,43	1,73	-0,25
PT819039202	09202	Alberto Tavares Rodrigues	Murtosa	24	1.296	34	63	-0,46	-0,255	-0,074	0,110	-0,347	-0,154	1.140	—	—	-2,32	0,58	-4,68	-4,41	-0,16
PT222162273	02273	Ana Isabel Cabete, Unip Lda	Cantanhede	25	2.148	22	63	-0,49	0,463	0,294	0,034	-0,001	0,250	1.411	—	—	0,21	-0,07	3,17	13,61	0,17
PT922623322	03322	Resende & Filhos - Soc Agric Grupo, Lda**	Albergaria-a-Velha	26	1.286	46	63	-0,36	-0,068	-0,134	-0,119	-0,073	-0,115	794	—	—	-4,74	1,17	-2,64	-9,91	-0,29
PT322580901	01933	Agro Pecuaria Angejense, Lda	Albergaria-a-Velha	27	1.609	-5	62	-0,34	0,400	0,102	-0,001	0,007	0,106	1.076	—	—	2,45	-0,59	3,30	-3,95	-0,54
PT422566792	00080	Antonio Azevedo Beirão & Filhos, Lda	Estarreja	28	1.319	-9	62	-0,37	-0,070	0,084	0,078	0,180	0,150	1.105	—	—	-3,20	0,79	0,65	-0,90	-0,31
PT322526886	01681	Adalberto Povia, Unip Lda**	Albergaria-a-Velha	29	2.108	36	62	-0,65	0,069	0,128	0,131	0,296	0,134	1.481	—	—	-3,53	0,89	-2,34	-11,50	-0,25
PT818335119	00351	Casa Agricola Policarpo, Lda *	Moita	30	1.546	42	62	-0,31	0,066	0,168	0,081	-0,331	0,049	1.286	—	—	-3,30	0,81	-0,24	-8,96	-0,15
PT122621129	01129	Antonio Pinho Almeida Gomes	Oliveira de Azeméis	31	1.248	23	62	-0,07	0,092	0,050	0,031	0,049	0,080	1.036	—	—	-5,53	1,36	-2,87	-10,93	-0,14
PT718909387	09387	Colheita Natural - Agro Pecuaria, Lda	Oliveira de Azeméis	32	1.099	50	62	0,04	0,552	0,171	0,149	0,143	0,191	1.270	—	—	1,93	-0,49	5,17	40,58	-0,32
PT323097002	03030	Fonte Leite - Exp Agricola e Pecuaria, SA *	Azambuja	33	1.896	45	62	-0,78	-0,015	0,271	-0,013	0,090	0,100	1.324	—	—	0,81	-0,19	1,14	-4,92	-0,39
PT522606315	01733	Adalberto Povia, Unip Lda**	Albergaria-a-Velha	34	1.669	58	62	0,12	0,639	0,380	0,235	0,517	0,428	1.645	—	—	-1,32	0,34	-2,27	3,57	-0,27
PT018334807	04807	Olaf Maat	Redondo	35	1.458	49	62	0,41	-0,129	0,012	-0,055	-0,116	-0,073	951	—	—	10,98	-2,76	0,35	15,40	0,03
PT022580851	01904	Agro Pecuaria Angejense, Lda	Albergaria-a-Velha	36	1.533	49	61	-0,71	0,568	0,592	0,075	0,258	0,452	1.539	—	—	-0,32	0,08	0,91	-8,71	-0,46
PT617697245	01156	Fonte Leite - Exp Agricola e Pecuaria, SA *	Azambuja	37	911	81	61	-0,24	-0,226	-0,256	-0,079	-0,180	-0,225	738	—	—	-4,86	1,20	0,25	-11,41	-0,18
PT923097061	03089	Fonte Leite - Exp Agricola e Pecuaria, SA *	Azambuja	38	1.270	74	61	0,00	-0,595	-0,247	-0,052	-0,223	-0,242	836	—	—	0,41	-0,13	0,03	-2,79	-0,28
PT822622021	02021	Soc Agric Grupo Pedros & Pedros, Lda	Murtosa	39	1.361	62	61	0,14	0,475	0,246	-0,012	0,266	0,271	1.148	—	—	-7,19	1,76	-1,79	-15,89	-0,37
PT022506110	06110	Maria de Fatima Tavares Cirne Cunha	Murtosa	40	1.307	47	60	-1,23	0,398	-0,300	0,104	0,145	0,007	1.063	—	—	-9,92	2,45	-3,62	-15,84	-0,44
PT622160673	00069	Antonio Azevedo Beirão & Filhos, Lda	Estarreja	41	960	29	60	-0,22	0,387	0,216	0,059	0,335	0,236	1.099	—	—	0,81	-0,21	3,17	0,19	-0,24
PT722580909	01939	Agro Pecuaria Angejense, Lda	Albergaria-a-Velha	42	1.773	44	60	-0,99	0,353	0,349	0,013	0,337	0,260	1.372	—	—	1,09	-0,27	1,14	-4,85	-0,35
PT022688243	09147	Best Farmer - Actividad. Agro Pecuarias, SA	Portel	43	1.409	89	60	0,13	-1,025	-0,268	0,006	-0,464	-0,309	940	—	—	-2,39	0,61	4,05	-9,50	-0,40
PT922688098	09101	Best Farmer - Actividad. Agro Pecuarias, SA*	Portel	44	1.925	56	60	-0,54	-0,202	0,170	0,057	0,244	0,121	1.360	—	—	-8,81	2,21	-1,66	-12,57	-0,37
PT124938848	00252	Best Farmer - Actividad. Agro Pecuarias, SA*	Portel	45	1.306	55	59	-0,47	0,253	0,120	0,012	-0,269	0,062	1.116	—	—	-2,50	0,63	-3,48	-7,70	-0,36
PT019088570	06038	Agroleite de Canha - Soc Agro Pecuaria, Lda*	Montijo	46	1.185	41	59	-0,73	-0,174	0,160	0,114	-0,079	0,027	1.246	—	—	2,13	-0,55	1,00	9,57	-0,27
PT822218021	03368	Frans Joseph Theodoros Elderink *	Redondo	47	1.692	56	59	-0,54	0,344	-0,326	-0,087	0,131	-0,136	827	—	—	-5,11	1,27	-2,39	-10,37	-0,45
PT219418357	02949	Frans Joseph Theodoros Elderink *	Redondo	48	1.723	69	59	-0,16	-0,188	0,017	-0,012	0,186	0,031	1.122	—	—	-2,89	0,73	-1,18	-10,58	-0,02
PT622525762	00610	NCMILK, Lda *	Soure	49	1.452	63	59	-0,36	0,161	-0,225	0,040	-0,011	-0,059	1.004	—	—	-7,07	1,76	-2,75	-14,83	-0,36
PT024241392	00208	Agroleite de Canha - Soc Agro Pecuaria, Lda*	Montijo	50	1.066	41	59	-0,35	0,349	0,375	0,082	0,404	0,360	1.261	—	—	-7,97	2,00	-3,10	-21,54	-0,34

* — 3 ordenhas

** — ordenha robotizada

Vacas – TOP 50 – Células Somáticas (CCS)

Vaca	Nome	Proprietário	Concelho	Nº	Valores Genéticos																
					Leite	M.G.	M.P.	CCS	EC	SM	PP	CL	PF	MET	Facilidade de Parto	Maternal Facilidade de Parto	Dias em Aberto	Taxa de Prenhez	Dias Parto à 1ª IA	Intervalo entre Partos	Idade ao 1º Parto
PT723107457	03218	Fonte Leite - Exp Agricola e Pecuaria, SA *	Azambuja	1	402	64	38	-1,75	-0,092	0,110	0,054	0,159	0,071	882	—	—	-9,03	2,25	-2,29	-17,70	-0,30
PT319291877	07677	Barão & Barão, Lda	Benavente	2	990	83	50	-1,60	-0,175	0,015	-0,009	-0,445	-0,113	1.000	—	—	-5,20	1,30	-3,23	0,13	-0,26
PT522566621	06621	Soc Agricola Flora & Filhos, Lda	Ovar	3	396	7	-7	-1,59	-0,040	0,366	0,073	0,237	0,243	556	—	—	-4,34	1,06	-6,92	-14,25	0,02
PT922659067	09067	Licínio Martins Mota	Oliveira do Bairro	4	-252	-30	-14	-1,54	-0,534	-0,527	-0,245	-0,340	-0,486	-658	—	—	-6,20	1,53	-7,64	-16,66	-0,25
PT122245226	05226	Joaquim Tavares Santos	Murtosa	5	475	12	6	-1,53	0,115	0,081	0,027	-0,142	0,099	462	—	—	-1,63	0,42	-1,54	-5,50	-0,40
PT723089005	09005	Barão & Barão, Lda	Benavente	6	-444	-12	10	-1,52	0,141	-0,084	0,057	-0,387	-0,059	200	—	—	3,21	-0,81	-2,32	4,12	-0,67
PT522607843	07843	Terras Arca - SAG, Lda	Estarreja	7	274	30	19	-1,46	-0,434	0,416	0,019	-0,103	0,104	723	—	—	-6,91	1,70	-7,59	-22,95	-0,29
PT618543831	00129	Maria Odete Pinho Resende	Oliveira de Azeméis	8	9	10	-7	-1,45	-0,530	-0,290	-0,146	-0,165	-0,339	-208	—	—	11,78	-2,95	7,15	23,09	0,08
PT618991113	00030	Antonio Azevedo Beirão & Filhos, Lda	Estarreja	9	222	-25	19	-1,45	0,169	0,211	0,019	0,140	0,194	512	—	—	-2,27	0,57	-2,60	-8,13	-0,31
PT522621066	01066	Antonio Oliveira Rodrigues	Murtosa	10	-200	26	4	-1,44	-0,127	-0,067	-0,117	-0,072	-0,117	25	—	—	-7,68	1,92	-1,73	-13,10	-0,47
PT722155652	00583	Filipe Oliveira Varum	Estarreja	11	-11	12	16	-1,44	0,191	0,129	-0,003	0,230	0,193	411	—	—	-3,78	0,94	-3,27	-12,80	-0,25
PT719894668	00738	Eusebio Pacheco Viana	Odemira	12	654	16	21	-1,43	-0,878	-0,105	-0,061	-0,152	-0,239	412	—	—	-4,75	1,18	1,31	3,26	-0,14
PT122195651	05651	Soc Agricola do Ouvedo, Lda	Águeda	13	1.258	60	49	-1,41	0,220	0,600	0,162	0,461	0,445	1.565	—	—	-2,52	0,62	-1,92	2,58	0,01
PT723107476	03237	Fonte Leite - Exp Agricola e Pecuaria, SA *	Azambuja	14	804	33	49	-1,40	0,066	0,283	0,100	0,167	0,266	1.146	—	—	-9,97	2,47	-1,76	-20,63	-0,45
PT923104127	03156	Fonte Leite - Exp Agricola e Pecuaria, SA *	Azambuja	15	618	11	31	-1,38	-0,278	0,123	0,023	0,117	0,034	719	—	—	-3,40	0,84	1,29	-10,09	-0,43
PT922494991	00439	Agro Pecuaria Campino, Lda *	Campo Maior	16	628	34	35	-1,38	0,068	-0,070	-0,116	-0,223	-0,076	492	—	—	-8,21	2,06	-6,32	-17,95	-0,21
PT819573411	06200	Agroleite de Canha - Soc Agro Pecuaria, Lda*	Montijo	17	62	47	39	-1,37	0,027	0,160	-0,025	-0,123	0,048	667	—	—	1,19	-0,29	1,08	-7,79	-0,18
NL893500401	00040	Promilker - Pecuaria de Leite, Unip Lda	Estarreja	18	139	21	48	-1,37	-0,899	-0,279	-0,161	-0,205	-0,416	290	—	—	2,09	-0,52	3,05	-2,95	-0,18
PT223097074	03102	Fonte Leite - Exp Agricola e Pecuaria, SA *	Azambuja	19	645	29	10	-1,36	0,317	-0,089	0,102	0,436	0,126	572	—	—	-10,00	2,45	-1,30	-11,29	-0,48
PT62226343	06343	Maria Teresa Paiva Silva	Albergaria-a-Velha	20	459	0	8	-1,35	-0,231	0,347	0,092	0,011	0,139	680	—	—	5,77	-1,44	-1,65	-0,69	0,13
PT919320890	08173	Barão & Barão, Lda	Benavente	21	-64	39	14	-1,35	-0,120	-0,289	-0,014	-0,141	-0,190	181	—	—	-8,39	2,10	-2,57	-11,32	0,00
PT819291766	07566	Barão & Barão, Lda	Benavente	22	210	44	14	-1,34	-0,516	0,285	0,047	0,168	0,050	651	—	—	-9,39	2,31	-3,36	-18,16	-0,30
PT223104130	03159	Fonte Leite - Exp Agricola e Pecuaria, SA *	Azambuja	23	137	30	17	-1,34	0,262	0,049	0,135	0,128	0,149	631	—	—	-7,31	1,81	-2,35	-13,76	-0,31
PT32226519	06519	Jose Luciano Fonseca O Rodrigues	Murtosa	24	384	30	7	-1,33	0,971	0,365	0,075	0,532	0,418	696	—	—	-0,34	0,09	1,47	-7,43	-0,36
PT719023551	07090	Agroleite de Canha - Soc Agro Pecuaria, Lda*	Montijo	25	1.735	47	78	-1,33	0,542	0,296	0,153	0,279	0,290	1.717	—	—	2,31	-0,58	0,27	-5,31	-0,20
PT723104128	03157	Fonte Leite - Exp Agricola e Pecuaria, SA *	Azambuja	26	34	21	9	-1,33	0,001	0,281	0,105	0,324	0,251	613	—	—	-12,78	3,18	-3,08	-21,78	-0,44
PT619391899	5206	Manuel Santos Miranda *	Moita	27	616	3	-3	-1,32	-0,215	-0,326	-0,051	-0,224	-0,247	66	—	—	1,35	-0,33	-4,37	-1,35	-0,09
PT122715071	05071	Jose Luciano Fonseca O Rodrigues	Murtosa	28	132	-22	15	-1,32	1,069	0,630	-0,090	0,388	0,497	525	—	—	-9,74	2,44	-5,12	-12,96	-0,43
PT422245258	05258	Reis & Rocha, Lda	Vagos	29	-589	-13	-15	-1,32	0,266	0,315	-0,059	0,244	0,191	-16	—	—	-5,89	1,49	-1,54	-15,61	0,12
PT118996897	06897	Jose Luciano Marrinhas T Sousa	Murtosa	30	1.486	33	17	-1,31	-0,142	-0,194	-0,090	0,233	-0,089	503	—	—	3,22	-0,81	2,18	1,17	-0,20
PT822566592	06592	Terras Arca - SAG, Lda	Estarreja	31	1.475	23	37	-1,31	-0,516	0,089	-0,025	0,060	-0,106	899	—	—	3,58	-0,91	0,56	9,98	-0,38
PT318960231	00231	Qualileite, Unip Lda **	Ovar	32	1.222	62	22	-1,31	-0,350	-0,304	-0,012	0,030	-0,217	579	—	—	0,31	-0,06	0,21	1,01	0,03
PT819963873	00670	Adrenaline Wings - Produção Leite, Unip Lda*	Montemor-o-Novo	33	1.293	28	34	-1,31	0,042	-0,104	-0,060	0,018	-0,013	684	—	—	-5,68	1,42	-4,57	-11,95	0,09
PT919330092	02706	Fonte Leite - Exp Agricola e Pecuaria, SA *	Azambuja	34	19	35	10	-1,30	0,108	0,218	0,113	-0,398	0,067	614	—	—	-3,10	0,76	-2,61	-9,61	-0,27
PT122176969	06969	Joaquim Tavares Santos	Murtosa	35	-1.134	11	-14	-1,29	-0,615	-1,025	-0,112	-0,842	-0,694	-898	—	—	0,60	-0,17	2,95	-7,80	0,00
PT318991100	00039	Antonio Azevedo Beirão & Filhos, Lda	Estarreja	36	278	-7	25	-1,29	0,090	0,405	0,120	0,001	0,281	843	—	—	-3,36	0,84	-5,73	-10,74	-0,14
PT218976563	00045	Antonio Azevedo Beirão & Filhos, Lda	Estarreja	37	-716	-47	-21	-1,28	-0,185	-0,012	0,033	-0,265	-0,034	-202	—	—	-0,74	0,19	-5,28	-8,78	-0,19
PT818957052	00549	Filipe Oliveira Varum	Estarreja	38	752	9	27	-1,28	-0,026	0,077	-0,087	-0,094	-0,039	523	—	—	-3,94	1,00	-2,27	-1,64	-0,04
PT219005941	05941	Promilker - Pecuaria de Leite, Unip Lda	Estarreja	39	1.151	37	47	-1,28	0,443	0,290	0,129	0,310	0,311	1.254	—	—	0,86	-0,23	-1,65	-6,63	-0,08
PT622203738	07435	Best Farmer - Actividad. Agro Pecuarias, SA*	Portel	40	76	25	9	-1,27	-0,336	-0,222	0,000	-0,118	-0,203	198	—	—	-5,56	1,37	2,35	-1,69	-0,05
PT722134584	07119	Manuel Santos Miranda *	Moita	41	-462	10	-7	-1,27	-0,599	-0,286	0,066	-0,295	-0,220	-29	—	—	-11,34	2,85	-3,21	-18,98	0,05
PT522688439	09235	Best Farmer - Actividad. Agro Pecuarias, SA*	Portel	42	1.000	45	54	-1,26	-0,283	0,155	0,154	0,401	0,121	1.251	—	—	-7,51	1,85	-3,14	-15,32	-0,46
PT922525077	05077	PucaroMilk - Agropecuaria, Lda	Aveiro	43	1.017	11	19	-1,26	0,575	0,325	0,150	0,298	0,376	995	—	—	2,41	-0,62	1,97	-3,21	-0,43
PT722740440	00440	Jose Luciano Marrinhas T Sousa	Murtosa	44	77	-25	12	-1,25	0,964	0,721	-0,079	0,463	0,508	537	—	—	-11,05	2,78	-6,12	-21,44	-0,33
PT519575247	06144	Manuel Santos Miranda *	Moita	45	570	54	30	-1,25	0,189	0,343	0,003	0,033	0,185	850	—	—	8,34	-2,07	0,34	6,15	-0,07
PT322217265	07265	Joaquim Oliveira Duarte	Ovar	46	-65	-22	0	-1,25	0,121	0,207	0,024	0,133	0,109	280	—	—	-0,44	0,11	-0,96	0,11	-0,26
PT623089152	09152	Barão & Barão, Lda	Benavente	47	-31	42	13	-1,24	0,018	0,023	0,008	-0,010	0,017	378	—	—	-6,14	1,50	-4,23	-12,09	-0,35
PT217862416	01416	Johannes Mathias Josef Baars	Alandroal	48	-75	12	23	-1,24	-0,499	-0,582	-0,062	-0,823	-0,500	-24	—	—	4,16	-1,04	0,53	0,08	-0,04
PT819316803	02409	Fonte Leite - Exp Agricola e Pecuaria, SA *	Azambuja	49	1.378	18	36	-1,24	-0,085	-0,011	0,089	-0,029	-0,001	961	—	—	-3,95	0,97	0,66	-8,84	-0,29
PT122565879	00191	Agro Pecuaria Castro & Cruz, Lda	Oliveira de Azeméis	50	73	19	13	-1,24	0,053	0,015	-0,020	0,206	0,037	321	—	—	-8,92	2,25	-6,82	-15,88	-0,22

* – 3 ordenhas

** – ordenha robotizada

Vacas – TOP 50 – Taxa de Prenhez

Vaca	Nome	Proprietário	Concelho	Nº	Valores Genéticos																
					Leite	M.G.	M.P.	CCS	EC	SM	PP	CL	PF	MET	Facilidade de Parto	Maternal Facilidade de Parto	Dias em Aberto	Taxa de Prenhez	Dias Parto à 1ª IA	Intervalo entre Partos	Idade ao 1º Parto
PT522699027	00027	Soc Agro Pecuaria Palaio, Lda	Palmela	1	134	35	9	-0,30	-0,101	0,047	0,085	0,290	0,067	428	—	—	-20,50	5,10	-9,22	-33,23	-0,16
PT324205661	05661	Agro Ramalho, Lda	Cantanhede	2	-567	4	-2	-0,27	0,537	-0,092	0,095	-0,022	0,099	59	—	—	-19,20	4,79	-8,68	-38,39	-0,38
PT224155445	00139	Agroleite de Canha - Soc Agro Pecuaria, Lda*	Montijo	3	-549	-3	-13	-0,13	-0,792	0,139	-0,136	-0,509	-0,204	-257	—	—	-19,29	4,79	-7,00	-36,62	-0,34
PT719929860	09860	Soc Agricola Vale da Lama Atela, Lda	Chamusca	4	-87	-15	0	-0,61	0,212	0,289	0,101	0,299	0,273	394	—	—	-18,66	4,64	-7,22	-31,10	-0,69
PT023107569	03330	Fonte Leite - Exp Agricola e Pecuaria, SA *	Azambuja	5	596	65	7	-0,94	-0,238	0,001	0,019	-0,379	-0,092	500	—	—	-18,50	4,63	-8,58	-32,32	-0,46
PT924231889	00233	Casa Agricola Policarpo, Lda *	Moita	6	445	14	27	-0,64	-0,261	0,011	0,072	-0,233	-0,033	606	—	—	-18,57	4,63	-5,32	-38,41	-0,26
PT123107474	03235	Fonte Leite - Exp Agricola e Pecuaria, SA *	Azambuja	7	343	33	9	-0,76	-0,045	0,059	0,003	-0,396	-0,068	399	—	—	-18,57	4,62	-6,16	-32,64	-0,42
PT823104118	03147	Fonte Leite - Exp Agricola e Pecuaria, SA *	Azambuja	8	499	34	27	-0,27	0,042	0,380	0,081	0,223	0,293	839	—	—	-18,51	4,58	-6,13	-29,48	-0,48
PT422687713	395	Pronk & Derks, Lda	Odemira	9	345	19	10	-0,43	-0,335	-0,029	-0,018	-0,214	-0,087	287	—	—	-18,24	4,57	-7,06	-35,34	-0,21
PT017862375	01375	Johannes Mathias Josef Baars	Alandroal	10	-437	25	23	-0,29	-0,114	0,117	-0,013	-0,168	-0,010	300	—	—	-18,22	4,56	-6,59	-31,74	0,21
PT024194433	04433	Visoleite - Agricultura e Pecuaria, Lda	Montemor-o-Velho	11	-159	13	3	-0,64	0,272	-0,003	0,116	-0,147	0,072	314	—	—	-18,08	4,51	-6,74	-34,32	-0,34
PT922699001	00001	Soc Agro Pecuaria Palaio, Lda	Palmela	12	1.485	28	52	-1,05	-0,032	-0,179	0,028	0,002	-0,079	949	—	—	-18,03	4,51	-8,71	-35,80	-0,27
PT624232941	00240	Casa Agricola Policarpo, Lda *	Moita	13	97	21	7	-0,23	-0,204	0,273	-0,127	-0,188	-0,028	205	—	—	-17,87	4,44	-5,94	-32,35	-0,16
PT924205569	05569	Promilker - Pecuaria de Leite, Unip Lda	Estarreja	14	615	5	19	-0,51	-0,387	-0,219	0,050	-0,413	-0,155	401	—	—	-17,63	4,41	-6,41	-33,80	-0,46
PT723107650	03411	Fonte Leite - Exp Agricola e Pecuaria, SA *	Azambuja	15	-691	29	-12	-0,53	0,175	0,281	0,098	-0,136	0,206	217	—	—	-17,70	4,40	-6,13	-32,56	-0,64
PT424232942	00242	Casa Agricola Policarpo, Lda *	Moita	16	354	15	22	0,13	-0,472	0,310	-0,132	-0,197	-0,039	364	—	—	-17,62	4,38	-7,50	-33,97	-0,23
PT924303050	03050	Promilker - Pecuaria de Leite, Unip Lda	Estarreja	17	-57	-17	-1	-0,48	-0,964	-0,029	-0,206	-0,242	-0,404	-227	—	—	-17,46	4,34	-7,02	-32,64	-0,22
PT023089179	09179	Barão & Barão, Lda	Benavente	18	622	28	25	-0,56	-0,507	0,289	-0,128	-0,103	-0,099	520	—	—	-17,41	4,31	-4,84	-32,72	0,04
PT224154658	00020	Soc Agricola Geert & Dorus Daamem, Lda	Évora	19	367	22	20	-0,96	-0,571	-0,292	-0,016	-0,148	-0,253	272	—	—	-17,20	4,30	-4,07	-27,33	-0,22
PT423124156	03417	Fonte Leite - Exp Agricola e Pecuaria, SA *	Azambuja	20	-399	4	3	-0,89	-0,092	0,073	0,082	-0,202	0,072	252	—	—	-17,33	4,30	-6,07	-30,35	-0,56
PT023107521	03282	Fonte Leite - Exp Agricola e Pecuaria, SA *	Azambuja	21	722	14	8	-0,51	0,286	-0,391	0,015	-0,275	-0,208	201	—	—	-17,14	4,27	-7,38	-30,64	-0,54
PT023776895	00895	Manuel Leal Rosa	Leiria	22	72	-12	2	-0,19	0,253	0,056	0,000	-0,034	0,090	161	—	—	-17,09	4,25	-6,65	-29,50	-0,19
PT824255074	05074	Richard Nilton Silva Teixeira, Unip Lda	Vagos	23	-736	8	-21	-0,55	0,320	0,175	-0,065	0,238	0,180	-195	—	—	-17,01	4,25	-9,23	-29,47	-0,23
PT124154663	00157	Soc Agricola Geert & Dorus Daamem, Lda	Évora	24	723	-3	7	-1,13	0,002	-0,050	0,133	0,127	0,104	562	—	—	-16,95	4,25	-7,79	-31,50	-0,24
PT924177033	09333	Manuel Santos Miranda *	Moita	25	264	27	26	-0,44	-0,392	-0,093	-0,020	-0,040	-0,102	378	—	—	-16,90	4,23	-7,43	-29,68	-0,41
PT623107608	03369	Fonte Leite - Exp Agricola e Pecuaria, SA *	Azambuja	26	65	-3	-8	-0,29	0,283	-0,088	-0,025	-0,224	-0,064	-25	—	—	-17,01	4,21	-4,92	-29,07	-0,44
PT523089186	09186	Barão & Barão, Lda	Benavente	27	878	33	17	-1,00	0,238	0,225	0,068	0,133	0,208	791	—	—	-16,83	4,21	-6,49	-32,89	-0,25
PT518944575	00095	Maria Olinda Silva Pereira	Estarreja	28	-370	-3	1	-0,28	-0,299	-0,063	-0,091	-0,186	-0,071	-125	—	—	-16,65	4,19	-8,04	-28,99	-0,36
PT223089178	09178	Barão & Barão, Lda	Benavente	29	801	20	16	-1,04	-0,020	0,076	0,014	-0,868	-0,074	587	—	—	-16,59	4,17	-5,58	-32,89	-0,25
PT922541312	01312	Agro Pecuaria Oliveira & Silva, Lda	Murtosa	30	-167	42	3	0,16	-0,128	0,220	-0,048	0,132	0,096	198	—	—	-16,68	4,14	-6,31	-29,80	-0,24
PT324193970	00422	Agro Lomba da Velha - Soc Agro Pec., Lda	Vouzela	31	-183	18	0	-0,28	0,570	0,050	0,104	-0,173	0,122	283	—	—	-16,61	4,13	-7,99	-32,73	-0,45
PT224155308	00066	Agroleite de Canha - Soc Agro Pecuaria, Lda*	Montijo	32	794	33	25	-0,38	-0,032	0,312	-0,095	-0,027	0,099	612	—	—	-16,60	4,12	-8,67	-24,45	-0,07
PT223089192	09192	Barão & Barão, Lda	Benavente	33	625	8	-2	-0,28	-0,041	0,556	-0,081	0,154	0,165	447	—	—	-16,51	4,08	-5,39	-30,99	-0,11
PT723110186	00186	Barão & Barão, Lda	Benavente	34	-209	-30	-22	-0,63	-0,632	0,425	-0,113	-0,168	-0,019	-76	—	—	-16,27	4,04	-5,73	-29,22	-0,24
PT924173554	03554	Promilker - Pecuaria de Leite, Unip Lda	Estarreja	35	449	30	4	-0,20	-0,169	0,022	0,006	-0,065	-0,022	325	—	—	-16,12	4,02	-6,06	-31,66	-0,44
PT124208217	08217	Promilker - Pecuaria de Leite, Unip Lda	Estarreja	36	-511	-27	-10	0,11	-0,372	0,144	-0,201	-0,137	-0,146	-361	—	—	-16,17	4,02	-5,38	-30,00	-0,23
PT522704726	04726	Manuel Marques Ruela	Murtosa	37	217	-8	-8	-0,79	0,078	0,024	0,000	-0,074	0,083	132	—	—	-16,24	4,02	-6,95	-33,22	-0,08
PT724241100	01100	Promilker - Pecuaria de Leite, Unip Lda	Estarreja	38	-197	6	9	-0,12	-0,951	0,148	-0,215	-0,508	-0,337	-79	—	—	-16,06	4,00	-6,32	-28,31	-0,05
PT423089177	09177	Barão & Barão, Lda	Benavente	39	-11	25	11	-0,18	-0,315	0,419	-0,099	-0,013	0,042	333	—	—	-16,01	3,99	-5,79	-30,63	-0,13
PT923041026	01026	Soc Agricola Vale da Lama Atela, Lda	Chamusca	40	-99	35	18	-0,42	-0,330	-0,002	0,034	-0,007	-0,066	363	—	—	-15,95	3,99	-6,21	-21,35	-0,36
PT024303021	03021	Promilker - Pecuaria de Leite, Unip Lda	Estarreja	41	383	-5	9	0,07	-0,619	0,384	-0,018	-0,100	-0,027	431	—	—	-16,09	3,99	-6,01	-22,79	-0,19
PT823089217	09217	Barão & Barão, Lda	Benavente	42	-460	10	-4	-0,37	-0,331	0,359	-0,090	-0,272	-0,046	66	—	—	-15,99	3,98	-5,99	-30,50	-0,23
PT622118032	08032	Dorinda Maria Valente Cavada Cruz	Estarreja	43	-581	-32	-24	0,16	0,119	-0,127	-0,081	0,075	-0,128	-488	—	—	-15,97	3,98	-3,48	-28,16	-0,41
PT724186062	02932	Sementinfinita, Lda	Alcácer do Sal	44	183	15	8	-0,32	-0,625	-0,054	-0,118	-0,111	-0,187	57	—	—	-15,86	3,97	-7,65	-27,72	-0,17
PT123089169	09169	Barão & Barão, Lda	Benavente	45	-631	-66	-38	-0,13	-0,119	0,601	-0,097	0,235	0,183	-283	—	—	-15,98	3,97	-5,03	-23,49	-0,32
PT923104108	03137	Fonte Leite - Exp Agricola e Pecuaria, SA *	Azambuja	46	-68	35	-8	-0,15	0,598	-0,262	0,019	-0,649	-0,071	-27	—	—	-15,97	3,97	-3,85	-28,73	-0,65
PT723107612	03373	Fonte Leite - Exp Agricola e Pecuaria, SA *	Azambuja	47	-548	7	-11	-0,69	0,046	0,145	0,055	0,230	0,112	92	—	—	-15,87	3,95	-3,70	-29,86	-0,53
PT723110247	00247	Barão & Barão, Lda	Benavente	48	424	1	-15	-0,65	-0,287	0,477	-0,111	-0,102	0,053	222	—	—	-15,96	3,95	-5,17	-30,69	-0,27
PT924154881	00881	Pucaromilk - Agropecuaria, Lda	Aveiro	49	888	-23	17	-0,66	0,484	0,465	0,044	0,240	0,331	772	—	—	-15,81	3,94	-7,00	-29,80	-0,66
PT724171754	00141	Silva & Rocha, Lda**	Oliveira de Azeméis	50	-19	-1	-7	-0,35	0,231	-0,018	0,009	-0,181	-0,034	58	—	—	-15,72	3,92	-5,44	-27,72	-0,53

* – 3 ordenhas

** – ordenha robotizada

Vacas – TOP 50 – Pontuação Final (PF)

Vaca	Nome	Proprietário	Concelho	Nº	Valores Genéticos																
					Leite	M.G.	M.P.	CCS	EC	SM	PP	CL	PF	MET	Facilidade de Parto	Maternal Facilidade de Parto	Dias em Aberto	Taxa de Prenhez	Dias Parto à 1ª IA	Intervalo entre Partos	Idade ao 1º Parto
PT724223168	03168	Agro Pecuária Rodrigues e Rebimbas	Murtosa	1	-409	-11	-8	-0,64	1,205	0,837	0,192	0,961	0,798	690	—	—	0,81	-0,20	1,85	-1,26	-0,15
PT422607438	07438	Gurgo & Filhos, Lda	Murtosa	2	642	23	30	-0,10	1,451	0,751	0,170	0,797	0,791	1.197	—	—	-0,47	0,11	2,83	-5,87	-0,17
PT422648924	08924	Jose Luciano Marrinhas T Sousa	Murtosa	3	129	-4	-9	-0,39	1,203	0,715	0,137	0,602	0,749	656	—	—	-4,80	1,17	0,16	-7,97	-0,44
PT122607444	07444	Gurgo & Filhos, Lda	Murtosa	4	133	43	9	-0,72	1,279	0,682	0,091	0,979	0,747	826	—	—	-6,19	1,52	0,50	-14,99	-0,59
PT724206319	06319	Jose Luciano Marrinhas T Sousa	Murtosa	5	612	15	28	-0,21	1,030	0,722	0,239	0,756	0,746	1.256	—	—	-1,41	0,35	0,93	-8,28	-0,57
PT724341039	1039	Promilker - Pecuaria de Leite, Unip Lda	Estarreja	6	247	22	3	-0,15	1,189	0,627	0,297	0,846	0,745	987	—	—	-3,28	0,82	-0,09	-12,02	-0,70
PT022740491	00491	Jose Luciano Marrinhas T Sousa	Murtosa	7	407	16	9	-0,62	0,873	0,873	0,133	0,936	0,742	1.000	—	—	0,24	-0,08	0,73	5,20	-0,09
PT622607456	07456	Gurgo & Filhos, Lda	Murtosa	8	-144	40	-7	-0,52	1,207	0,619	-0,017	0,955	0,694	423	—	—	-1,11	0,27	-1,28	8,43	-0,05
PT522740465	00465	Jose Luciano Marrinhas T Sousa	Murtosa	9	43	-1	-4	-0,60	0,920	0,808	0,065	0,849	0,694	649	—	—	-1,93	0,47	0,29	-4,42	-0,15
PT522740460	00460	Jose Luciano Marrinhas T Sousa	Murtosa	10	431	17	8	-0,43	0,997	0,844	0,042	1,028	0,693	840	—	—	-2,40	0,58	0,56	-4,64	-0,13
PT024192651	02651	Qualileite, Unip Lda **	Ovar	11	846	64	39	-0,27	1,044	0,650	0,134	0,909	0,687	1.301	—	—	2,36	-0,59	-0,51	0,15	-0,33
PT622659412	09412	Maria de Fatima Tavares Cirne Cunha	Murtosa	12	364	34	5	-0,71	1,049	0,708	0,090	0,473	0,682	841	—	—	-1,07	0,24	1,87	10,28	-0,39
PT224194296	04296	Jose Luciano Fonseca O Rodrigues	Murtosa	13	9	13	6	-0,31	0,958	0,690	0,150	0,707	0,675	780	—	—	-1,69	0,43	0,84	-5,04	-0,46
PT519573200	06102	Agroleite de Canha - Soc Agro Pecuaria, Lda*	Montijo	14	1.696	13	42	-0,15	0,970	0,664	0,184	0,698	0,665	1.509	—	—	0,29	-0,07	0,94	-4,15	-0,25
PT223089111	09111	Barão & Barão, Lda	Benavente	15	1.563	18	37	0,51	0,870	0,714	0,198	0,571	0,663	1.444	—	—	0,93	-0,24	-0,37	2,37	-0,23
PT924207247	07247	Gurgo & Filhos, Lda	Murtosa	16	694	30	23	-0,15	1,112	0,603	0,149	0,859	0,662	1.055	—	—	-2,28	0,57	0,41	-7,91	-0,41
PT422687416	07416	Gurgo & Filhos, Lda	Murtosa	17	389	28	3	-0,38	1,055	0,706	0,057	0,728	0,650	751	—	—	-3,18	0,78	1,17	-11,72	-0,35
PT922607426	07426	Gurgo & Filhos, Lda	Murtosa	18	-823	-27	-20	-0,34	0,719	0,837	0,016	0,557	0,649	189	—	—	-1,90	0,46	1,11	-7,65	-0,21
PT524341899	01899	Agro Pecuária Rodrigues e Rebimbas	Murtosa	19	-553	-5	-1	-0,40	0,900	0,746	0,139	0,836	0,647	579	—	—	2,23	-0,56	0,89	-1,66	-0,17
PT524341290	1290	Promilker - Pecuaria de Leite, Unip Lda	Estarreja	20	601	6	13	0,21	1,164	0,561	0,116	0,693	0,647	819	—	—	-4,36	1,09	-0,74	-13,24	-0,62
PT622717827	07827	Agro Pecuária Rodrigues e Rebimbas	Murtosa	21	1.344	48	16	0,13	1,265	0,636	0,041	0,583	0,647	1.021	—	—	-5,19	1,27	1,31	-15,34	-0,36
PT922687645	335	Pronk & Derks, Lda	Odemira	22	-563	1	-7	-0,69	1,034	0,567	0,049	0,859	0,639	330	—	—	-1,08	0,22	1,94	-6,56	-0,46
PT122218619	08619	Promilker - Pecuaria de Leite, Unip Lda	Estarreja	23	148	69	33	-0,12	0,731	0,760	0,183	0,418	0,635	1.214	—	—	-4,03	0,95	-2,89	-8,11	-0,47
PT822687414	07414	Gurgo & Filhos, Lda	Murtosa	24	904	84	18	0,30	1,181	0,567	0,011	0,733	0,632	912	—	—	-5,68	1,41	2,31	-11,21	-0,55
PT224242102	02102	PucaroMilk - Agropecuaria, Lda	Aveiro	25	444	-1	32	-0,14	0,608	0,847	0,155	0,698	0,630	1.163	—	—	-7,72	1,94	-2,97	-8,32	-0,07
PT724241346	00185	Agroleite de Canha - Soc Agro Pecuaria, Lda*	Montijo	26	984	2	31	-0,59	0,779	0,684	0,144	0,612	0,630	1.217	—	—	-5,00	1,27	-0,19	-16,84	-0,28
PT722687387	07387	Gurgo & Filhos, Lda	Murtosa	27	1.136	15	30	-0,73	1,120	0,557	-0,001	0,990	0,628	997	—	—	0,25	-0,08	2,11	11,91	-0,71
PT622506396	06396	Jose Luciano Marrinhas T Sousa	Murtosa	28	763	-1	37	-0,35	0,903	0,645	0,252	0,430	0,627	1.325	—	—	1,15	-0,32	1,82	-1,00	-0,52
PT122607425	07425	Gurgo & Filhos, Lda	Murtosa	29	-262	-9	3	-0,42	0,815	0,753	0,023	0,516	0,623	516	—	—	-2,01	0,49	-0,80	-5,81	-0,09
PT524304184	00938	Manuel Cruz & Carlos Cruz, Lda ***	Ovar	30	-48	-8	0	-0,38	0,863	0,820	0,071	0,746	0,622	648	—	—	-7,62	1,89	-0,49	-14,05	-0,29
PT624206282	06282	Jose Luciano Marrinhas T Sousa	Murtosa	31	373	35	-4	0,12	1,065	0,488	0,106	0,763	0,621	624	—	—	0,36	-0,10	0,73	-1,56	-0,27
PT824341048	00966	Casa Agricola de Guilhovai, Lda	Ovar	32	204	8	13	-0,48	0,840	0,795	0,090	0,782	0,619	859	—	—	-4,69	1,17	0,96	-13,83	-0,55
PT019320866	08149	Barão & Barão, Lda	Benavente	33	1.107	20	22	-0,33	0,503	0,846	0,100	0,884	0,616	1.206	—	—	-3,50	0,87	0,50	-5,72	-0,11
PT224207250	07250	Jose Manuel Vieira Reis Melo	Albergaria-a-Velha	34	810	39	27	-0,11	1,016	0,589	0,197	0,929	0,615	1.193	—	—	-3,31	0,82	0,76	-9,32	-0,47
PT119320974	08207	Barão & Barão, Lda	Benavente	35	232	10	5	0,22	0,581	0,728	0,139	0,463	0,615	791	—	—	-6,56	1,64	-0,76	-14,10	-0,24
PT224206260	06260	Jose Luciano Marrinhas T Sousa	Murtosa	36	571	-11	19	-0,53	0,890	0,582	0,058	0,813	0,615	811	—	—	-0,25	0,04	-0,15	-3,46	-0,20
PT822196077	06077	Agro Pecuária Rodrigues e Rebimbas	Murtosa	37	394	64	18	-0,37	0,449	0,773	0,215	0,796	0,612	1.203	—	—	7,93	-1,99	2,00	32,52	-0,15
PT624223192	03192	Agro Pecuária Rodrigues e Rebimbas	Murtosa	38	-220	10	-1	-0,58	0,818	0,651	0,149	0,754	0,612	661	—	—	0,38	-0,09	-0,10	-4,49	-0,17
PT924193996	03996	EPADRV - Escola Prof Agricult. D Rural Vagos	Vagos	39	365	8	10	0,10	1,066	0,564	0,117	0,681	0,611	751	—	—	-2,90	0,73	-0,05	-6,95	-0,30
PT524242257	02257	Manuel João Ferreira Silva	Oliveira do Bairro	40	222	0	1	-0,29	0,763	0,759	0,082	0,719	0,610	704	—	—	3,54	-0,90	1,14	9,74	-0,03
PT124156360	06360	Gurgo & Filhos, Lda	Murtosa	41	208	42	-5	0,26	1,093	0,372	0,125	0,852	0,610	543	—	—	-6,33	1,57	0,33	-17,14	-0,43
PT724242515	02515	Soc Agricola Pascoal, Lda	Estarreja	42	-95	15	9	0,06	0,816	0,592	0,303	0,270	0,609	925	—	—	-10,52	2,62	-4,52	-23,26	-0,54
PT022620767	00767	Agro Pecuária Rodrigues e Rebimbas	Murtosa	43	-1.178	-21	-36	-0,45	0,617	0,754	0,199	0,705	0,608	202	—	—	-1,56	0,35	2,70	1,26	-0,20
PT724256319	086	Forte Chendo - Produções Animais, Lda	Fundão	44	583	33	16	-0,52	0,679	0,737	0,240	0,300	0,606	1.203	—	—	-7,58	1,90	-1,10	-18,40	-0,44
PT024237437	00275	Casa Agricola Policarpo, Lda *	Moita	45	-27	-27	-22	0,15	0,978	0,555	0,103	0,756	0,604	298	—	—	-4,37	1,06	-1,38	-8,40	-0,23
PT722620631	00670	Manuel Cruz & Carlos Cruz, Lda ***	Ovar	46	-174	12	2	-0,09	0,864	0,744	-0,002	0,588	0,604	502	—	—	-4,98	1,22	-2,19	-15,60	-0,29
PT524303175	03175	PucaroMilk - Agropecuaria, Lda	Aveiro	47	-545	0	-7	0,69	0,797	0,696	0,204	0,446	0,601	532	—	—	-6,75	1,68	0,41	-8,40	-0,08
PT922717910	07910	Agro Pecuária Rodrigues e Rebimbas	Murtosa	48	-262	32	-5	-0,61	1,003	0,531	0,004	0,811	0,601	382	—	—	-3,06	0,75	-0,38	-10,73	-0,28
PT622698560	00956	Casa Agricola Policarpo, Lda *	Moita	49	-309	-17	-10	-0,23	0,774	0,712	0,101	1,028	0,600	456	—	—	-4,54	1,09	1,67	-8,67	-0,03
PT819320881	08164	Barão & Barão, Lda	Benavente	50	882	-34	2	-0,85	0,276	0,895	0,132	0,585	0,599	999	—	—	0,24	-0,08	0,03	-5,17	-0,20

* — 3 ordenhas

** — ordenha robotizada

Vacas – TOP 50 – Produção de leite

Primíparas

Vaca	Nome	Proprietário	Concelho	Lactação	Produção aos 305 dias				
					Leite	M. G.	M. P.	T. B.	T. P.
PT722981911	8205	Uziel de Carvalho, Lda **	Leiria	1	18.321	427	484	2,33	2,64
PT222245636	08016	J. Thymm, Lda *	Alter do Chão	1	18.061	679	609	3,76	3,37
PT523224773	8087	Uziel de Carvalho, Lda **	Leiria	1	17.856	605	577	3,39	3,23
PT522731130	03810	Frans Joseph Theodorus Elderink *	Redondo	1	17.099	704	544	4,12	3,18
PT224069594	0526	Soc Agro Pecuaria Caldeirinha, Lda *	Elvas	1	16.648	521	508	3,13	3,05
PT322245829	00206	J. Thymm, Lda *	Alter do Chão	1	16.523	720	539	4,36	3,26
PT123340345	8200	Uziel de Carvalho, Lda **	Leiria	1	16.436	508	514	3,09	3,13
PT033003009	1160	Roothans - Agro Pecuaria, Lda *	Viana do Alentejo	1	16.259	382	501	2,35	3,08
PT722245846	00223	J. Thymm, Lda *	Alter do Chão	1	16.224	608	514	3,75	3,17
PT524069601	0278	Soc Agro Pecuaria Caldeirinha, Lda *	Elvas	1	16.128	527	503	3,27	3,12
PT224144536	20083	AGROVIA - Sociedade Agro Pecuaria, SA *	Rio Maior	1	16.042	632	504	3,94	3,14
PT722700029	00519	Barão & Barão, Lda	Benavente	1	15.943	497	475	3,12	2,98
PT823776872	00872	Manuel Leal Rosa	Leiria	1	15.929	530	489	3,33	3,07
PT723110280	00280	Barão & Barão, Lda	Benavente	1	15.891	466	461	2,93	2,90
PT922442751	9018	Uziel de Carvalho, Lda **	Leiria	1	15.801	428	480	2,71	3,04
PT022245830	00207	J. Thymm, Lda *	Alter do Chão	1	15.740	502	497	3,19	3,16
PT323777010	9192	Uziel de Carvalho, Lda **	Leiria	1	15.732	433	464	2,75	2,95
PT933003217	1263	Roothans - Agro Pecuaria, Lda *	Viana do Alentejo	1	15.669	450	465	2,87	2,97
PT022253076	01076	Jorge Manuel Jacinto Silva **	Alcobaça	1	15.663	423	540	2,70	3,45
PT833003128	1158	Roothans - Agro Pecuaria, Lda *	Viana do Alentejo	1	15.621	450	467	2,88	2,99
PT824193260	0423	Agro Pecuaria Campino, Lda *	Campo Maior	1	15.574	595	452	3,82	2,90
PT424069598	0239	Soc Agro Pecuaria Caldeirinha, Lda *	Elvas	1	15.361	522	455	3,40	2,96
PT123004976	9035	Uziel de Carvalho, Lda **	Leiria	1	15.323	411	512	2,68	3,34
PT424957289	1816	Avelino Santos Peleve *	Coruche	1	15.319	596	441	3,89	2,88
PT923110166	00166	Barão & Barão, Lda	Benavente	1	15.284	527	460	3,45	3,01
PT833003147	1166	Roothans - Agro Pecuaria, Lda *	Viana do Alentejo	1	15.244	424	480	2,78	3,15
PT124206850	00991	NCMILK, Lda *	Soure	1	15.217	499	496	3,28	3,26
PT623089133	09133	Barão & Barão, Lda	Benavente	1	15.119	562	499	3,72	3,30
PT424302817	02817	Adrenaline Wings - Produção Leite, Unip Lda *	Montemor-o-Novo	1	15.088	545	481	3,61	3,19
PT624171948	01948	Resende & Filhos - Soc Agríc Grupo, Lda **	Albergaria-a-Velha	1	15.062	328	453	2,18	3,01
PT824232907	09451	Manuel Santos Miranda - Quinta Miranda *	Moita	1	15.034	540	460	3,59	3,06
PT224285975	0241	Agro Pecuaria Campino, Lda *	Campo Maior	1	15.024	587	464	3,91	3,09
PT022699058	00058	Soc Agro Pecuaria Palaio, Lda	Palmela	1	15.010	545	458	3,63	3,05
PT824628847	00272	J. Thymm, Lda *	Alter do Chão	1	15.007	702	479	4,68	3,19
PT524255301	03865	Frans Joseph Theodorus Elderink *	Redondo	1	14.909	683	513	4,58	3,44
PT823110270	00270	Barão & Barão, Lda	Benavente	1	14.895	618	471	4,15	3,16
PT933003057	1093	Roothans - Agro Pecuaria, Lda *	Viana do Alentejo	1	14.895	371	444	2,49	2,98
PT624094520	01737	Avelino Santos Peleve *	Coruche	1	14.846	569	459	3,83	3,09
PT823523483	00109	Roothans - Agro Pecuaria, Lda *	Viana do Alentejo	1	14.824	485	505	3,27	3,41
ES070704665517	00456	Agro Pecuaria Campino, Lda *	Campo Maior	1	14.820	562	504	3,79	3,40
PT424069593	0095	Soc Agro Pecuaria Caldeirinha, Lda *	Elvas	1	14.801	559	423	3,78	2,86
PT033003061	1099	Roothans - Agro Pecuaria, Lda *	Viana do Alentejo	1	14.788	382	457	2,58	3,09
PT722538400	09113	Soc Agro Pecuaria Palaio, Lda	Palmela	1	14.784	649	448	4,39	3,03
PT924193439	0361	Agro Pecuaria Campino, Lda *	Campo Maior	1	14.771	640	479	4,33	3,24
PT223382231	2231	Uziel de Carvalho, Lda **	Leiria	1	14.740	345	486	2,34	3,30
PT423124236	03497	Fonte Leite - Exp Agrícola e Pecuaria, SA *	Azambuja	1	14.733	414	418	2,81	2,84
PT523089204	09204	Barão & Barão, Lda	Benavente	1	14.718	559	487	3,80	3,31
PT622245851	00228	J. Thymm, Lda *	Alter do Chão	1	14.707	600	441	4,08	3,00
PT724316006	1006	Soc Agro Pecuaria Palaio, Lda	Palmela	1	14.681	600	468	4,09	3,19
PT622245870	00247	J. Thymm, Lda *	Alter do Chão	1	14.675	496	470	3,38	3,20

* - 3 ordenhas

** - ordenha robotizada

Vacas – TOP 50 – Produção de leite**Múltiparas**

Vaca	Nome	Proprietário	Concelho	Lactação	Produção aos 305 dias				
					Leite	M. G.	M. P.	T. B.	T. P.
PT422245512	08893	J. Thymm, Lda *	Alter do Chão	3	20.965	688	587	3,28	2,80
PT719072825	05617	J. Thymm, Lda *	Alter do Chão	5	20.611	602	666	2,92	3,23
PT719720818	07849	J. Thymm, Lda *	Alter do Chão	3	20.580	914	599	4,44	2,91
PT619072717	05508	J. Thymm, Lda *	Alter do Chão	4	20.540	762	653	3,71	3,18
PT422245550	08930	J. Thymm, Lda *	Alter do Chão	3	20.223	716	512	3,54	2,53
PT724069501	410	Soc Agro Pecuaria Caldeirinha, Lda *	Elvas	2	19.868	791	604	3,98	3,04
PT419720800	07831	J. Thymm, Lda *	Alter do Chão	4	19.837	722	575	3,64	2,90
PT019418339	02931	Frans Joseph Theodorus Elderink *	Redondo	5	19.774	694	645	3,51	3,26
PT219720825	07856	J. Thymm, Lda *	Alter do Chão	4	19.774	838	651	4,24	3,29
PT619072859	06651	J. Thymm, Lda *	Alter do Chão	4	19.724	538	556	2,73	2,82
PT719672162	02969	Frans Joseph Theodorus Elderink *	Redondo	4	19.650	815	617	4,15	3,14
PT823523488	00911	Roothans - Agro Pecuaria, Lda *	Viana do Alentejo	2	19.636	552	585	2,81	2,98
PT522274798	03299	Frans Joseph Theodorus Elderink *	Redondo	4	19.635	884	658	4,50	3,35
PT922218054	03401	Frans Joseph Theodorus Elderink *	Redondo	3	19.616	696	557	3,55	2,84
PT219072875	06667	J. Thymm, Lda *	Alter do Chão	4	19.238	685	619	3,56	3,22
PT619720828	07859	J. Thymm, Lda *	Alter do Chão	3	19.223	779	579	4,05	3,01
PT422245611	08991	J. Thymm, Lda *	Alter do Chão	2	19.110	778	589	4,07	3,08
PT922803366	00101	Soc Agro Pecuaria Caldeirinha, Lda *	Elvas	3	19.107	697	602	3,65	3,15
PT722245525	08905	J. Thymm, Lda *	Alter do Chão	3	19.078	752	618	3,94	3,24
PT922731039	03720	Frans Joseph Theodorus Elderink *	Redondo	2	19.010	783	584	4,12	3,07
PT722245501	08882	J. Thymm, Lda *	Alter do Chão	3	18.995	733	543	3,86	2,86
PT522245526	08906	J. Thymm, Lda *	Alter do Chão	2	18.993	729	596	3,84	3,14
PT222274747	03248	Frans Joseph Theodorus Elderink *	Redondo	4	18.877	523	570	2,77	3,02
PT619720781	07812	J. Thymm, Lda *	Alter do Chão	4	18.769	811	576	4,32	3,07
PT719720714	07749	J. Thymm, Lda *	Alter do Chão	3	18.667	889	620	4,76	3,32
PT219720820	07851	J. Thymm, Lda *	Alter do Chão	3	18.641	679	589	3,64	3,16
PT719518618	00089	Roothans - Agro Pecuaria, Lda *	Viana do Alentejo	3	18.639	539	606	2,89	3,25
PT719720738	07773	J. Thymm, Lda *	Alter do Chão	4	18.595	811	595	4,36	3,20
PT122878719	05368	Herdade do Casão - Projectos Agrícolas, Lda *	Montemor-o-Novo	3	18.573	856	576	4,61	3,10
PT922274772	03273	Frans Joseph Theodorus Elderink *	Redondo	4	18.568	678	581	3,65	3,13
PT019291901	07701	Barão & Barão, Lda	Benavente	3	18.537	671	569	3,62	3,07
PT322956725	00058	Roothans - Agro Pecuaria, Lda *	Viana do Alentejo	3	18.509	592	579	3,20	3,13
PT922274739	03240	Frans Joseph Theodorus Elderink *	Redondo	4	18.488	760	553	4,11	2,99
PT219037645	07004	Cornerica, Unipessoal, Lda *	Vidigueira	4	18.478	595	588	3,22	3,18
PT322245503	08884	J. Thymm, Lda *	Alter do Chão	3	18.436	831	573	4,51	3,11
PT619518642	00893	Roothans - Agro Pecuaria, Lda *	Viana do Alentejo	3	18.424	477	602	2,59	3,27
PT122731033	03714	Frans Joseph Theodorus Elderink *	Redondo	2	18.402	742	556	4,03	3,02
PT623612008	598	Soc Agro Pecuaria Caldeirinha, Lda *	Elvas	2	18.400	786	563	4,27	3,06
PT718885971	00207	Roothans - Agro Pecuaria, Lda *	Viana do Alentejo	5	18.391	519	594	2,82	3,23
PT122274832	03333	Frans Joseph Theodorus Elderink *	Redondo	4	18.384	737	575	4,01	3,13
PT122274776	03277	Frans Joseph Theodorus Elderink *	Redondo	4	18.262	889	557	4,87	3,05
PT422535069	08122	Soc Agro Pecuaria Palaio, Lda	Palmela	3	18.250	874	591	4,79	3,24
PT423611939	00176	Soc Agro Pecuaria Caldeirinha, Lda *	Elvas	2	18.222	687	536	3,77	2,94
PT617800619	03325	J. Thymm, Lda *	Alter do Chão	7	18.221	751	589	4,12	3,23
PT722799516	07060	Cornerica, Unipessoal, Lda *	Vidigueira	3	18.216	647	561	3,55	3,08
PT819720681	06716	J. Thymm, Lda *	Alter do Chão	3	18.216	847	557	4,65	3,06
PT016814597	00597	Jorge Manuel Jacinto Silva **	Alcobaça	6	18.216	585	599	3,21	3,29
PT219072790	05582	J. Thymm, Lda *	Alter do Chão	5	18.203	670	592	3,68	3,25
PT022314598	00256	Agro Pecuaria Campino, Lda *	Campo Maior	4	18.200	517	544	2,84	2,99
PT222047230	17055	AGROVIA - Sociedade Agro Pecuaria, SA *	Rio Maior	4	18.196	642	530	3,53	2,91

* - 3 ordenhas

** - ordenha robotizada

Vacas – TOP 50 – Produção de matéria útil

Primíparas

Vaca	Nome	Proprietário	Concelho	Lactação	Produção aos 305 dias			
					Leite	Mat. Útil	T. B.	T. P.
PT222245636	08016	J. Thymm, Lda *	Alter do Chão	1	18.061	1.288	3,76	3,37
PT322245829	00206	J. Thymm, Lda *	Alter do Chão	1	16.523	1.259	4,36	3,26
PT522731130	03810	Frans Joseph Theodorus Elderink *	Redondo	1	17.099	1.248	4,12	3,18
PT524255301	03865	Frans Joseph Theodorus Elderink *	Redondo	1	14.909	1.196	4,58	3,44
PT724316001	1001	Soc Agro Pecuária Palaio, Lda	Palmela	1	14.627	1.188	4,88	3,24
PT523224773	8087	Uziel de Carvalho, Lda **	Leiria	1	17.856	1.182	3,39	3,23
PT824628847	00272	J. Thymm, Lda *	Alter do Chão	1	15.007	1.181	4,68	3,19
PT722634331	04331	Olaf Maat	Redondo	1	13.090	1.166	5,58	3,33
PT822538433	09131	Soc Agro Pecuária Palaio, Lda	Palmela	1	12.923	1.151	5,39	3,52
PT722634317	04317	Olaf Maat	Redondo	1	12.111	1.148	5,90	3,58
PT722245808	00185	J. Thymm, Lda *	Alter do Chão	1	14.161	1.147	4,52	3,58
PT722699064	00064	Soc Agro Pecuária Palaio, Lda	Palmela	1	13.768	1.145	4,95	3,37
PT224144536	20083	AGROVIA - Sociedade Agro Pecuaria, SA *	Rio Maior	1	16.042	1.136	3,94	3,14
PT524255344	03908	Frans Joseph Theodorus Elderink *	Redondo	1	12.737	1.131	5,34	3,54
PT722245846	00223	J. Thymm, Lda *	Alter do Chão	1	16.224	1.123	3,75	3,17
PT022245798	00175	J. Thymm, Lda *	Alter do Chão	1	14.423	1.119	4,38	3,38
PT924193439	0361	Agro Pecuária Campino, Lda *	Campo Maior	1	14.771	1.118	4,33	3,24
PT224255379	03943	Frans Joseph Theodorus Elderink *	Redondo	1	14.366	1.115	4,34	3,42
PT022245816	00193	J. Thymm, Lda *	Alter do Chão	1	14.363	1.113	4,25	3,50
PT822245874	00251	J. Thymm, Lda *	Alter do Chão	1	14.267	1.113	4,46	3,34
PT022245656	09036	J. Thymm, Lda *	Alter do Chão	1	14.438	1.110	4,49	3,20
PT722538400	09113	Soc Agro Pecuária Palaio, Lda	Palmela	1	14.784	1.097	4,39	3,03
PT522634370	04370	Olaf Maat	Redondo	1	11.739	1.093	5,62	3,69
PT624341921	00133	Cornerica, Unipessoal, Lda *	Vidigueira	1	12.698	1.091	5,01	3,58
PT324255401	03964	Frans Joseph Theodorus Elderink *	Redondo	1	12.114	1.089	5,34	3,65
PT823110270	00270	Barão & Barão, Lda	Benavente	1	14.895	1.089	4,15	3,16
PT122245764	09142	J. Thymm, Lda *	Alter do Chão	1	13.587	1.087	4,56	3,44
PT122731090	03770	Frans Joseph Theodorus Elderink *	Redondo	1	12.659	1.085	5,03	3,54
PT924255441	04004	Frans Joseph Theodorus Elderink *	Redondo	1	12.982	1.084	5,01	3,34
PT024255375	03939	Frans Joseph Theodorus Elderink *	Redondo	1	12.744	1.078	4,90	3,56
PT324019188	5780	Herdade do Casão - Projectos Agricolas, Lda *	Montemor-o-Novo	1	13.360	1.071	4,62	3,40
PT522699003	00003	Soc Agro Pecuária Palaio, Lda	Palmela	1	13.264	1.069	4,82	3,24
PT724316006	1006	Soc Agro Pecuária Palaio, Lda	Palmela	1	14.681	1.069	4,09	3,19
PT533037153	20128	AGROVIA - Sociedade Agro Pecuaria, SA *	Rio Maior	1	12.211	1.068	5,24	3,51
PT622717266	0802	Agro Pecuária Campino, Lda *	Campo Maior	1	14.038	1.068	4,17	3,44
PT922245802	00179	J. Thymm, Lda *	Alter do Chão	1	12.548	1.068	5,04	3,47
PT322705397	00833	NCMILK, Lda *	Soure	1	14.467	1.066	4,12	3,25
ES070704665517	00456	Agro Pecuária Campino, Lda *	Campo Maior	1	14.820	1.066	3,79	3,40
PT524255405	03968	Frans Joseph Theodorus Elderink *	Redondo	1	14.062	1.064	4,41	3,16
PT024069533	00126	Soc Agro Pecuária Caldeirinha, Lda *	Élvas	1	13.905	1.064	4,29	3,36
PT324042711	00041	BEST FARMER - Actividades Agro Pecuarias, SA *	Portel	1	13.163	1.062	4,61	3,46
PT623089133	09133	Barão & Barão, Lda	Benavente	1	15.119	1.061	3,72	3,30
PT822699233	09172	Soc Agro Pecuária Palaio, Lda	Palmela	1	12.811	1.061	4,77	3,51
PT822245799	00176	J. Thymm, Lda *	Alter do Chão	1	14.533	1.059	4,09	3,20
PT922245784	00161	J. Thymm, Lda *	Alter do Chão	1	13.779	1.058	4,29	3,39
PT722245785	00162	J. Thymm, Lda *	Alter do Chão	1	14.046	1.056	4,15	3,37
PT022634283	04283	Olaf Maat	Redondo	1	12.959	1.052	4,82	3,30
PT224285975	0241	Agro Pecuária Campino, Lda *	Campo Maior	1	15.024	1.052	3,91	3,09
PT922535019	08102	Soc Agro Pecuária Palaio, Lda	Palmela	1	12.929	1.050	4,73	3,39
PT424963261	00314	BEST FARMER - Actividades Agro Pecuarias, SA *	Portel	1	12.587	1.050	4,96	3,38

* - 3 ordenhas

** - ordenha robotizada

Vacas – TOP 50 – Produção de matéria útil**Múltiparas**

Vaca	Nome	Proprietário	Concelho	Lactação	Produção aos 305 dias			
					Leite	Mat. Útil	T. B.	T. P.
PT719948236	00589	Soc Agro Pecuária Caldeirinha, Lda *	Elvas	4	16.974	1.558	5,52	3,66
PT722218154	03502	Frans Joseph Theodorus Elderink *	Redondo	3	17.312	1.549	5,76	3,19
PT522274798	03299	Frans Joseph Theodorus Elderink *	Redondo	4	19.635	1.541	4,50	3,35
PT719539347	00401	Soc Agro Pecuária Caldeirinha, Lda *	Elvas	4	18.014	1.535	5,20	3,32
PT719720818	07849	J. Thymm, Lda *	Alter do Chão	3	20.580	1.513	4,44	2,91
PT719720714	07749	J. Thymm, Lda *	Alter do Chão	3	18.667	1.508	4,76	3,32
PT122731019	03700	Frans Joseph Theodorus Elderink *	Redondo	2	16.877	1.502	5,58	3,32
PT219720825	07856	J. Thymm, Lda *	Alter do Chão	4	19.774	1.489	4,24	3,29
PT219672211	03018	Frans Joseph Theodorus Elderink *	Redondo	5	17.952	1.488	4,82	3,47
PT422535069	08122	Soc Agro Pecuária Palaio, Lda	Palmela	3	18.250	1.465	4,79	3,24
PT122274776	03277	Frans Joseph Theodorus Elderink *	Redondo	4	18.262	1.446	4,87	3,05
PT322535116	00905	Soc Agro Pecuária Palaio, Lda	Palmela	3	16.393	1.439	5,51	3,27
PT722274754	03255	Frans Joseph Theodorus Elderink *	Redondo	3	15.737	1.437	5,87	3,26
PT719672162	02969	Frans Joseph Theodorus Elderink *	Redondo	4	19.650	1.432	4,15	3,14
PT122878719	05368	Herdade do Casão - Projectos Agricolas, Lda **	Montemor-o-Novo	3	18.573	1.432	4,61	3,10
PT319218145	04947	Herdade do Casão - Projectos Agricolas, Lda **	Montemor-o-Novo	5	17.115	1.426	5,27	3,06
PT819210694	00518	Soc Agro Pecuária Caldeirinha, Lda *	Elvas	5	16.301	1.421	5,24	3,48
PT819210712	00553	Soc Agro Pecuária Caldeirinha, Lda *	Elvas	5	16.639	1.419	5,12	3,41
PT522274779	03280	Frans Joseph Theodorus Elderink *	Redondo	4	17.603	1.419	4,87	3,19
PT722245544	08924	J. Thymm, Lda *	Alter do Chão	3	17.127	1.418	4,97	3,31
PT619072717	05508	J. Thymm, Lda *	Alter do Chão	4	20.540	1.415	3,71	3,18
PT319418347	02939	Frans Joseph Theodorus Elderink *	Redondo	4	18.130	1.414	4,74	3,06
PT718556352	04599	Herdade do Casão - Projectos Agricolas, Lda **	Montemor-o-Novo	7	16.597	1.407	5,18	3,30
PT419072874	06666	J. Thymm, Lda *	Alter do Chão	4	17.737	1.407	4,57	3,36
PT719720738	07773	J. Thymm, Lda *	Alter do Chão	4	18.595	1.406	4,36	3,20
PT322245503	08884	J. Thymm, Lda *	Alter do Chão	3	18.436	1.405	4,51	3,11
PT819720681	06716	J. Thymm, Lda *	Alter do Chão	3	18.216	1.404	4,65	3,06
PT618334946	04946	Olaf Maat	Redondo	3	16.366	1.401	5,28	3,28
PT822274768	03269	Frans Joseph Theodorus Elderink *	Redondo	3	16.773	1.399	5,15	3,19
PT724069501	410	Soc Agro Pecuária Caldeirinha, Lda *	Elvas	2	19.868	1.395	3,98	3,04
PT522245649	09029	J. Thymm, Lda *	Alter do Chão	2	17.184	1.392	4,57	3,53
PT522731098	03778	Frans Joseph Theodorus Elderink *	Redondo	2	18.185	1.389	4,62	3,02
PT219720707	07742	J. Thymm, Lda *	Alter do Chão	3	17.054	1.388	4,58	3,56
PT222218062	03409	Frans Joseph Theodorus Elderink *	Redondo	3	16.773	1.387	4,90	3,37
PT619720781	07812	J. Thymm, Lda *	Alter do Chão	4	18.769	1.387	4,32	3,07
PT517800747	04455	J. Thymm, Lda *	Alter do Chão	4	18.002	1.386	4,26	3,44
PT222538474	09150	Soc Agro Pecuária Palaio, Lda	Palmela	2	16.264	1.382	5,05	3,45
PT518474787	00379	Soc Agro Pecuária Caldeirinha, Lda *	Elvas	5	16.379	1.382	4,85	3,59
PT419210752	00272	Soc Agro Pecuária Caldeirinha, Lda *	Elvas	4	17.498	1.382	4,81	3,09
PT919210665	00168	Soc Agro Pecuária Caldeirinha, Lda *	Elvas	6	16.621	1.381	4,88	3,43
PT022274743	03244	Frans Joseph Theodorus Elderink *	Redondo	3	16.326	1.376	4,87	3,56
PT922731077	03757	Frans Joseph Theodorus Elderink *	Redondo	2	15.916	1.374	5,09	3,54
PT222245513	08894	J. Thymm, Lda *	Alter do Chão	3	17.990	1.373	4,39	3,24
PT019539336	00114	Soc Agro Pecuária Caldeirinha, Lda *	Elvas	5	16.151	1.371	5,13	3,36
PT722245525	08905	J. Thymm, Lda *	Alter do Chão	3	19.078	1.370	3,94	3,24
PT322274713	03214	Frans Joseph Theodorus Elderink *	Redondo	4	17.249	1.370	4,67	3,27
PT918887016	00530	Adrenaline Wings - Produção Leite, Unip Lda **	Montemor-o-Novo	5	16.945	1.369	4,75	3,33
PT722274792	03293	Frans Joseph Theodorus Elderink *	Redondo	4	17.709	1.367	4,47	3,25
PT622098964	01964	AGROKOOTEN - Agricultura e Pecuaria, Lda	Aljustrel	3	13.865	1.367	6,33	3,53
PT922731039	03720	Frans Joseph Theodorus Elderink *	Redondo	2	19.010	1.367	4,12	3,07

* - 3 ordenhas

** - ordenha robotizada

As 50 explorações com as produções de leite mais elevadas em 305 dias

Até 50 vacas secas

Proprietário	Concelho	Tipo Cont.	Vacas Secas	Lactação	Produção aos 305 dias		
					Leite	T. B.	T. P.
Vitor Manuel Silva Santos	Mira	AT4	31	2,2	12511	3,16	3,39
Esmeralda Figueiredo Lopes	Oliveira de Azeméis	A4	50	2,1	12254	2,53	3,28
Maria Alcina Tavares Almeida	Estarreja	A4	38	2,3	11799	3,34	3,42
EPADRV - Escola Prof Agricultura D Rural Vagos	Vagos	AT4	38	2,6	11595	2,81	3,31
Maria Lucília Tavares Santos	Estarreja	AT4	31	3,3	11490	3,93	3,24
Manuel Loureiro Lopes & Filho,Lda	Figueira da Foz	AT4	50	3,2	11414	4,84	3,18
Maria de Fatima Tavares Cirne Cunha	Murtosa	AT4	49	2,2	11401	3,77	3,44
Manuel Soares da Rocha	Ovar	A4	41	2,1	11276	3,64	3,2
Manuel Oliveira Gomes Pinho	Ovar	AT4	29	2,8	11167	3,95	3,25
Almeida Barbosa & Filhos, Lda **	Vale de Cambra	A4	49	2,5	10984	3,45	3,24
Soc Exp Agro Pecuaria Agua Sobreiro, Lda *	Odemira	A4	21	2,6	10974	4,15	3,38
Antonio Tavares Esteves	Murtosa	A4	49	2,4	10862	3,02	3,24
Manuel Herculano Valente Silva	Oliveira de Azeméis	AT4	40	2	10587	3,62	3,25
Tratar com Perfeição - Agric e Pecuaria, Unip Lda **	Oliveira de Azeméis	A4	47	2,6	10541	3,67	3,27
Dinis Ribeiro Brigido	Santarém	AT4	14	1,4	10315	3,79	3,28
Agro Lomba da Velha - Soc Agro Pecuaria, Lda	Vouzela	A4	33	2,1	10133	3,89	3,34
Lucia Marisa Teixeira M C Garrido	Estarreja	A4	39	2,6	10095	3,24	3,28
Maria Rosa Pinho Aires	Oliveira de Azeméis	AT4	26	2,7	10083	3,48	3,2
Calf, Lda	Arouca	AT4	35	2,4	10069	3,36	3,21
Terras Arcã - SAG, Lda	Estarreja	A4	46	2,7	10018	3,79	3,24
Soc Agricola Rio Velho, Lda	Belmonte	AT4	37	3	10017	4,4	3,46
Vitor Manuel Almeida Santos	Cantanhede	A4	14	2,9	9995	3,1	3,2
Ana Isabel Cabete, Unip Lda	Cantanhede	AT4	29	2,1	9906	3,37	3,21
Joaquim Terra Andrade	Oliveira de Azeméis	A4	43	2,2	9879	3,84	3,31
Fabio Miguel Tavares Rodrigues	Albergaria-a-Velha	AT4	26	2,2	9839	3,75	3,43
Maria Teresa Paiva Silva	Albergaria-a-Velha	AT4	36	2,3	9758	3,02	3,26
Manuel da Costa Alves Rocha - Cabeça Casal Her.	Oliveira de Azeméis	AT4	41	1,6	9752	3,36	3,31
Cantinho da Vidigueira Lda	Oliveira de Azeméis	A4	28	2,6	9687	3,44	3,42
Manuel Maria Tavares Almeida	Murtosa	AT4	32	2,3	9622	3,63	3,17
Maria Porelo Cruz Jorge	Montemor-o-Velho	AT4	28	3,8	9616	3,65	3,27
Maria Odete Pinho Resende	Oliveira de Azeméis	AT4	29	2,6	9590	3,57	3,31
Agropecuária dos Cardais, Lda	Vagos	A4	45	2,3	9567	3,75	3,28
Manuel Sousa Tavares	Murtosa	AT4	24	1,8	9553	3,34	3,12
Manuel Alexandre Rodrigues Duarte, Unip Lda	Oliveira de Azeméis	AT4	41	2,5	9494	4,04	3,26
Maria Alina Neves Sousa Cravo	Oliveira de Azeméis	AT4	20	2,1	9419	3,47	3,19
Liberio F Teixeira, Unip Lda	Cantanhede	AT4	30	2,5	9390	4,24	3,4
Agro Fidalgos, Unip Lda	Montemor-o-Velho	AT4	30	2,3	9381	3,19	3,31
Richard Nilton Silva Teixeira, Unip Lda	Vagos	AT4	48	2,3	9333	3,6	3,29
Venancio Santos Costa	Ovar	AT4	28	2,8	9318	3,06	3,21
Agro Pecuaria Castro & Cruz, Lda	Oliveira de Azeméis	A4	46	2,1	9290	4,16	3,25
Serafim Manuel Cirne Pinho	Murtosa	A4	49	3,1	9288	3,31	3,28
Joaquim Oliveira Duarte	Ovar	A4	47	2,7	9143	3,24	3,26
Maria Lisete Santos Gadelho Cruz	Mira	AT4	19	2,2	9129	2,72	3,15
Maria Fernanda Rios Silva Pinho	Oliveira de Azeméis	A4	36	2,5	9094	3,83	3,39
Agro Pecuaria Domingos Silva & Filhas, Lda	Ovar	A4	22	2,9	9082	4,41	3,3
Vitorino Amaral Resende	Ovar	AT4	20	3,1	9070	3,92	3,45
Salviano Carlos Oliveira Pinho	Ovar	AT4	36	2,5	9064	3,74	3,31
Soc Agricola Flora & Filho, Lda	Ovar	AT4	29	2,2	9042	3,43	3,22
Maria Julia Duarte Martins	Arouca	AT4	27	2,9	9035	3,51	3,17
Agro Capelão - Soc Agro Pecuaria, Lda	Figueira da Foz	A4	45	2,9	9006	3,43	3,25

* — 3 ordenhas

** — ordenha robotizada

As 50 explorações com as produções de leite mais elevadas em 305 dias

Entre 51 e 100 vacas secas

Proprietário	Concelho	Tipo Cont.	Vacas Secas	Lactação	Produção aos 305 dias		
					Leite	T. B.	T. P.
Agro 2015, Lda	Figueira da Foz	A4	87	2,3	12593	3,66	3,13
Vagoleite, Lda **	Vagos	A4	84	2,6	12128	3,33	3,25
Agro Cunha & Duarte, Lda	Ovar	A4	51	3,3	12127	3,76	3,33
Muu Milk, Lda **	Águeda	A4	64	2,2	12027	3,59	3,25
Jose Luciano Marrinhas T Sousa	Murtosa	A4	87	2,2	11900	3,51	3,36
Jose Carlos Fernandes Manco	Mira	A4	59	2,8	11653	2,95	3,28
Agostinho Dias Costa - Cabeça Casal da Herança	Oliveira de Azeméis	A4	91	2,2	11474	3,82	3,39
Eusebio Pacheco Viana	Odemira	AT4	74	2,6	11463	3,82	3,33
Silva & Rocha, Lda **	Oliveira de Azeméis	A4	53	1,9	11267	3,31	3,25
Agro Pecuaria Areias do Norte, Lda **	Vagos	A4	67	3	11266	3,45	3,16
Maria Beatriz Castro Alves Cruz	Oliveira de Azeméis	A4	99	2,7	11228	3,22	3,33
Agro Esteiro,Lda	Murtosa	A4	58	2,3	11194	3,57	3,34
Beatriz Tavares Abreu Freire	Murtosa	AT4	68	2,1	11129	3,58	3,36
Colheita Natural Agro Pec Lda	Oliveira de Azeméis	A4	75	2,5	11079	3,27	3,33
Agro Pecuaria Oliveira & Silva, Lda	Murtosa	A4	76	2,3	11024	3,65	3,28
Manuel Marques Ruela	Murtosa	A4	76	2,8	10965	3,31	3,23
Jose Augusto Oliveira Marques Valente	Estarreja	A4	84	2,1	10959	3,23	3,31
Qualileite, Unip Lda **	Ovar	A4	96	2,5	10936	3,21	3,36
José António Santos Costa	Oliveira de Azeméis	A4	78	2,1	10924	2,86	3,34
Gurgo & Filhos, Lda	Murtosa	A4	70	1,9	10904	3,66	3,33
Culturslide-Produção de Leite,Lda	Ovar	A4	67	2,2	10889	3,45	3,27
MilkMondego - Investimentos Agrícolas, Lda	Figueira da Foz	AT4	60	2,5	10877	4,37	3,24
Antonio Azevedo Beirão & Filhos, Lda	Estarreja	A4	59	2,2	10747	2,97	3,49
Agro Santos Gomes - Soc Agrícola, Lda **	Oliveira de Azeméis	A4	59	2,2	10733	3,53	3,27
PucaroMilk - Agro Pecuaria, Lda	Aveiro	A4	76	2,1	10668	3,48	3,36
Soc Agrícola Pascoal, Lda	Estarreja	A4	87	2,2	10645	2,8	3,33
Albino Martins Ferreira	Oliveira de Azeméis	AT4	67	2,2	10520	3,46	3,32
Manuel Henrique Melo Oliveira *	Albergaria-a-Velha	A4	69	1,9	10496	3,09	3,47
José Luciano Fonseca O. Rodrigues	Murtosa	A4	66	2,1	10411	2,74	3,37
Alvaro Jose Marques Vasconcelos	Ovar	A4	69	2,7	10260	3,6	3,44
Visoleite - Agricultura e Pecuaria, Lda	Montemor-o-Velho	A4	80	2,4	10237	4,41	3,25
Casa Agrícola de Guilhovai, Lda	Ovar	A4	77	3	10233	4,06	3,47
Soc Agric Grupo Pedros & Pedros, Lda	Murtosa	A4	98	2,2	10030	3,55	3,39
Antonio Oliveira Rodrigues	Murtosa	A4	83	2,6	9691	3,19	3,32
AGRO ADAO - SOC AGRICOLA LDA	Ovar	AT4	54	1,5	9653	3,08	3,45
Victor Domingos Pinho Rocha	Ovar	A4	83	2,1	9641	4	3,44
Joaquim Tavares Santos	Murtosa	A4	54	2,8	9518	3,98	3,28
Agro Pecuaria Irmaos Vieira, Lda	Ovar	A4	65	4,6	9497	3,65	3,51
Geraldes & Geraldes - Soc Agro Pecuaria, Lda	Alcácer do Sal	AT4	97	2,5	9496	3,46	3,22
Manuel João Ferreira da Silva	Oliveira do Bairro	AT4	64	1,9	9421	2,85	3,31
Lúis Manuel Conceição Miranda	Mira	A4	53	2,3	9325	4,31	3,28
Manuel Oliveira Vilar	Murtosa	AT4	63	2,7	9267	3,92	3,33
Manuel Leal Rosa	Leiria	AT4	87	2,3	9176	3,91	3,29
Maria Emília Pereira D Fernandes	Arouca	A4	80	2,7	9160	4,04	3,51
ZenGeneration - Soc Agro Pecuaria, Lda	Benavente	AT4	60	2,4	9105	3,99	3,45
Aloendro - Agro Pecuaria, Lda	Santiago do Cacém	AT4	80	4,9	8967	4,52	3,5
Dias da Fervença, Unip Lda	Oliveira de Azeméis	AT4	65	2,7	8914	3,23	3,25
Adelino Nunes Silva	Murtosa	AT4	81	2,4	8812	3,08	3,31
Antonio Augusto Valente Lopes	Ovar	A4	56	2,6	8791	3,03	3,18
Agro Fonseca, Unip Lda	Ovar	A4	74	2,4	8687	3,27	3,41

* — 3 ordenhas

** — ordenha robotizada

As explorações com as produções de leite mais elevadas em 305 dias

Entre 101 e 200 vacas secas

Proprietário	Concelho	Tipo Cont.	Vacas Secas	Lactação	Produção aos 305 dias		
					Leite	T. B.	T. P.
Uziel de Carvalho, Lda **	Leiria	A4	116	1,8	12838	2,94	3,13
Formigaleite, Lda **	Ovar	A4	125	2,3	12018	3,7	3,22
Resende & Filhos - Soc Agric Grupo, Lda **	Albergaria-a-Velha	A4	161	2	12011	3,17	3,14
Fabio Almeida, Unip Lda **	Santa Maria da Feira	A4	121	2,2	11434	3,58	3,3
Agro Pecuária Rodrigues e Rebimbas	Murtosa	A4	105	2,3	11413	3,36	3,42
Crescer & Avançar - SAG, Lda	Mafra	AT4	166	2,2	11400	4,23	3,3
Casa Agrícola Policarpo, Lda *	Moita	A4	179	2,3	11196	3,42	3,18
AGROKOOTEN - Agricultura e Pecuaria, Lda	Aljustrel	A4	194	5	11183	5,01	3,45
Lotterman Dairy - Agro-Pecuaria, Lda *	Redondo	A4	189	2,7	11182	3,82	3,34
Fernando Miguel Fulgencio Lopes	Moita	AT4	117	2,7	11035	3,3	3,39
Alberto Tavares Rodrigues	Murtosa	A4	107	2,6	10904	3,86	3,33
Manuel Cruz & Carlos Cruz, Lda **	Ovar	A4	142	2,1	10796	3,57	3,2
Vacaria Nederleite, Lda *	Santiago do Cacém	A4	169	2,4	10707	3,85	3,31
Arlindo Carvalho dos Santos	Leiria	AT4	125	1,9	10636	4,26	3,37
Arnaleite - Sociedade Agropecuaria, Unip Lda	Redondo	AT4	149	2,1	10529	3,81	3,28
Mourits Dairy, Unip Lda	Coruche	AT4	159	2,7	10174	3,71	3,47
Hobert - Agro Pecuaria, Lda	Coruche	A4	150	4	10013	4,66	3,34
Socimilk, Lda	Aveiro	AT4	132	2,8	9999	4,39	3,34
Maria Célia Pinto Matos Tavares Oliveira	Estarreja	A4	115	2,3	9944	3,16	3,5
Augusto Fonseca e Silva	Murtosa	A4	104	1,6	9931	3,63	3,35
Soc Agrícola Geert & Dorus Daamem	Évora	A4	159	2,4	9918	4,26	3,48
Rosa Maria Silva Cruz Soares	Murtosa	AT4	189	2,2	9369	4	3,42
Soc Agrícola do Ouvedo, Lda	Águeda	A4	111	2,4	9359	4,26	3,16
Leonel Pereira Sobral	Odemira	AT4	107	2,8	9031	3,46	3,29
Agro 2000 - Prod e Comercialização Leite, Lda	Montemor-o-Velho	A4	185	2,9	8168	4,53	3,59
Vacaria da Bica Nova, Lda	Santiago do Cacém	AT4	102	2,7	7530	4,95	3,46

* — 3 ordenhas

** — ordenha robotizada

As explorações com as produções de leite mais elevadas em 305 dias

Mais de 200 vacas secas

Proprietário	Concelho	Tipo Cont.	Vacas Secas	Lactação	Produção aos 305 dias		
					Leite	T. B.	T. P.
J. Thymm, Lda *	Alter do Chão	A4	223	2,5	15055	4,06	3,27
Frans Joseph Theodorus Elderink *	Redondo	A4	484	2,6	13634	4,2	3,31
Soc Agro Pecuaria Caldeirinha, Lda *	Elvas	A4	543	2,7	13507	4,25	3,33
Roothans - Agro Pecuaria, Lda *	Viana do Alentejo	A4	766	2,5	13365	3,17	3,27
Comerica, Unipessoal, Lda *	Vidigueira	A4	362	2,4	13292	3,89	3,34
Adrenaline Wings - Produção Leite, Unip Lda *	Montemor-o-Novo	A4	219	2,4	13167	4,07	3,35
Agro Pecuaria Campino, Lda *	Campo Maior	A4	644	2,3	12526	3,99	3,32
Barão & Barão, Lda	Benavente	AT4	585	2,2	12491	3,76	3,35
Soc Agro Pecuaria Palaio, Lda	Palmela	AT4	269	2,3	12478	4,37	3,33
AGROVIA - Sociedade Agro Pecuaria, SA *	Rio Maior	A4	369	2,4	12315	4,03	3,29
Avelino Santos Peleve *	Coruche	A4	235	2,5	12122	3,92	3,2
BEST FARMER - Actividades Agro Pecuarias, SA *	Portel	A4	783	2,1	12118	4,11	3,32
NCMILK, Lda *	Soure	A4	224	2,4	12087	3,53	3,21
Diamantino Jesus Lagoa *	Palmela	A4	252	2,6	12063	4,15	3,36
Olaf Maat	Redondo	A4	448	2,5	12020	4,54	3,42
Agro Pecuaria Angejense, Lda	Albergaria-a-Velha	A4	340	2,2	12005	4,3	3,27
Jorge Manuel Jacinto Silva **	Alcobaça	A4	201	2,2	11980	3,37	3,38
Herdade do Casão - Projectos Agrícolas, Lda *	Montemor-o-Novo	A4	392	3	11916	4,29	3,3
Manuel Santos Miranda - Quinta Miranda *	Moita	A4	468	2,3	11418	4,13	3,42
Fonte Leite - Exp Agrícola e Pecuaria, SA *	Azambuja	A4	763	2,5	11368	3,94	3,36
Adalberto Pova, Unip Lda **	Albergaria-a-Velha	A4	274	2,2	11316	3,65	3,27
Pronk & Derks, Lda	Odemira	A4	324	2,9	11165	4,25	3,35
Promilker - Pecuaria de Leite, Unip Lda	Estarreja	AT4	868	2,6	11082	3,79	3,32
Agroleite de Canha - Soc Agro Pecuaria, Lda *	Montijo	A4	724	2,5	11061	4	3,37
AGROJOTAS - Sociedade de Bovinicultura, Lda	Alcobaça	AT4	214	2,1	11016	4,06	3,39
Bracamonte - Agro Pecuaria, Lda	Arraiolos	A4	735	2,5	10983	3,71	3,36
APECO - Agro Pecuaria das Coelheirinhas, Lda	Elvas	AT4	244	2,5	10892	3,84	3,38
PJ Groot - Sociedade Unipessoal, Lda	Coruche	AT4	219	3	10622	4,62	3,37
Gerrit Van Kooten, Unip Lda	Évora	A4	241	4,5	10550	4,77	3,5
Sementinfinita, Lda	Alcácer do Sal	A4	702	2,1	10525	3,66	3,39
Várzea Dinâmica - Agro-Pecuária, Unipessoal, Lda	Fronteira	A4	296	3,6	10475	4,33	3,42
Johannes Mathias Josef Baars	Alandroal	AT4	252	2,5	10392	4,02	3,43
Soc Agricola Vale da Lama Atela, Lda	Chamusca	A4	1080	2,4	9765	4,33	3,32
Miraleite - Sociedade Agro Pecuaria, Unip Lda	Odemira	AT4	869	2,8	9733	4,07	3,3
Quinta do Muroz - Prod Agrícola e Animal, SA *	Montemor-o-Velho	A4	270	2,1	9549	4,34	3,38
M. Rito, Lda.	Idanha-a-Nova	A4	288	2	8699	4,09	3,49
Soc Exp Agro Pecuaria Vacaria da Torre, Lda	Ferreira do Alentejo	AT4	748	2,3	8697	4,67	3,66
Sociedade Agro Leiteira J Dias Reis e Filhos, Lda	Mafra	AT4	382	1,8	8650	4,11	3,48
Frederick Johannis Ampt	Odemira	AT4	227	3,5	6473	4,32	3,41

* — 3 ordenhas

** — ordenha robotizada

Médias das Explorações por Concelho

Expl.	Proprietário	Tipo de Contr.	Lact. Vál.	Lact. Méd.	Dias Lact.	Produção Total			Prod. 305 dias					Inter. P-P		Clas. Morf.	
						Leite	M. G.	M. P.	Leite	M. G.	M. P.	T. B.	T. P.	Vacas	Dias	Vacas	Pont.
Águeda																	
JA58N	Muu Milk, Lda **	A4	64	2,2	351	13610	497	453	12027	428	389	3,59	3,25	43	406	64	85,81
JA74I	Soc Agrícola do Ouveado, Lda	A4	111	2,4	290	8993	380	282	9359	399	295	4,26	3,16	66	417	103	83,72
Alandroal																	
VZ26H	Johannes Mathias Josef Baars	AT4	252	2,5	399	12918	530	458	10392	417	355	4,02	3,43	172	440	236	82,96
Albergaria-a-Velha																	
HR67Q	Adalberto Povoia, Unip Lda **	A4	274	2,2	341	12296	443	403	11316	410	369	3,65	3,27	168	405	274	82,78
HR99F	Agro Pecuária Angejense, Lda	A4	340	2,2	339	13019	554	430	12005	515	391	4,3	3,27	212	398	338	83,03
HR7AM	Fabio Miguel Tavares Rodrigues	AT4	26	2,2	353	11168	424	395	9839	369	336	3,75	3,43	17	398	25	85,6
HR97D	José Manuel Vieira Reis Melo	AT4	15	1,1	618	13805	546	527	7680	269	271	3,56	3,56	2	563	14	82,5
HR49H	Lucia Maria Dias Antao	AT4	6	2,8	308	6700	226	225	6909	215	230	3,2	3,34	5	475	0	0
HR70Q	Manuel Henrique Melo Oliveira *	A4	69	1,9	417	13514	423	477	10496	321	362	3,09	3,47	37	476	68	82,74
HR05E	Maria Júlia de Almeida Frutuoso Barbosa	AT4	31	2,6	380	ND	ND	ND	ND	ND	ND	ND	ND	ND	ND	ND	ND
HR72P	Maria Teresa Paiva Silva	AT4	36	2,3	354	10989	336	364	9758	288	315	3,02	3,26	21	435	36	81,36
HR10F	Olinda Maria Rodrigues da Silva Maio	AT4	26	2,3	417	8916	384	327	7117	290	248	4,16	3,55	19	471	25	82,36
HR02E	Resende & Filhos - Soc Agric Grupo, Lda **	A4	161	2	347	13173	426	416	12011	378	376	3,17	3,14	102	388	160	82,61
HR70D	Silvério Manuel Melo Oliveira	AT4	21	2,2	392	10078	359	339	8107	282	266	3,49	3,29	13	445	21	82,33
Alcácer do Sal																	
WA05B	Geraldes & Geraldes - Soc Agro Pecuaria, Lda	AT4	97	2,5	406	11864	418	388	9496	326	304	3,46	3,22	69	448	93	82,83
WA10G	Sementinfinita, Lda	A4	702	2,1	328	11066	408	378	10525	384	355	3,66	3,39	424	382	642	81,86
Alcobaça																	
RG564	AGROJOTAS - Sociedade de Bovinicultura, Lda	AT4	214	2,1	348	12159	504	424	11016	447	373	4,06	3,39	125	438	211	82,6
RG7F4	Jorge Manuel Jacinto Silva **	A4	201	2,2	332	13061	444	447	11980	403	403	3,37	3,38	118	395	191	81,69
Aljustrel																	
WR64H	AGROKOOTEN - Agricultura e Pecuaria, Lda	A4	194	5	357	12477	624	442	11183	559	384	5,01	3,45	189	407	81	80,77
Alter do Chão																	
VF02A	J. Thymm, Lda *	A4	223	2,5	330	16056	649	521	15055	609	490	4,06	3,27	151	431	222	83,44
Arouca																	
BZC98	Abílio Sousa Gomes Duarte	AT4	22	2,6	401	9605	378	322	7702	294	252	3,83	3,28	14	400	6	82,33
BZD78	Calf, Lda	AT4	35	2,4	339	11016	363	351	10069	336	322	3,36	3,21	22	394	0	0
BZU40	David Rocha Leite Martins	AT4	27	3,3	372	8463	326	283	7273	274	236	3,78	3,25	24	462	27	80,52
BZA03	Duarte Reis & Brandão, Lda	AT4	18	3,7	380	8737	337	280	7384	280	232	3,81	3,15	18	476	18	81,22
BZD21	Ilda Costa Adegas	A4	31	2,1	387	9821	392	328	8190	319	266	3,92	3,26	19	413	9	81,33
BZ93B	Isabel Maria Teixeira Reis	AT4	14	2,7	357	9602	314	319	8444	278	275	3,3	3,26	12	466	0	0
BZE53	José Alberto Miranda Cabral	AT4	19	2,1	387	10100	420	345	8503	344	281	4,06	3,32	12	426	0	0
BZU43	José Correia Almeida	AT4	16	3,2	320	7063	261	226	6813	250	216	3,68	3,19	12	396	16	81,69
BZD81	José Isidro Oliveira Conceição	AT4	16	2,6	431	8177	372	277	6248	278	202	4,45	3,23	11	457	0	0
BZF44	Jose Reis Vaz Pinto	AT4	25	2,1	395	10504	423	370	8701	349	297	4,02	3,43	16	446	25	81,56
BZM69	Manuel Antonio Conceição Ferreira	AT4	23	2,6	320	7911	321	268	7473	295	248	3,95	3,32	15	415	23	80,35
BZD17	Maria Emília Pereira D Fernandes	A4	80	2,7	351	10099	413	360	9160	367	320	4,04	3,51	59	389	79	82,81
BZD98	Maria Julia Duarte Martins	AT4	27	2,9	330	9572	345	309	9035	317	286	3,51	3,17	22	409	0	0
Arraiolos																	
VN05A	Bracamonte - Agro Pecuaria, Lda	A4	735	2,5	345	11944	448	405	10983	405	367	3,71	3,36	414	395	641	81,74

Expl.	Proprietário	Tipo de Contr.	Lact. Vál.	Lact. Méd.	Dias Lact.	Produção Total			Prod. 305 dias					Inter. P-P		Clas. Morf.	
						Leite	M. G.	M. P.	Leite	M. G.	M. P.	T. B.	T. P.	Vacas	Dias	Vacas	Pont.
Aveiro																	
HZ33T	Elisabete Maria Simões Ferreira	AT4	14	2,6	380	6049	237	189	5139	202	160	3,93	3,12	10	496	13	82,15
HZ69A	PucaroMilk - Agro Pecuaria, Lda	A4	76	2,1	354	11961	422	408	10668	368	357	3,48	3,36	42	397	75	83,47
HZ88W	Socimilk, Lda	AT4	132	2,8	444	13155	582	455	9999	437	331	4,39	3,34	106	441	132	82,73
Azambuja																	
SJ89A	Fonte Leite - Exp Agricola e Pecuaria, SA *	A4	763	2,5	354	12796	507	436	11368	447	381	3,94	3,36	533	381	740	82,29
Belmonte																	
MM89A	Soc Agricola Rio Velho, Lda	AT4	37	3	317	10398	458	361	10017	443	346	4,4	3,46	29	429	37	81,49
Benavente																	
SR06A	Barão & Barão, Lda	AT4	585	2,2	372	14537	551	492	12491	468	417	3,76	3,35	364	406	555	82,95
SR15A	ZenGeneration - Soc Agro Pecuaria, Lda	AT4	60	2,4	331	9727	385	336	9105	357	312	3,99	3,45	38	423	19	82,47
Campo Maior																	
VL48B	Agro Pecuaria Campino, Lda *	A4	644	2,3	367	14513	585	488	12526	500	415	3,99	3,32	386	402	583	82,12
Cantanhede																	
JP88C	Agro Ramalho, Lda	A4	43	2,3	429	11011	392	382	8633	281	283	3,3	3,29	28	400	42	82,1
JPH87	Ana Isabel Cabete, Unip Lda	AT4	29	2,1	362	11386	392	370	9906	331	317	3,37	3,21	19	395	29	83,59
JPH81	Liberio F Teixeira, Unip Lda	AT4	30	2,5	360	10805	469	378	9390	399	318	4,24	3,4	22	456	29	82,14
JP43W	Maria Adélia Cruz Ferreira	AT4	15	2,7	452	10094	333	342	7356	236	242	3,27	3,3	11	482	15	80,47
JPH71	Vitor Manuel Almeida Santos	A4	14	2,9	367	11685	372	381	9995	307	318	3,1	3,2	8	437	0	0
Chamusca																	
SB26A	Soc Agricola Vale da Lama Atela, Lda	A4	1080	2,4	351	10706	463	363	9765	424	324	4,33	3,32	715	408	1077	82,18
Coruche																	
SSA88	Avelino Santos Peleve *	A4	235	2,5	382	14462	579	473	12122	473	386	3,92	3,2	155	430	229	82,61
SS38G	Hobert - Agro Pecuaria, Lda	A4	150	4	380	11750	552	406	10013	467	333	4,66	3,34	131	421	24	81,63
SS2A6	Mourits Dairy, Unip Lda	AT4	159	2,7	381	11932	456	424	10174	374	352	3,71	3,47	127	413	0	0
SS7E2	PJ Groot - Sociedade Unipessoal, Lda	AT4	219	3	367	12168	564	417	10622	490	356	4,62	3,37	175	425	0	0
Elvas																	
VU90G	APECO - Agro Pecuaria das Coelheirinhas, Lda	AT4	244	2,5	334	11756	450	398	10892	415	366	3,84	3,38	162	391	232	82,01
VU96H	Soc Agro Pecuaria Caldeirinha, Lda *	A4	543	2,7	354	15039	644	507	13507	574	448	4,25	3,33	381	416	532	82,4
Estarreja																	
HP22N	Americo Matos Cunha Pinto	AT4	29	2,4	326	6648	215	224	6336	201	211	3,2	3,34	23	397	29	81,86
HP75D	Antonio Azevedo Beirão & Filhos, Lda	A4	59	2,2	382	12706	376	457	10747	316	374	2,97	3,49	33	444	56	82,7
HP99E	Armando Pereira Silva	AT4	18	2,3	366	7866	233	277	6962	207	239	3,02	3,44	11	449	0	0
HP75W	Carlos Marques Costa Malafaia	AT4	27	2,8	353	8760	323	304	7904	283	267	3,65	3,41	20	398	0	0
HP24L	Dorinda Maria Valente Cavada Cruz	AT4	22	3	402	8686	402	280	7111	326	221	4,59	3,11	18	398	22	81,5
HP63C	Esmeralda Domingues Afonso Morais	AT4	25	3	352	7468	286	232	6620	249	203	3,77	3,08	16	395	23	82,57
HP1A2	Fabio Miguel Tavares Rodrigues	AT4	7	1,7	430	13054	478	472	9629	346	339	3,61	3,53	3	429	6	86
HP87W	Filipe Oliveira Varum	AT4	45	2	376	9311	365	324	7983	299	269	3,77	3,36	26	411	45	80,71
HP540	João Antonio Osorio Borges	AT4	27	2,3	380	10469	362	339	8826	299	279	3,43	3,17	15	407	1	82
HP21J	João Carlos Q Valente, Unip Lda	A4	84	1,8	383	10295	319	350	8670	258	286	3,02	3,32	38	456	80	81,91
HP07S	Jose Augusto Oliveira Marques Valente	A4	84	2,1	375	12892	423	436	10959	349	361	3,23	3,31	57	418	83	83,14
HP68S	Lucia Marisa Teixeira M C Garrido	A4	39	2,6	418	12851	423	434	10095	323	329	3,24	3,28	29	440	39	82,23
HP89N	Manuel Augusto Pires Garrido Soares Gomes	AT4	37	2,1	389	9794	388	323	8050	312	255	3,9	3,18	19	424	2	79
HP22L	Maria Alcina Tavares Almeida	A4	38	2,3	409	14659	505	512	11799	391	401	3,34	3,42	23	416	38	83,21
HP80I	Maria Célia Pinto Matos Tavares Oliveira	A4	115	2,3	314	10173	318	358	9944	312	347	3,16	3,5	64	383	111	82,09
HP52V	Maria Lucília Tavares Santos	AT4	31	3,3	429	14806	590	495	11490	447	370	3,93	3,24	25	431	31	83,13
HP82N	Maria Olinda Silva Pereira	AT4	12	1,7	351	9618	324	319	8655	290	284	3,41	3,31	6	388	12	81,83

Expl.	Proprietário	Tipo de Contr.	Lact. Vál.	Lact. Méd.	Dias Lact.	Produção Total			Prod. 305 dias					Inter. P-P		Clas. Morf.	
						Leite	M. G.	M. P.	Leite	M. G.	M. P.	T. B.	T. P.	Vacas	Dias	Vacas	Pont.
HP92L	Promilker - Pecuaria de Leite, Unip Lda	AT4	868	2,6	380	13163	496	445	11082	418	366	3,79	3,32	658	409	856	82,71
HP34S	Rosa Silva Caramujo	AT4	16	3,2	441	9881	417	335	7508	310	245	4,16	3,27	15	416	16	82,44
HP50Z	Soc Agrícola Pascoal, Lda	A4	87	2,2	334	11585	329	391	10645	295	353	2,8	3,33	59	389	84	82,25
HP34D	Terras Arcã - SAG, Lda	A4	46	2,7	383	12010	451	396	10018	378	323	3,79	3,24	33	439	46	83,63
Évora																	
VX47B	Gerrit Van Kooten, Unip Lda	A4	241	4,5	344	11442	544	407	10550	503	367	4,77	3,5	209	398	72	81,24
VX88A	Soc Agrícola Geert & Dorus Daamem	A4	159	2,4	358	11220	480	398	9918	421	344	4,26	3,48	110	448	156	82,71
VX85A	ZEA - Sociedade Agrícola, Unip Lda	AT4	21	2,7	344	9611	430	335	8813	393	302	4,46	3,43	13	404	21	83,33
Ferreira do Alentejo																	
WG61C	Soc Exp Agro Pecuaria Vacaria da Torre, Lda	AT4	748	2,3	380	10431	488	392	8697	405	317	4,67	3,66	477	405	11	82,64
Figueira da Foz																	
JS92G	Agro 2015, Lda	A4	87	2,3	334	13586	492	429	12593	457	393	3,66	3,13	61	436	86	83,33
JSK58	Agro Capelão - Soc Agro Pecuaria, Lda	A4	45	2,9	369	10463	367	346	9006	307	292	3,43	3,25	34	415	45	81,04
JSA51	Anabela Loureiro Fajardo	A4	70	2,4	394	10220	409	346	8572	335	280	3,92	3,29	45	455	69	81,72
JS37D	Lucia Maria Silva Figueiredo Grilo	AT4	30	2,3	392	10787	429	352	8817	343	279	3,9	3,17	20	414	29	83,45
JS67E	Manuel Loureiro Lopes & Filho, Lda	AT4	50	3,2	364	12977	628	417	11414	553	362	4,84	3,18	37	466	49	85,33
JSK37	Maria Laurinda Porelo Paulino Batata	AT4	23	2,9	454	9171	333	288	6859	242	208	3,59	3,06	18	501	23	81,52
JSK07	Marília Porelo Paulino Marques	AT4	16	2,1	463	9148	321	316	6611	225	218	3,44	3,29	9	399	16	81,94
JS1AF	MilkMondego - Investimentos Agrícolas, Lda	AT4	60	2,5	447	14693	643	497	10877	476	351	4,37	3,24	40	440	60	84,88
Fronteira																	
VH83C	Várzea Dinâmica - Agro-Pecuária Unipes. Lda	A4	296	3,6	346	11573	504	401	10475	451	357	4,33	3,42	230	389	0	0
Fundão																	
MR06R	Forte Chendo - Produções Animais, Lda	AT4	69	2,5	351	9619	373	312	8574	330	275	3,85	3,22	34	422	68	82,06
MRD20	Santos & Cunha - Bovinicultura, Lda	AT4	3	2,3	315	7210	251	240	6910	234	226	3,38	3,27	2	375	0	0
Idanha-a-Nova																	
MV32E	M. Rito, Lda.	A4	288	2	412	10758	445	390	8699	355	302	4,09	3,49	166	424	2	83
MV5E5	Soc Agrícola Friesleite, Unip Lda	A4	38	4,2	359	8332	256	290	7600	227	261	2,99	3,44	36	410	0	0
Leiria																	
RB1E4	Arlindo Carvalho dos Santos	AT4	125	1,9	449	14236	614	503	10636	450	356	4,26	3,37	71	431	109	81,72
RBC36	Manuel Leal Rosa	AT4	87	2,3	325	9710	382	323	9176	356	301	3,91	3,29	61	386	71	82,32
RB10A	Pauleite - Sociedade Leiteira, Lda	AT4	61	3,1	355	9037	337	301	8062	294	261	3,65	3,24	43	385	4	81,5
RB06A	Uziel de Carvalho, Lda **	A4	116	1,8	311	12992	390	410	12838	376	402	2,94	3,13	74	404	0	0
Mafra																	
SLC52	Crescer & Avançar - SAG, Lda	AT4	166	2,2	323	11922	508	396	11400	482	375	4,23	3,3	100	390	157	82,9
SLSW4	Socied. Agro Leiteira J Dias Reis e Filhos, Lda	AT4	382	1,8	332	9421	389	329	8650	354	300	4,11	3,48	182	404	7	82,43
Mealhada																	
JR19B	Manuel Lindo Cardoso	A4	50	2,3	392	9832	311	328	8069	242	262	3,06	3,27	29	432	50	83,08
Mira																	
JN54D	Jose Carlos Fernandes Manco	A4	59	2,8	358	13093	419	440	11653	340	380	2,95	3,28	45	426	59	83,53
JN36A	Luis Manuel Conceição Miranda	A4	53	2,3	418	11509	489	387	9325	401	303	4,31	3,28	34	454	53	81,43
JN88J	Maria Dulce Cruz Santos	AT4	21	3,8	434	9450	379	307	7380	286	227	3,9	3,08	18	466	21	82,57
JN56G	Maria Lisete Santos Gadelho Cruz	AT4	19	2,2	382	10867	295	351	9129	247	287	2,72	3,15	11	432	19	82,21
JN80E	Vitor Manuel Silva Santos	AT4	31	2,2	375	14893	486	519	12511	394	422	3,16	3,39	22	453	31	83,58

Expl.	Proprietário	Tipo de Contr.	Lact. Vál.	Lact. Méd.	Dias Lact.	Produção Total			Prod. 305 dias					Inter. P-P		Clas. Morf.	
						Leite	M. G.	M. P.	Leite	M. G.	M. P.	T. B.	T. P.	Vacas	Dias	Vacas	Pont.
Moita																	
TD47A	Casa Agricola Policarpo, Lda *	A4	179	2,3	357	12825	441	412	11196	382	356	3,42	3,18	104	393	178	83,4
TD06A	Fernando Miguel Fulgencio Lopes	AT4	117	2,7	366	12721	430	436	11035	360	373	3,3	3,39	85	399	115	84,41
TD16A	Manuel Santos Miranda - Quinta Miranda *	A4	468	2,3	354	12836	530	446	11418	470	390	4,13	3,42	300	388	463	81,3
Montemor-o-Novo																	
VW63A	Adrenaline Wings - Produç. Leite, Unip Lda *	A4	219	2,4	359	15181	625	516	13167	535	439	4,07	3,35	146	410	212	82,8
VW65A	Herdade do Casão - Projectos Agrícolas, Lda *	A4	392	3	397	14637	632	488	11916	511	391	4,29	3,3	267	401	0	0
Montemor-o-Velho																	
JT5B4	Agro 2000 - Prod e Comercialização Leite, Lda	A4	185	2,9	435	10516	483	388	8168	370	291	4,53	3,59	137	415	3	83
JTE96	Agro Fidalgos, Unip Lda	AT4	30	2,3	366	10678	353	359	9381	296	309	3,19	3,31	22	399	28	83,21
JTA70	José Carlos Oliveira Amaro	AT4	19	1,7	379	8659	287	279	7220	238	229	3,31	3,18	11	381	19	81,26
JTG85	José Oliveira Marques	AT4	12	2,3	371	8660	349	299	7395	289	249	3,95	3,37	7	480	11	83,73
JTK77	Maria Porelo Cruz Jorge	AT4	28	3,8	354	10744	396	357	9616	346	312	3,65	3,27	25	375	28	82,54
JTV31	Quinta do Muroz - Prod. Agric. e Animal, SA *	A4	270	2,1	316	9852	427	333	9549	413	321	4,34	3,38	162	396	30	81,47
JT01A	Visoleite - Agricultura e Pecuaria, Lda	A4	80	2,4	363	11635	515	386	10237	451	331	4,41	3,25	45	432	80	82,74
Montijo																	
TC49B	Agroleite de Canha - Soc Agro Pecuaria, Lda *	A4	724	2,5	334	11754	471	398	11061	436	371	4	3,37	491	396	723	81,43
Murtosa																	
HN71B	Adelino Nunes Silva	AT4	81	2,4	352	9938	311	334	8812	268	291	3,08	3,31	49	409	0	0
HN75C	Agro Esteiro,Lda	A4	58	2,3	393	13776	507	476	11194	396	372	3,57	3,34	35	455	58	82,03
HN47D	Agro Pecuaria Oliveira & Silva, Lda	A4	76	2,3	335	11914	430	395	11024	399	361	3,65	3,28	48	401	75	82,89
HN57A	Agro Pecuária Rodrigues e Rebimbas	A4	105	2,3	343	12441	419	431	11413	379	388	3,36	3,42	69	416	105	86,23
HN80B	Alberto Tavares Rodrigues	A4	107	2,6	347	12084	468	409	10904	419	362	3,86	3,33	73	396	107	82,45
HN20A	Antonio Oliveira Rodrigues	A4	83	2,6	346	10686	348	360	9691	303	321	3,19	3,32	58	411	81	82,14
HN50D	Antonio Tavares Esteves	A4	49	2,4	405	13470	411	450	10862	320	348	3,02	3,24	33	478	48	83,52
HN13A	Augusto Fonseca e Silva	A4	104	1,6	365	11649	434	401	9931	357	332	3,63	3,35	47	420	103	82,73
HN72A	Beatriz Tavares Abreu Freire	AT4	68	2,1	342	12155	436	411	11129	398	372	3,58	3,36	42	370	68	83,07
HN86E	Guilhermina Amara Tavares Rodrigues	AT4	23	1,8	359	9732	282	348	8505	234	295	2,8	3,49	11	438	23	80,52
HN18E	Gurgo & Filhos, Lda	A4	70	1,9	445	14543	540	503	10904	395	361	3,66	3,33	40	441	70	84,64
HN12H	Joaquim Manuel Rodrigues Fernandes Ruela	A4	56	3,2	358	9114	325	300	8101	280	260	3,49	3,21	43	401	56	83,54
HN01H	Joaquim Tavares Santos	A4	54	2,8	376	11331	459	379	9518	378	312	3,98	3,28	37	403	54	82,87
HN97C	José Luciano Fonseca O. Rodrigues	A4	66	2,1	397	12901	357	444	10411	281	349	2,74	3,37	42	445	65	84,08
HN66I	Jose Luciano Marrinhas T Sousa	A4	87	2,2	327	12553	443	427	11900	416	398	3,51	3,36	59	426	87	85,82
HN24D	Manuel Maria Tavares Almeida	AT4	32	2,3	378	11413	422	373	9622	347	303	3,63	3,17	23	406	0	0
HN85H	Manuel Marques Ruela	A4	76	2,8	364	12644	416	413	10965	361	353	3,31	3,23	61	437	76	84,42
HN99E	Manuel Oliveira Vilar	AT4	63	2,7	359	10499	418	358	9267	361	307	3,92	3,33	50	385	6	81,5
HN05A	Manuel Sousa Tavares	AT4	24	1,8	348	10562	352	335	9553	314	297	3,34	3,12	10	387	24	83,08
HN92E	Maria de Fatima Tavares Cirne Cunha	AT4	49	2,2	394	14022	545	501	11401	426	391	3,77	3,44	35	427	49	84,96
HN80D	Rosa Maria Silva Cruz Soares	AT4	189	2,2	367	10967	446	384	9369	373	319	4	3,42	120	407	10	81,8
HN16F	Rosalia Lurdes Silva Reverendo	AT4	19	2	378	10145	364	337	8604	305	278	3,53	3,23	9	526	18	81,89
HN06B	Serafim Manuel Cirne Pinho	A4	49	3,1	426	11820	410	405	9288	302	302	3,31	3,28	37	497	0	0
HN55D	Soc Ag Pec Rebimbas & Rebimbas, Lda	AT4	7	1,1	334	10097	351	331	9256	324	300	3,52	3,24	1	333	0	0
HN44I	Soc Agric Grupo Pedros & Pedros, Lda	A4	98	2,2	331	10642	378	366	10030	353	339	3,55	3,39	58	404	98	82,3
Odemira																	
WU50Z	Eusebio Pacheco Viana	AT4	74	2,6	355	12886	491	436	11463	435	380	3,82	3,33	48	411	70	84,8
XA44B	Frederick Johannis Ampt	AT4	227	3,5	341	7065	310	246	6473	278	221	4,32	3,41	178	416	0	0
WU67B	Leonel Pereira Sobral	AT4	107	2,8	467	12665	457	437	9031	311	296	3,46	3,29	76	457	105	82,59
WU43V	Miraleite - Socied. Agro Pecuaria, Unip Lda	AT4	869	2,8	367	11252	466	381	9733	395	321	4,07	3,3	685	401	0	0
WU17V	Pronk & Derks, Lda	A4	324	2,9	362	12627	540	430	11165	474	372	4,25	3,35	226	407	307	83,1
WU53X	Soc Exp Agro Pecuaria Agua Sobreiro, Lda *	A4	21	2,6	293	10594	438	361	10974	456	370	4,15	3,38	16	412	19	82,74

Expl.	Proprietário	Tipo de Contr.	Lact. Vál.	Lact. Méd.	Dias Lact.	Produção Total			Prod. 305 dias					Inter. P-P		Clas. Morf.	
						Leite	M. G.	M. P.	Leite	M. G.	M. P.	T. B.	T. P.	Vacas	Dias	Vacas	Pont.
Oliveira de Azeméis																	
HL76E	Agostinho Dias Costa - Cabeça Casal Herança	A4	91	2,2	352	12812	500	440	11474	438	388	3,82	3,39	54	415	90	83,91
HL09C	Agro Pecuária Castro & Cruz, Lda	A4	46	2,1	433	12241	515	412	9290	385	300	4,16	3,25	29	480	46	82,11
HL63L	Agro Santos Gomes - Soc Agricola, Lda **	A4	59	2,2	368	12206	436	408	10733	377	350	3,53	3,27	40	403	59	83,36
HL48A	Albino Martins Ferreira	AT4	67	2,2	336	11296	388	377	10520	361	348	3,46	3,32	41	437	67	82,6
HL07F	Anabela Duarte Lopes	AT4	23	3,3	396	8168	281	257	6807	226	206	3,38	3,04	17	458	10	81,9
HL01F	António Pinho Almeida Gomes	A4	43	2,6	392	10675	395	371	8914	314	300	3,58	3,39	32	431	42	81,02
HL93C	Cantinho da Vidigueira Lda	A4	28	2,6	389	11913	407	412	9687	328	329	3,44	3,42	20	447	3	83
HL23C	Colheita Natural Agro Pec Lda	A4	75	2,5	348	12327	407	418	11079	358	368	3,27	3,33	52	427	75	83,41
HL87E	Dias da Ferverça, Unip Lda	AT4	65	2,7	366	10093	334	336	8914	283	289	3,23	3,25	44	414	64	81,61
HL94B	Esmeralda Figueiredo Lopes	A4	50	2,1	370	14406	375	487	12254	307	401	2,53	3,28	31	476	49	85,96
HL13J	Joaquim Terra Andrade	A4	43	2,2	372	11578	445	392	9879	378	326	3,84	3,31	27	391	0	0
HL51F	José António Santos Costa	A4	78	2,1	397	13748	406	479	10924	311	364	2,86	3,34	41	450	77	82,91
HL90F	Manuel Alexandre Rodrigues Duarte, Unip Lda	AT4	41	2,5	428	12303	494	417	9494	382	308	4,04	3,26	31	442	2	79,5
HL46H	Manuel da Costa Alves Rocha - Cab. Casal Her.	AT4	41	1,6	343	10652	368	359	9752	327	322	3,36	3,31	17	398	40	83,23
HL75F	Manuel Eduardo Cravo Reis	AT4	35	2,6	338	5811	223	182	5396	205	165	3,81	3,07	21	406	34	80,18
HL77F	Manuel Herculano Valente Silva	AT4	40	2	334	11284	411	369	10587	380	343	3,62	3,25	21	399	39	82,28
HL46F	Maria Alice Pereira de Almeida Lopes	AT4	19	3,1	359	7723	312	242	6803	276	210	4,15	3,12	16	432	0	0
HL15A	Maria Alina Neves Sousa Cravo	AT4	20	2,1	415	12319	432	404	9419	329	300	3,47	3,19	12	540	20	83,55
HL97F	Maria Beatriz Castro Alves Cruz	A4	99	2,7	354	12753	418	433	11228	358	373	3,22	3,33	69	402	98	81,84
HL38G	Maria Fernanda Rios Silva Pinho	A4	36	2,5	339	9981	377	340	9094	346	308	3,83	3,39	26	437	36	81,81
HL94E	Maria Helena Andrade Gomes Pinho	AT4	35	3	309	8281	222	247	8177	214	244	2,63	2,99	26	410	35	80,94
HL43E	Maria Odete Pinho Resende	AT4	29	2,6	410	11897	434	409	9590	339	315	3,57	3,31	19	453	29	84,34
HL16E	Maria Rosa Pinho Aires	AT4	26	2,7	430	13596	486	453	10083	351	322	3,48	3,2	21	425	26	82,85
HL11G	Mário Reis Oliveira	A4	86	2,2	360	9637	306	328	8574	269	286	3,19	3,36	49	444	86	82,31
HL24F	Silva & Rocha, Lda **	A4	53	1,9	358	12631	422	410	11267	371	365	3,31	3,25	29	398	52	83,37
HL70F	Tratar com Perfeição - Agric e Pec., Unip Lda **	A4	47	2,6	387	12452	456	409	10541	384	344	3,67	3,27	38	431	46	81,91
HL03C	Trofeuivioleta	AT4	26	2,6	418	9733	382	324	7751	301	250	3,93	3,24	19	510	4	82
Oliveira do Bairro																	
JD02H	Licínio Martins Mota	A4	35	2,8	370	8368	332	280	7303	283	236	3,9	3,25	26	392	35	81,69
JD81A	Manuel João Ferreira da Silva	AT4	64	1,9	383	11301	328	384	9421	263	311	2,85	3,31	36	443	64	82,17
JD87B	Maria Lurdes Jesus Lourenco Silva	AT4	18	3,7	419	10314	338	327	8074	257	251	3,21	3,13	16	456	6	81,33
Ovar																	
HJ75J	Abílio Manuel Guerra Pereira	AT4	5	2,2	430	9151	363	325	7046	288	230	4,1	3,26	2	569	5	81,6
HJ51A	AGRO ADAO - SOC AGRICOLA LDA	AT4	54	1,5	348	10941	336	383	9653	297	331	3,08	3,45	21	450	2	82,5
HJ41I	Agro Cunha & Duarte, Lda	A4	51	3,3	336	12974	491	440	12127	453	402	3,76	3,33	50	394	2	81
HJ38A	Agro Fonseca, Unip Lda	A4	74	2,4	354	9775	313	342	8687	283	294	3,27	3,41	50	402	73	82,16
HJ59M	Agro Pecuária Domingos Silva & Filhas, Lda	A4	22	2,9	329	9633	412	315	9082	400	299	4,41	3,3	19	445	22	82,73
HJ24U	Agro Pecuária Irmaos Vieira, Lda	A4	65	4,6	322	9921	356	347	9497	344	331	3,65	3,51	63	384	1	84
HJ75R	Alvaro Jose Marques Vasconcelos	A4	69	2,7	431	13488	488	475	10260	367	351	3,6	3,44	56	450	68	82,81
HJ60H	Antonio Augusto Valente Lopes	A4	56	2,6	371	10288	309	330	8791	263	278	3,03	3,18	40	412	56	81,7
HJ63L	António Manuel Oliveira Craveiro	AT4	26	2,4	411	10304	412	349	8432	323	275	3,92	3,3	18	504	26	80,92
HJ50A	António Manuel Silva Amaral	A4	37	2,7	378	9618	345	332	7983	283	271	3,57	3,42	26	442	37	82,68
HJ95O	Antonio, Valdemar & Claudia Matos, Lda	AT4	96	2,8	367	9753	430	333	8293	363	274	4,4	3,31	70	408	0	0
HJ43M	Carminda Jesus Almeida	AT4	18	2,4	395	9796	367	319	8041	285	251	3,56	3,13	12	456	2	80
HJ26A	Casa Agricola de Guilhovai, Lda	A4	77	3	334	11000	449	387	10233	416	353	4,06	3,47	72	399	77	81,69
HJ75A	Culturslide-Produção de Leite,Lda	A4	67	2,2	388	13218	457	444	10889	371	355	3,45	3,27	38	455	66	82,62
HJ36A	Domingos Gomes Oliveira	AT4	29	2	340	8417	319	275	7616	289	247	3,81	3,24	15	434	4	79,5
HJ20A	Formigaleite, Lda **	A4	125	2,3	336	12927	476	418	12018	442	386	3,7	3,22	82	395	124	82,35
HJ33A	Joaquim Oliveira Duarte	A4	47	2,7	434	12143	394	411	9143	296	297	3,24	3,26	31	505	47	81,94
HJ15M	Manuel Cruz & Carlos Cruz, Lda **	A4	142	2,1	335	11652	411	374	10796	381	344	3,57	3,2	80	405	141	83,74
HJ09C	Manuel Oliveira Gomes Pinho	AT4	29	2,8	341	12386	486	410	11167	439	361	3,95	3,25	18	441	29	83
HJ69A	Manuel Rodrigues Valente	AT4	14	2,5	357	8738	274	290	7567	242	252	3,25	3,36	9	403	14	80,64
HJ72A	Manuel Soares da Rocha	A4	41	2,1	369	13118	487	427	11276	410	359	3,64	3,2	22	409	25	81,24

Expl.	Proprietário	Tipo de Contr.	Lact. Vál.	Lact. Méd.	Dias Lact.	Produção Total			Prod. 305 dias					Inter. P-P		Clas. Morf.	
						Leite	M. G.	M. P.	Leite	M. G.	M. P.	T. B.	T. P.	Vacas	Dias	Vacas	Pont.
HJ58A	Maria Irene Pinho Magina Ferreira	AT4	25	3	402	9788	371	331	8125	295	264	3,7	3,29	21	502	25	82
HJ08A	Qualileite, Unip Lda **	A4	96	2,5	366	12562	420	430	10936	347	366	3,21	3,36	66	408	93	85,68
HJ07A	Salviano Carlos Oliveira Pinho	AT4	36	2,5	359	10298	378	338	9064	334	297	3,74	3,31	21	379	36	82,81
HJ68A	Sentido Nutricao - Soc Agricola, Lda	AT4	25	2,4	363	7272	287	233	6384	245	200	3,89	3,15	15	376	1	80
HJ22A	Soc Agricola Flora & Filho, Lda	AT4	29	2,2	350	10124	347	328	9042	307	289	3,43	3,22	17	450	29	83,1
HJ65A	Sociedade Agricola de Molaredo, Lda	A4	37	2,2	402	8723	286	296	6892	218	225	3,18	3,28	23	473	0	0
HJ86A	Venancio Santos Costa	AT4	28	2,8	367	10448	323	345	9318	284	298	3,06	3,21	20	417	27	82,11
HJ60D	Vertente Possivel, Unip Lda	AT4	26	3,5	359	9416	359	320	8371	311	276	3,76	3,33	20	415	26	81
HJ24G	Victor Domingos Pinho Rocha	A4	83	2,1	356	11159	432	389	9641	382	329	4	3,44	52	397	83	83,22
HJ44I	Vitorino Amaral Resende	AT4	20	3,1	338	10068	397	348	9070	355	311	3,92	3,45	14	381	20	80,25
Palmela																	
TF23A	Diamantino Jesus Lagoa *	A4	252	2,6	364	13757	570	465	12063	500	403	4,15	3,36	172	375	238	80,63
TF25A	Soc Agro Pecuaria Palaio, Lda	AT4	269	2,3	369	14451	624	484	12478	546	413	4,37	3,33	188	394	258	82,57
Portel																	
WC24D	Best Farmer - Activid. Agro Pecuarias, SA *	A4	783	2,1	358	13691	559	463	12118	498	400	4,11	3,32	444	393	772	82,4
Redondo																	
VY74D	Arnaleite - Sociedade Agropecuaria, Unip Lda	AT4	149	2,1	330	11292	437	377	10529	399	344	3,81	3,28	102	388	0	0
VY05E	Frans Joseph Theodorus Elderink *	A4	484	2,6	355	15718	664	526	13634	571	449	4,2	3,31	342	400	452	82,9
VY75D	Lotterman Dairy - Agro-Pecuaria, Lda *	A4	189	2,7	390	13696	530	470	11182	423	371	3,82	3,34	143	419	184	82,61
VY56B	Olaf Maat	A4	448	2,5	368	14019	637	485	12020	547	409	4,54	3,42	301	408	418	82,51
Rio Maior																	
RY45C	AGROVIA - Sociedade Agro Pecuaria, SA *	A4	369	2,4	375	14509	589	488	12315	493	404	4,03	3,29	248	397	363	82,87
Santa Maria da Feira																	
BYG63	Fabio Almeida, Unip Lda **	A4	121	2,2	323	12018	431	398	11434	406	376	3,58	3,3	70	366	0	0
Santarém																	
RZ94C	Dinis Ribeiro Brigido	AT4	14	1,4	283	9246	334	306	10315	391	339	3,79	3,28	6	546	0	0
RZ94A	IPS - Escola Superior Agrária de Santarém	AT4	6	3,3	321	8130	214	272	7821	201	259	2,6	3,3	5	508	5	79,2
Santiago do Cacém																	
WP14P	Aloendro - Agro Pecuaria, Lda	AT4	80	4,9	330	9480	427	331	8967	405	313	4,52	3,5	80	394	0	0
WP19Q	Vacaria da Bica Nova, Lda	AT4	102	2,7	326	7918	390	274	7530	372	259	4,95	3,46	79	394	0	0
WP32R	Vacaria Nederleite, Lda *	A4	169	2,4	393	13045	515	442	10707	409	352	3,85	3,31	105	455	161	81,83
Sintra																	
ST60A	João Rolo Baleia	AT4	2	1	259	8010	266	281	0	0	0	0	0	0	0	0	0
Soure																	
KD73V	NCMILK, Lda *	A4	224	2,4	371	14284	507	462	12087	425	386	3,53	3,21	145	430	224	82,94
Vagos																	
JC89G	Agro Pecuaria Areias do Norte, Lda **	A4	67	3	344	12243	423	389	11266	386	354	3,45	3,16	45	434	66	82,82
JC68H	Agropecuaria dos Cardais, Lda	A4	45	2,3	373	11419	432	381	9567	358	312	3,75	3,28	28	386	45	84,11
JCH81	EPADRV - Esc. Prof Agricultura D Rural Vagos	AT4	38	2,6	367	13329	394	453	11595	319	381	2,81	3,31	23	402	38	85,92
JCD08	Quinta das Colmeias - Expl Agro Pecuar., Lda	AT4	23	2,3	353	7619	279	265	6906	247	237	3,63	3,46	18	407	23	81,91
JC52S	REIS & ROCHA, LDA	A4	40	2,8	320	7940	252	272	7571	238	256	3,17	3,4	33	396	40	82,9
JC35S	Richard Nilton Silva Teixeira, Unip Lda	AT4	48	2,3	369	10966	401	366	9333	334	306	3,6	3,29	32	415	44	81,55
JC21H	Vagoleite, Lda **	A4	84	2,6	324	12647	419	411	12128	400	392	3,33	3,25	66	398	9	82,22

Expl.	Proprietário	Tipo de Contr.	Lact. Vál.	Lact. Méd.	Dias Lact.	Produção Total			Prod. 305 dias					Inter. P-P		Clas. Morf.	
						Leite	M. G.	M. P.	Leite	M. G.	M. P.	T. B.	T. P.	Vacas	Dias	Vacas	Pont.
Vale de Cambra																	
CDN18	Almeida Barbosa & Filhos, Lda **	A4	49	2,5	378	12911	450	423	10984	373	353	3,45	3,24	29	483	0	0
Viana do Alentejo																	
WB63E	Roothans - Agro Pecuaria, Lda *	A4	766	2,5	356	15135	482	499	13365	422	436	3,17	3,27	507	394	752	81,9
Vidigueira																	
WK3AB	Cornerica, Unipessoal, Lda *	A4	362	2,4	360	15190	601	513	13292	516	442	3,89	3,34	236	406	359	82,84
Vouzela																	
HUG94	Agro Lomba da Velha - Soc Agro Pecuaria, Lda	A4	33	2,1	385	12129	481	411	10133	393	337	3,89	3,34	19	406	33	83,85

* – 3 ordenhas

** – ordenha robotizada



Região Autónoma dos Açores

AASM - Associação Agrícola de São Miguel

AAIP - Associação de Agricultores da Ilha do Pico

AAIT - Associação Agrícola da Ilha Terceira

AAIF - Associação de Agricultores da Ilha do Faial

AAISJ - Associação dos Agricultores da Ilha de São Jorge

AAG - Associação dos Agricultores da Graciosa



Corvo

Flores

ASSOCIAÇÃO DOS AGRICULTORES



DA ILHA DE S. JORGE

**Associação dos Agricultores
da Ilha de S. Jorge**



**Associação dos
Agricultores da Graciosa**

Graciosa



**Associação Agrícola
da Ilha Terceira**



**Associação
de Agricultores
da Ilha do Faial**

Faial

Horta

Madalena

Pico

São Jorge

Angra do
Heroísmo

Terceira



**Associação Agrícola
de São Miguel**



ASSOCIAÇÃO DE AGRICULTORES
DA ILHA DO PICO

**Associação de Agricultores
da Ilha do Pico**

São Miguel

Ponta Delgada

Santa Maria



Explorações – TOP 100 – M€T

Proprietário	Concelho	Tipo Contrast	Nº	Nº de Vacas	Valores Genéticos médios																
					Leite	M.G.	M.P.	CCS	EC	SM	PP	CL	PF	M€T	Facilidade de Parto	Facilidade Maternal de Parto	Dias em Aberto	Taxa de Prenhez	Dias Parto à 1ª IA	Intervalo entre Partos	Idade ao 1º Parto
Délio Silveira Faria	Angra do Heroísmo	A4	1	1	917	48	32	-0,34	0,208	0,226	0,101	0,502	0,214	959	—	—	0,27	-0,13	0,53	-1,68	-0,48
Duarte Nuno Galante Couto *	Angra do Heroísmo	A4	2	1	130	35	14	-0,38	0,326	0,461	0,221	0,162	0,336	896	—	—	-3,23	0,79	-0,38	-11,87	-0,47
Francisco Romualdo Nunes de Sales	Praia da Vitória	A4	3	1	655	23	19	-0,33	0,593	0,414	0,114	0,211	0,386	862	—	—	0,92	-0,25	0,61	-2,30	-0,49
Luís Miguel Tavares de Medeiros	Ribeira Grande	AT4	4	1	1.017	25	23	-0,36	0,322	0,314	0,041	0,245	0,248	831	—	—	5,61	-1,42	1,15	13,95	-0,46
João Evangelho - Exploraç. Agrícola, Unip., Lda.	Angra do Heroísmo	A4	5	3	557	17	20	-0,39	0,474	0,408	0,066	0,339	0,335	770	—	—	-2,38	0,61	-1,06	-4,79	-0,45
Rogério Manuel Leal Soares	Lajes do Pico	A4	6	1	409	3	3	-0,15	0,726	0,631	0,131	0,674	0,542	762	—	—	1,61	-0,43	1,91	0,15	0,01
Óscar Manuel Cordeiro Ponte	Ribeira Grande	A4	7	35	286	32	15	-0,40	0,588	0,445	0,094	0,474	0,410	751	—	—	0,75	-0,20	1,26	1,20	-0,17
Maria José Medeiros Moniz Furtado	Ribeira Grande	A4	8	1	1.190	23	40	-0,22	-0,018	0,197	-0,107	-0,101	0,030	731	—	—	-0,60	0,09	4,61	-8,63	-0,26
Rui Jorge Bettencourt Pereira	Santa Cruz da Graciosa	A4	9	1	540	33	20	-0,19	0,128	0,301	0,071	0,338	0,232	725	—	—	-2,80	0,67	1,53	-3,67	-0,20
Sérgio Fernando Lourenço Rocha	Angra do Heroísmo	A4	10	6	569	22	17	-0,12	0,395	0,263	0,109	0,311	0,272	722	—	—	-4,53	1,10	-0,10	-7,49	-0,26
António José Borges Toste	Praia da Vitória	A4	11	3	268	14	-1	-0,05	0,803	0,618	0,116	0,563	0,547	684	—	—	1,73	-0,44	1,19	3,60	-0,22
António Sousa Gomes	Calheta (São Jorge)	A4	12	1	181	49	11	-0,18	0,552	0,295	0,130	0,463	0,311	674	—	—	0,11	-0,06	0,11	0,35	-0,22
António Manuel Cogumbeiro Estrela Rego	Lagoa (São Miguel)	A4	13	243	447	22	13	-0,44	0,416	0,320	0,078	0,334	0,300	667	—	—	-2,54	0,63	-0,50	-7,07	-0,25
Pedro Miguel Cordeiro Costa	Ponta Delgada	AT4	14	23	133	24	7	-0,32	0,652	0,463	0,104	0,512	0,450	653	—	—	-0,77	0,16	0,86	-3,42	-0,22
Catarina Jesus Cordeiro Aguiar Sá	Ribeira Grande	AT4	15	24	619	21	16	-0,25	0,296	0,262	0,053	0,235	0,229	646	—	—	2,66	-0,65	2,58	1,27	-0,21
Agostinho Furtado Oliveira	Ponta Delgada	A4	16	1	695	-10	20	-0,53	0,362	0,115	0,090	-0,361	0,033	640	—	—	0,39	-0,13	1,30	-2,36	0,06
Maria Inês Amaro	Lagoa (São Miguel)	AT4	17	1	490	41	27	-0,50	0,240	0,087	0,023	0,197	0,078	623	—	—	0,12	-0,06	-0,75	-5,61	-0,02
António Medeiros Pereira, Herdeiros	Ponta Delgada	A4	18	1	-48	3	-3	0,10	0,529	0,497	0,205	0,511	0,432	621	—	—	2,52	-0,65	0,25	8,98	0,11
Maria Ascensão Melo Fonseca	Ponta Delgada	A4	19	54	343	17	10	-0,26	0,547	0,368	0,076	0,383	0,356	620	—	—	1,12	-0,30	1,76	0,40	-0,12
Manuel Lacerda Faria	Horta	A4	20	3	286	26	15	-0,32	0,295	0,225	0,099	0,007	0,186	618	—	—	-1,24	0,30	0,40	-8,03	-0,46
Marcelo Correia da Costa	Angra do Heroísmo	A4	21	9	93	25	7	-0,27	0,423	0,341	0,134	0,295	0,327	614	—	—	0,18	-0,06	1,47	-2,07	-0,34
Hélder Carvalho Medeiros	Ponta Delgada	A4	22	29	581	16	15	-0,48	0,570	0,286	0,027	0,348	0,292	613	—	—	-1,97	0,45	0,66	-2,43	-0,18
Miguel Alves M. Diogo e Filhos, Lda - Marinho	Ribeira Grande	AT4	23	21	470	33	17	-0,34	0,223	0,122	0,059	0,102	0,126	587	—	—	-1,86	0,45	1,15	-6,54	-0,22
Luís Jorge Medeiros Soares	Nordeste	A4	24	11	542	27	17	-0,33	0,568	0,250	0,008	0,371	0,263	586	—	—	-0,31	0,03	0,76	-1,20	-0,27
Emanuel Sequeira de Melo	Lajes do Pico	A4	25	2	424	27	6	0,03	0,404	0,378	0,063	0,321	0,320	586	—	—	7,86	-2,01	5,31	15,59	0,02
Herdeiros de Manuel Elias de Melo Moniz	Ribeira Grande	A4	26	48	292	19	10	-0,37	0,471	0,318	0,074	0,263	0,297	584	—	—	-1,73	0,42	0,37	-5,64	-0,24
Luís Luciano Bretão Cardoso	Angra do Heroísmo	A4	27	1	225	29	7	-0,29	0,269	0,360	0,076	0,179	0,264	583	—	—	-2,43	0,61	0,64	-9,44	-0,33
Sidónio Pimentel Aguiar	Povoação	A4	28	6	673	31	21	-0,47	0,318	0,057	0,017	-0,001	0,075	576	—	—	0,75	-0,23	2,22	-2,34	-0,15
Sociedade Melosfarm, Lda	Ponta Delgada	A4	29	167	157	16	6	-0,28	0,564	0,408	0,084	0,430	0,381	573	—	—	0,03	-0,03	1,54	-1,58	-0,16
Maria Helena da Costa Fagundes Simões	Praia da Vitória	A4	30	1	226	22	9	-0,17	0,384	0,262	0,104	0,425	0,298	570	—	—	-6,41	1,59	-3,24	-12,41	-0,53
Eduíno Costa Almeida	Ponta Delgada	AT4	31	57	359	26	8	-0,34	0,436	0,312	0,057	0,266	0,289	564	—	—	-0,30	0,05	1,38	-4,28	-0,20
José Manuel Soares Garcia	Horta	A4	32	28	354	15	13	-0,12	0,330	0,261	0,068	0,209	0,236	564	—	—	1,56	-0,41	1,22	3,90	-0,13
Jorge Henrique Toledo Ávila	Praia da Vitória	A4	33	34	127	10	11	-0,23	0,582	0,368	0,076	0,436	0,369	563	—	—	-0,02	-0,01	1,34	1,14	-0,21
António Silva Pires	Angra do Heroísmo	A4	34	3	94	26	7	-0,20	0,412	0,350	0,091	0,196	0,295	555	—	—	-3,47	0,86	-2,42	-11,00	-0,27
Fernandino Bettencourt de Simas	Velas	A4	35	5	16	6	8	-0,35	0,504	0,381	0,103	0,296	0,342	554	—	—	-1,08	0,25	0,07	-1,56	-0,20
Emiliano Sousa Faria	Angra do Heroísmo	A4	36	4	429	29	21	0,02	0,313	0,088	0,058	0,164	0,159	554	—	—	-1,27	0,31	0,79	-4,94	-0,20
Márcio José Fernandes da Silva	Angra do Heroísmo	A4	37	1	46	28	13	0,36	0,573	0,243	0,121	0,219	0,307	551	—	—	-8,32	2,04	-1,72	-11,86	-0,27
Roberto Manuel Cordeiro Ponte	Ribeira Grande	A4	38	31	-25	20	2	-0,30	0,649	0,463	0,093	0,538	0,421	547	—	—	0,67	-0,17	0,42	3,89	-0,14
José Eduardo Botelho Pereira	Ribeira Grande	A4	39	33	382	22	15	-0,19	0,279	0,212	0,049	0,198	0,199	546	—	—	-1,35	0,31	0,82	-4,57	-0,11
Sociedade Agro-Pecuária Irmãos Italianos - SV	Ponta Delgada	A4	40	128	294	22	10	-0,28	0,367	0,249	0,072	0,241	0,237	543	—	—	-1,90	0,46	0,14	-4,63	-0,24
António José Ferreira Pacheco	Povoação	A4	41	64	387	19	14	-0,29	0,501	0,281	0,020	0,258	0,269	542	—	—	-1,73	0,41	0,37	-4,96	-0,29
Bruno Severino Bettencourt	Velas	A4	42	9	476	40	14	-0,27	0,413	0,090	0,050	0,245	0,174	536	—	—	0,12	-0,05	0,65	-0,84	-0,23
Carlos Manuel Silva Picanço	Santa Cruz da Graciosa	A4	43	8	251	15	6	-0,20	0,395	0,331	0,072	0,364	0,305	531	—	—	0,69	-0,19	1,22	0,23	-0,18
Octávio Fernando Galvão Amorim	Ribeira Grande	A4	44	16	-145	7	-1	-0,60	0,618	0,610	0,064	0,530	0,479	530	—	—	-1,57	0,37	0,87	1,32	-0,25
Dinis Manuel M. Simões Ávila	Praia da Vitória	A4	45	3	130	15	6	-0,09	0,067	0,379	0,076	0,364	0,256	529	—	—	-3,16	0,79	0,42	-5,57	-0,35
António Ponte & Maria Medeiros, Lda.	Ribeira Grande	A4	46	46	236	24	9	-0,35	0,389	0,290	0,052	0,267	0,258	528	—	—	-0,83	0,19	1,36	-3,09	-0,25
Francisco Helvideo da Rocha Barcelos	Angra do Heroísmo	A4	47	78	12	7	2	-0,32	0,649	0,431	0,099	0,532	0,435	527	—	—	-1,62	0,40	1,06	-4,57	-0,27
José Avelino Carvalho Paim	Angra do Heroísmo	A4	48	8	547	16	14	-0,33	0,102	0,136	0,037	0,113	0,100	521	—	—	-0,23	0,05	0,97	0,00	-0,21
José Alexandre Braga Pereira	Ribeira Grande	A4	49	31	273	14	5	-0,34	0,461	0,282	0,080	0,246	0,281	517	—	—	1,71	-0,43	1,76	1,11	-0,08
José Maria Pereira Miranda	Nordeste	A4	50	39	459	21	14	-0,30	0,203	0,189	0,025	0,176	0,159	517	—	—	-0,95	0,19	0,66	-5,12	-0,17
Valter Fernando Leal Soares	Lajes do Pico	A4	51	1	-4	17	10	0,26	0,025	0,356	0,090	0,371	0,238	512	—	—	-2,74	0,65	3,71	-3,84	-0,15
Nelson Marco Barcelos	Angra do Heroísmo	A4	52	38	129	7	5	-0,28	0,638	0,333	0,088	0,418	0,364	509	—	—	-0,17	0,02	1,57	-1,20	-0,21
Lúcia de Fátima Oliveira da Silva Gomes	Horta	A4	53	1	-300	-2	-9	-0,41	0,714	0,680	0,111	0,649	0,525	505	—	—	-4,54	1,13	-2,18	-7,65	0,00

Explorações – TOP 100 – M€T (continuação)

Proprietário	Concelho	Tipo Contrast	Nº	Nº de Vacas	Valores Genéticos médios																
					Leite	M.G.	M.P.	CCS	EC	SM	PP	CL	PF	M€T	Facilidade de Parto	Maternal Facilidade de Parto	Dias em Aberto	Taxa de Prenhez	Dias Parto à 1ª IA	Intervalo entre Partos	Idade ao Parto
Alberto Manuel Costa Ponte	Ponta Delgada	AT4	54	2	724	20	12	-0,88	0,200	0,083	-0,007	0,047	0,072	500	—	—	5,99	-1,52	-0,05	1,30	-0,36
José Francisco Câmara Arruda	Ribeira Grande	A4	55	39	263	20	5	-0,37	0,468	0,310	0,047	0,314	0,273	499	—	—	-2,14	0,50	0,57	-4,38	-0,22
Francisco Hildeberto Toledo Ávila	Angra do Heroísmo	A4	56	68	51	16	6	-0,19	0,456	0,312	0,090	0,330	0,298	496	—	—	-1,49	0,36	0,64	-3,05	-0,23
Socied. Agro Pecuária Irmãos Rodrigues, Lda	Ribeira Grande	A4	57	15	396	21	18	-0,37	0,177	0,104	0,023	0,091	0,096	495	—	—	-2,07	0,50	-0,28	-3,76	-0,23
Paulo Henrique Serpa Costa Rita	Ribeira Grande	A4	58	48	65	15	3	-0,31	0,627	0,391	0,070	0,423	0,378	495	—	—	0,90	-0,23	1,34	0,10	-0,17
Fernando António Porto Melo	São Roque do Pico	A4	59	1	-161	7	1	-0,31	0,356	0,310	0,157	0,397	0,303	491	—	—	7,84	-1,97	1,39	10,26	0,03
Michael Romeiro Lima	Praia da Vitória	A4	60	5	394	15	12	-0,25	0,375	0,109	0,068	0,183	0,173	491	—	—	-3,93	0,95	-0,77	-4,78	-0,34
Osvalda Maria Medeiros Machado	Ponta Delgada	AT4	61	1	316	32	13	-0,27	0,210	0,068	0,065	0,240	0,139	489	—	—	-8,29	2,05	-2,41	-15,66	-0,19
António Baldaya da Câmara do Rego Botelho	Angra do Heroísmo	A4	62	6	170	21	10	-0,24	0,169	0,132	0,092	0,156	0,139	481	—	—	-1,96	0,49	-1,75	-4,00	-0,21
Rúben Filipe da Rocha Barcelos	Angra do Heroísmo	A4	63	12	205	23	8	-0,27	0,558	0,297	0,032	0,398	0,312	481	—	—	-0,03	-0,01	1,80	-0,46	-0,15
Marco Daniel Furtado Nogueira	Angra do Heroísmo	A4	64	8	348	2	8	-0,27	0,342	0,221	0,060	0,317	0,208	479	—	—	2,65	-0,67	3,97	8,82	0,00
Telo Adriano Enes Pereira	Praia da Vitória	A4	65	7	199	19	13	-0,09	0,331	0,199	0,056	0,350	0,231	478	—	—	-2,06	0,50	-0,01	-3,15	-0,22
Rui Miguel Ferraz de Sales	Praia da Vitória	A4	66	6	290	22	14	-0,29	0,108	0,124	0,046	0,081	0,106	475	—	—	-1,48	0,38	-1,21	-8,45	-0,23
Isidro Ângelo Gonçalves Oliveira	Velas	A4	67	4	-161	11	2	-0,45	0,658	0,374	0,098	0,438	0,401	473	—	—	-0,67	0,16	1,34	-0,40	-0,22
Irmãos Dinis Exploração AP LDA	Praia da Vitória	A4	68	36	105	11	4	-0,22	0,494	0,313	0,078	0,289	0,306	472	—	—	-1,25	0,30	0,27	-3,11	-0,21
Flávio Silva Pereira	Ponta Delgada	A4	69	15	303	10	6	-0,13	0,318	0,218	0,072	0,266	0,219	470	—	—	-1,42	0,34	0,84	-2,77	-0,05
António Ferreira Jaques	Angra do Heroísmo	A4	70	11	-150	12	2	-0,42	0,440	0,373	0,098	0,314	0,321	469	—	—	0,20	-0,06	-0,06	-2,27	-0,33
Cooperativa Juventude Agrícola CRL.	Ponta Delgada	A4	71	46	128	20	6	-0,21	0,405	0,188	0,097	0,246	0,230	469	—	—	-2,27	0,57	-0,62	-5,10	-0,27
José Gabriel Gomes Silveira Gonçalves	Calheta (São Jorge)	A4	72	13	95	13	8	-0,15	0,682	0,362	0,037	0,441	0,377	467	—	—	-1,04	0,25	1,30	-1,85	-0,25
Nuno Bernardo Araújo Amaral	Vila Franca do Campo	A4	73	84	162	23	8	-0,28	0,355	0,245	0,053	0,252	0,232	467	—	—	-0,64	0,12	1,37	-3,00	-0,08
Deolinda da Conceição dos R. P. Costa Alberto	Ribeira Grande	AT4	74	29	198	15	7	-0,49	0,338	0,245	0,047	0,198	0,218	466	—	—	-0,13	0,00	0,87	-1,38	-0,20
Davide Manuel Mendonça Ventura	Angra do Heroísmo	A4	75	20	260	15	12	0,00	0,293	0,196	0,050	0,212	0,200	463	—	—	-0,70	0,15	0,83	-1,69	-0,25
José Dinis Sousa Ferreira	Ponta Delgada	A4	76	34	278	17	4	-0,33	0,441	0,263	0,048	0,279	0,263	462	—	—	-0,43	0,09	0,78	-3,07	-0,15
António Filipe Estrela Toste	Praia da Vitória	A4	77	12	131	10	1	-0,27	0,792	0,449	0,029	0,598	0,448	461	—	—	-0,33	0,06	1,29	-0,77	-0,24
José Francisco Pereira Mateus	Ponta Delgada	A4	78	27	229	13	4	-0,42	0,490	0,303	0,041	0,383	0,306	461	—	—	3,07	-0,80	2,41	1,37	-0,18
João Manuel Oliveira Silvestre	Ponta Delgada	AT4	79	34	305	15	9	-0,40	0,240	0,201	0,033	0,133	0,170	459	—	—	-2,84	0,70	-0,27	-4,87	-0,07
João Bernardo Braga Sousa & Filho, Lda.	Vila Franca do Campo	A4	80	28	302	18	10	-0,25	0,189	0,198	0,036	0,172	0,163	459	—	—	-2,29	0,53	0,00	-7,56	-0,25
Eduardo Alberto Pinheiro Soares	Vila Franca do Campo	A4	81	34	357	25	11	-0,16	0,222	0,097	0,052	0,148	0,121	458	—	—	-0,05	-0,02	0,90	-2,55	-0,12
João Coelho Pires	Angra do Heroísmo	A4	82	2	139	21	12	-0,22	0,097	0,176	0,056	0,080	0,150	458	—	—	-1,12	0,27	-0,32	-7,31	-0,38
Chegalvorada, Lda.	Angra do Heroísmo	A4	83	2	19	21	8	-0,31	0,285	0,315	0,039	0,046	0,221	457	—	—	-5,84	1,46	0,23	-14,25	-0,18
Braien Cabral Raposo	Povoação	A4	84	15	426	12	11	-0,33	0,356	0,143	0,031	0,248	0,190	456	—	—	-0,11	0,01	0,90	-3,31	-0,15
Ana Paula de Sousa Almeida	Lagoa (São Miguel)	AT4	85	3	68	21	6	-0,46	0,218	0,177	0,087	0,238	0,195	455	—	—	-5,90	1,47	-1,17	-10,03	-0,12
Francisco Natálio Mendonça Ventura	Praia da Vitória	A4	86	46	158	17	6	-0,18	0,445	0,230	0,072	0,311	0,260	455	—	—	-0,72	0,15	0,32	-2,37	-0,18
Joaquim Campos Dinis	Angra do Heroísmo	A4	87	3	65	33	9	0,08	0,565	0,133	0,097	0,248	0,250	452	—	—	-2,81	0,70	0,46	-9,65	-0,31
Agro-Pecuária de Viveiros, Lda	Ponta Delgada	A4	88	14	225	17	9	-0,12	0,267	0,132	0,078	0,235	0,159	451	—	—	0,79	-0,24	2,70	-0,32	0,01
António Américo Moniz Oliveira	Ponta Delgada	A4	89	4	294	28	12	-0,31	0,479	0,049	0,061	0,243	0,180	450	—	—	-2,22	0,54	0,85	-4,20	-0,04
Avelino Medeiros Aguiar	Povoação	A4	90	11	453	22	8	-0,45	0,115	0,103	0,035	0,095	0,096	450	—	—	-0,88	0,17	1,75	-3,55	-0,14
Nuno Miguel Miranda Viveiros	Ponta Delgada	A4	91	5	165	33	12	-0,27	0,200	0,111	0,051	0,091	0,102	449	—	—	-1,91	0,42	2,67	0,16	-0,19
Altiprado, SA	Ribeira Grande	A4	92	219	243	18	8	-0,27	0,199	0,143	0,065	0,094	0,141	446	—	—	-3,50	0,85	-1,01	-8,30	-0,25
Messias Pimentel Aguiar	Povoação	A4	93	16	427	26	18	-0,45	0,166	-0,019	0,020	0,050	0,040	445	—	—	-1,40	0,30	-0,80	-4,57	-0,19
Jorge Alberto Serpa Costa Rita	Ribeira Grande	A4	94	38	-33	10	0	-0,37	0,530	0,386	0,070	0,397	0,351	445	—	—	0,16	-0,05	1,12	-2,09	-0,09
João Francisco Ferreira Cordeiro	Ponta Delgada	A4	95	7	-101	13	3	-0,20	0,521	0,354	0,080	0,246	0,323	445	—	—	-1,89	0,45	0,10	-9,20	-0,20
Fábio Manuel Freitas Gonçalves	Lajes do Pico	A4	96	17	43	5	-1	-0,06	0,527	0,360	0,093	0,395	0,356	444	—	—	2,06	-0,55	2,69	5,69	-0,03
Rui César Matos Bettencourt	Velas	A4	97	29	361	14	11	-0,19	0,332	0,198	0,015	0,290	0,199	440	—	—	-0,91	0,21	0,01	-0,48	-0,18
Maria José de Sousa Pimentel	Ribeira Grande	A4	98	1	571	24	20	-0,28	0,356	0,038	-0,039	0,261	0,086	432	—	—	-6,23	1,53	-2,35	-11,88	-0,42
Paulo Jorge Pereira Pacheco	Ribeira Grande	A4	99	35	68	14	3	-0,16	0,463	0,297	0,066	0,258	0,275	431	—	—	-0,59	0,13	1,48	-2,37	-0,10
João Paulo Oliveira da Silva	Ribeira Grande	AT4	100	9	142	18	7	-0,22	0,409	0,248	0,044	0,217	0,234	431	—	—	-4,43	1,09	-1,05	-11,14	-0,29

* — 3 ordenhas

** — ordenha robotizada

Explorações – TOP 100 – Leite

Proprietário	Concelho	Tipo Contrast	Nº	Nº de Vacas	Valores Genéticos médios																
					Leite	M.G.	M.P.	CCS	EC	SM	PP	CL	PF	MET	Facilidade de Parto	Facilidade Maternal	Dias em Aberto	Taxa de Prenhez	Dias Parto à 1ª IA	Intervalo entre Partos	Idade ao 1º Parto
Maria José Medeiros Moniz Furtado	Ribeira Grande	A4	1	1	1.190	23	40	-0,22	-0,018	0,197	-0,107	-0,101	0,030	731	—	—	-0,60	0,09	4,61	-8,63	-0,26
Carlos André da Terra Silva	São Roque do Pico	A4	2	1	1.023	6	10	0,32	0,485	-0,098	-0,052	0,030	0,071	291	—	—	11,04	-2,78	5,79	27,55	-0,23
Luís Miguel Tavares de Medeiros	Ribeira Grande	AT4	3	1	1.017	25	23	-0,36	0,322	0,314	0,041	0,245	0,248	831	—	—	5,61	-1,42	1,15	13,95	-0,46
Délio Silveira Faria	Angra do Heroísmo	A4	4	1	917	48	32	-0,34	0,208	0,226	0,101	0,502	0,214	959	—	—	0,27	-0,13	0,53	-1,68	-0,48
Alberto Manuel Costa Ponte	Ponta Delgada	AT4	5	2	724	20	12	-0,88	0,200	0,083	-0,007	0,047	0,072	500	—	—	5,99	-1,52	-0,05	1,30	-0,36
Agostinho Furtado Oliveira	Ponta Delgada	A4	6	1	695	-10	20	-0,53	0,362	0,115	0,090	-0,361	0,033	640	—	—	0,39	-0,13	1,30	-2,36	0,06
Anibal Manuel Correia Costa	Angra do Heroísmo	A4	7	8	674	13	18	-0,18	0,227	-0,090	-0,025	-0,022	-0,014	364	—	—	-3,71	0,92	-0,98	-8,99	-0,36
Sidónio Pimentel Aguiar	Povoação	A4	8	6	673	31	21	-0,47	0,318	0,057	0,017	-0,001	0,075	576	—	—	0,75	-0,23	2,22	-2,34	-0,15
José Diogo Miranda Arruda	Ponta Delgada	A4	9	3	669	10	14	-0,25	0,310	-0,050	0,030	0,217	0,074	428	—	—	-1,10	0,26	1,74	-4,53	-0,29
Francisco Romualdo Nunes de Sales	Praia da Vitória	A4	10	1	655	23	19	-0,33	0,593	0,414	0,114	0,211	0,386	862	—	—	0,92	-0,25	0,61	-2,30	-0,49
Catarina Jesus Cordeiro Aguiar Sá	Ribeira Grande	AT4	11	24	619	21	16	-0,25	0,296	0,262	0,053	0,235	0,229	646	—	—	2,66	-0,65	2,58	1,27	-0,21
Helder Carvalho Medeiros	Ponta Delgada	A4	12	29	581	16	15	-0,48	0,570	0,286	0,027	0,348	0,292	613	—	—	-1,97	0,45	0,66	-2,43	-0,18
Maria José de Sousa Pimentel	Ribeira Grande	A4	13	1	571	24	20	-0,28	0,356	0,038	-0,039	0,261	0,086	432	—	—	-6,23	1,53	-2,35	-11,88	-0,42
Sérgio Fernando Lourenço Rocha	Angra do Heroísmo	A4	14	6	569	22	17	-0,12	0,395	0,263	0,109	0,311	0,272	722	—	—	-4,53	1,10	-0,10	-7,49	-0,26
João Evangelho - Exploraç. Agrícola, Unip., Lda.	Angra do Heroísmo	A4	15	3	557	17	20	-0,39	0,474	0,408	0,066	0,339	0,335	770	—	—	-2,38	0,61	-1,06	-4,79	-0,45
José Avelino Carvalho Paim	Angra do Heroísmo	A4	16	8	547	16	14	-0,33	0,102	0,136	0,037	0,113	0,100	521	—	—	-0,23	0,05	0,97	0,00	-0,21
Luís Jorge Medeiros Soares	Nordeste	A4	17	11	542	27	17	-0,33	0,568	0,250	0,008	0,371	0,263	586	—	—	-0,31	0,03	0,76	-1,20	-0,27
Rui Jorge Bettencourt Pereira	Santa Cruz da Graciosa	A4	18	1	540	33	20	-0,19	0,128	0,301	0,071	0,338	0,232	725	—	—	-2,80	0,67	1,53	-3,67	-0,20
João Alberto Ponte Cordeiro	Ribeira Grande	A4	19	13	514	14	12	-0,09	0,369	0,031	0,037	0,183	0,119	417	—	—	2,57	-0,66	0,19	4,45	0,03
Maria Inês Amaro	Lagoa (São Miguel)	AT4	20	1	490	41	27	-0,50	0,240	0,087	0,023	0,197	0,078	623	—	—	0,12	-0,06	-0,75	-5,61	-0,02
Bruno Severino Bettencourt	Velas	A4	21	9	476	40	14	-0,27	0,413	0,090	0,050	0,245	0,174	536	—	—	0,12	-0,05	0,65	-0,84	-0,23
Hugo Miguel da Silva	Horta	A4	22	10	472	20	11	-0,09	0,325	-0,033	0,026	0,157	0,086	358	—	—	-0,26	0,05	0,66	1,59	-0,27
Miguel Alves M. Diogo e Filhos, Lda - Marinho	Ribeira Grande	AT4	23	21	470	33	17	-0,34	0,223	0,122	0,059	0,102	0,126	587	—	—	-1,86	0,45	1,15	-6,54	-0,22
José Maria Pereira Miranda	Nordeste	A4	24	39	459	21	14	-0,30	0,203	0,189	0,025	0,176	0,159	517	—	—	-0,95	0,19	0,66	-5,12	-0,17
Avelino Medeiros Aguiar	Povoação	A4	25	11	453	22	8	-0,45	0,115	0,103	0,035	0,095	0,096	450	—	—	-0,88	0,17	1,75	-3,55	-0,14
António Manuel Cogumbreiro Estrela Rego	Lagoa (São Miguel)	A4	26	243	447	22	13	-0,44	0,416	0,320	0,078	0,334	0,300	667	—	—	-2,54	0,63	-0,50	-7,07	-0,25
Anastácio Lino Arruda de Medeiros	Ponta Delgada	AT4	27	6	437	14	15	-0,08	0,059	0,011	0,002	0,100	0,039	364	—	—	1,42	-0,37	1,76	-0,24	-0,20
Marco Paulo Gomes Avila	Calheta (São Jorge)	A4	28	2	429	8	17	-0,37	0,232	0,127	-0,036	0,009	0,095	398	—	—	-5,83	1,46	-0,64	-10,81	-0,36
Emiliano Sousa Faria	Angra do Heroísmo	A4	29	4	429	29	21	0,02	0,313	0,088	0,058	0,164	0,159	554	—	—	-1,27	0,31	0,79	-4,94	-0,20
Messias Pimentel Aguiar	Povoação	A4	30	16	427	26	18	-0,45	0,166	-0,019	0,020	0,050	0,040	445	—	—	-1,40	0,30	-0,80	-4,57	-0,19
Braien Cabral Raposo	Povoação	A4	31	15	426	12	11	-0,33	0,356	0,143	0,031	0,248	0,190	456	—	—	-0,11	0,01	0,90	-3,31	-0,15
Emanuel Sequeira de Melo	Lajes do Pico	A4	32	2	424	27	6	0,03	0,404	0,378	0,063	0,321	0,320	586	—	—	7,86	-2,01	5,31	15,59	0,02
Carlos Alberto Cabral Couto	Povoação	AT4	33	18	421	9	2	-0,40	0,202	0,056	0,014	0,065	0,066	311	—	—	-0,54	0,05	-0,62	-2,24	-0,10
Nilton Maurício Botelho Silva	Ponta Delgada	AT4	34	5	415	-2	2	-0,09	-0,049	-0,097	0,011	-0,023	-0,060	180	—	—	4,53	-1,16	4,53	6,46	-0,14
Rogério Manuel Leal Soares	Lajes do Pico	A4	35	1	409	3	3	-0,15	0,726	0,631	0,131	0,674	0,542	762	—	—	1,61	-0,43	1,91	0,15	0,01
Sociedade Ferreira & Pontes, Lda	Ponta Delgada	AT4	36	29	405	16	10	-0,24	0,098	0,131	0,009	0,121	0,100	410	—	—	0,95	-0,26	1,65	1,69	-0,19
Ildeberto Dias Leandro Uni Lda	Angra do Heroísmo	A4	37	1	398	15	9	-0,24	0,008	-0,237	-0,025	-0,077	-0,129	149	—	—	-4,55	1,12	-2,33	-13,04	-0,48
Socied. Agro Pecuária Irmãos Rodrigues, Lda	Ribeira Grande	A4	38	15	396	21	18	-0,37	0,177	0,104	0,023	0,091	0,096	495	—	—	-2,07	0,50	-0,28	-3,76	-0,23
Michael Romeiro Lima	Praia da Vitória	A4	39	5	394	15	12	-0,25	0,375	0,109	0,068	0,183	0,173	491	—	—	-3,93	0,95	-0,77	-4,78	-0,34
António José Ferreira Pacheco	Povoação	A4	40	64	387	19	14	-0,29	0,501	0,281	0,020	0,258	0,269	542	—	—	-1,73	0,41	0,37	-4,96	-0,29
José Eduardo Botelho Pereira	Ribeira Grande	A4	41	33	382	22	15	-0,19	0,279	0,212	0,049	0,198	0,199	546	—	—	-1,35	0,31	0,82	-4,57	-0,11
Miguel Artur da Cunha Oliveira	Santa Cruz da Graciosa	A4	42	1	381	3	4	-0,12	0,257	0,058	-0,106	0,208	0,075	120	—	—	-0,79	0,19	-0,71	2,44	-0,02
Rui César Matos Bettencourt	Velas	A4	43	29	361	14	11	-0,19	0,332	0,198	0,015	0,290	0,199	440	—	—	-0,91	0,21	0,01	-0,48	-0,18
Eduíno Costa Almeida	Ponta Delgada	AT4	44	57	359	26	8	-0,34	0,436	0,312	0,057	0,266	0,289	564	—	—	-0,30	0,05	1,38	-4,28	-0,20
Joviano Filipe Arruda Medeiros	Ponta Delgada	AT4	45	32	358	15	9	-0,05	0,091	0,056	-0,002	0,093	0,046	313	—	—	1,18	-0,33	2,44	1,37	-0,10
Eduardo Alberto Pinheiro Soares	Vila Franca do Campo	A4	46	34	357	25	11	-0,16	0,222	0,097	0,052	0,148	0,121	458	—	—	-0,05	-0,02	0,90	-2,55	-0,12
José Manuel Soares Garcia	Horta	A4	47	28	354	15	13	-0,12	0,330	0,261	0,068	0,209	0,236	564	—	—	1,56	-0,41	1,22	3,90	-0,13
Mário Adelino Pereira Machado	Praia da Vitória	A4	48	2	351	16	12	-0,22	0,030	0,106	-0,013	-0,027	0,025	365	—	—	-2,80	0,69	-0,22	-8,98	-0,23
Marco Daniel Furtado Nogueira	Angra do Heroísmo	A4	49	8	348	2	8	-0,27	0,342	0,221	0,060	0,317	0,208	479	—	—	2,65	-0,67	3,97	8,82	0,00
Roberto Filomeno Branco Pacheco	Ribeira Grande	A4	50	12	346	21	8	-0,21	0,459	0,177	-0,024	0,146	0,182	358	—	—	2,62	-0,67	2,84	0,89	-0,19
Maria Ascensão Melo Fonseca	Ponta Delgada	A4	51	54	343	17	10	-0,26	0,547	0,368	0,076	0,383	0,356	620	—	—	1,12	-0,30	1,76	0,40	-0,12
António José de Braga Sousa	Vila Franca do Campo	A4	52	63	338	16	7	-0,33	0,318	0,182	0,030	0,175	0,183	431	—	—	-1,48	0,33	0,70	-4,10	-0,19
João Júlio Alves Amarante	Velas	A4	53	4	327	-7	10	-0,35	0,340	0,091	0,026	0,143	0,125	363	—	—	-0,04	-0,01	-0,17	-0,75	-0,08

Explorações – TOP 100 – Leite (continuação)

Proprietário	Concelho	Tipo Contrast	Nº	Nº de Vacas	Valores Genéticos médios																
					Leite	M.G.	M.P.	CCS	EC	SM	PP	CL	PF	MET	Facilidade de Parto	Maternal Facilidade de Parto	Dias em Aberto	Taxa de Prenhez	Dias Parto à 1ª IA	Intervalo entre Partos	Idade ao Parto
Jorge Miguel Oliveira Teixeira	Nordeste	AT4	54	6	324	2	4	-0,38	-0,113	0,120	-0,042	0,029	0,023	244	—	—	-0,73	0,15	-0,89	-4,88	-0,19
Osvalda Maria Medeiros Machado	Ponta Delgada	AT4	55	1	316	32	13	-0,27	0,210	0,068	0,065	0,240	0,139	489	—	—	-8,29	2,05	-2,41	-15,66	-0,19
Manuel António Martinho Tavares	Ponta Delgada	A4	56	4	314	23	4	-0,85	0,432	0,112	0,003	0,117	0,143	367	—	—	0,73	-0,25	1,06	-1,03	0,03
João Carlos Silveira Pereira	Ponta Delgada	A4	57	13	312	18	13	-0,04	0,044	0,047	0,037	0,087	0,050	393	—	—	-0,25	0,05	1,82	-3,62	-0,25
Prados Verdejantes - Agropecuária, Lda	Ponta Delgada	A4	58	20	308	12	9	-0,17	0,146	0,017	0,029	0,087	0,047	326	—	—	0,78	-0,24	1,92	1,15	-0,08
João Manuel Oliveira Silvestre	Ponta Delgada	AT4	59	34	305	15	9	-0,40	0,240	0,201	0,033	0,133	0,170	459	—	—	-2,84	0,70	-0,27	-4,87	-0,07
Flávio Silva Pereira	Ponta Delgada	A4	60	15	303	10	6	-0,13	0,318	0,218	0,072	0,266	0,219	470	—	—	-1,42	0,34	0,84	-2,77	-0,05
João Bernardo Braga Sousa & Filho, Lda.	Vila Franca do Campo	A4	61	28	302	18	10	-0,25	0,189	0,198	0,036	0,172	0,163	459	—	—	-2,29	0,53	0,00	-7,56	-0,25
Sociedade Agro-Pecuária Irmãos Italianos - SV	Ponta Delgada	A4	62	128	294	22	10	-0,28	0,367	0,249	0,072	0,241	0,237	543	—	—	-1,90	0,46	0,14	-4,63	-0,24
António Américo Moniz Oliveira	Ponta Delgada	A4	63	4	294	28	12	-0,31	0,479	0,049	0,061	0,243	0,180	450	—	—	-2,22	0,54	0,85	-4,20	-0,04
Herdeiros de Manuel Elias de Melo Moniz	Ribeira Grande	A4	64	48	292	19	10	-0,37	0,471	0,318	0,074	0,263	0,297	584	—	—	-1,73	0,42	0,37	-5,64	-0,24
Rui Miguel Ferraz de Sales	Praia da Vitória	A4	65	6	290	22	14	-0,29	0,108	0,124	0,046	0,081	0,106	475	—	—	-1,48	0,38	-1,21	-8,45	-0,23
Pedro Alexandre Almeida Sebastião	Vila Franca do Campo	AT4	66	2	287	20	3	-0,12	0,212	0,066	-0,001	0,110	0,085	272	—	—	-6,39	1,57	-1,25	-10,89	-0,10
Manuel Lacerda Faria	Horta	A4	67	3	286	26	15	-0,32	0,295	0,225	0,099	0,007	0,186	618	—	—	-1,24	0,30	0,40	-8,03	-0,46
Óscar Manuel Cordeiro Ponte	Ribeira Grande	A4	68	35	286	32	15	-0,40	0,588	0,445	0,094	0,474	0,410	751	—	—	0,75	-0,20	1,26	1,20	-0,17
José Dinis Sousa Ferreira	Ponta Delgada	A4	69	34	278	17	4	-0,33	0,441	0,263	0,048	0,279	0,263	462	—	—	-0,43	0,09	0,78	-3,07	-0,15
Carlos Manuel Medeiros Rodrigues	Horta	A4	70	3	277	15	12	-0,22	0,277	0,071	0,026	0,168	0,136	381	—	—	-1,46	0,34	-2,56	-4,21	-0,39
José Alexandre Braga Pereira	Ribeira Grande	A4	71	31	273	14	5	-0,34	0,461	0,282	0,080	0,246	0,281	517	—	—	1,71	-0,43	1,76	1,11	-0,08
Antero Alves Travassos	Ponta Delgada	A4	72	20	272	19	5	-0,30	0,140	0,146	-0,009	0,102	0,099	323	—	—	-0,06	-0,04	1,99	-2,35	-0,18
António José Borges Toste	Praia da Vitória	A4	73	3	268	14	-1	-0,05	0,803	0,618	0,116	0,563	0,547	684	—	—	1,73	-0,44	1,19	3,60	-0,22
José Francisco Câmara Arruda	Ribeira Grande	A4	74	39	263	20	5	-0,37	0,468	0,310	0,047	0,314	0,273	499	—	—	-2,14	0,50	0,57	-4,38	-0,22
José Carlos Medeiros Correia	Nordeste	A4	75	54	263	22	6	-0,19	0,118	0,072	0,013	0,069	0,067	315	—	—	-0,44	0,10	0,69	-0,81	-0,15
Maria da Graça Botelho Pereira	Ribeira Grande	A4	76	3	262	14	12	-0,02	0,146	0,083	0,019	0,145	0,070	358	—	—	-3,10	0,75	-3,06	-1,66	-0,35
Basilio Antero Moniz Silva	Ribeira Grande	AT4	77	48	261	16	9	-0,22	0,168	0,090	0,015	0,039	0,075	348	—	—	-1,32	0,32	0,06	-4,62	-0,20
Davide Manuel Mendonça Ventura	Angra do Heroísmo	A4	78	20	260	15	12	0,00	0,293	0,196	0,050	0,212	0,200	463	—	—	-0,70	0,15	0,83	-1,69	-0,25
José Manuel Lopes Mendes	Angra do Heroísmo	A4	79	4	258	5	9	-0,25	0,224	0,001	-0,029	0,243	0,072	225	—	—	0,40	-0,11	0,19	-3,63	0,05
Pacheco & Botelho Pereira - Agropecuária, Lda.	Ribeira Grande	A4	80	34	256	7	1	-0,17	0,287	0,160	0,031	0,137	0,162	324	—	—	1,35	-0,37	2,47	1,55	-0,06
Carlos Manuel Silva Picanço	Santa Cruz da Graciosa	A4	81	8	251	15	6	-0,20	0,395	0,331	0,072	0,364	0,305	531	—	—	0,69	-0,19	1,22	0,23	-0,18
Carlos Alberto Rego Silva	Ribeira Grande	AT4	82	11	250	19	7	-0,26	0,111	0,082	0,007	0,091	0,080	323	—	—	0,36	-0,11	3,01	-1,99	-0,17
Maurício Melo Soares	Ribeira Grande	A4	83	6	244	18	7	-0,03	0,410	-0,027	0,009	0,122	0,082	247	—	—	1,84	-0,48	0,58	0,34	-0,12
Altiprado, SA	Ribeira Grande	A4	84	219	243	18	8	-0,27	0,199	0,143	0,065	0,094	0,141	446	—	—	-3,50	0,85	-1,01	-8,30	-0,25
António Ponte & Maria Medeiros, Lda.	Ribeira Grande	A4	85	46	236	24	9	-0,35	0,389	0,290	0,052	0,267	0,258	528	—	—	-0,83	0,19	1,36	-3,09	-0,25
Francisco Toledo Gonçalves	Praia da Vitória	A4	86	2	235	19	13	-0,14	0,339	0,027	0,031	0,071	0,062	369	—	—	-3,08	0,77	0,94	-9,57	-0,30
João Luís da Silva Botelho Correia - Cab. Casal	Ribeira Grande	A4	87	28	234	23	8	-0,29	0,282	0,133	0,038	0,165	0,159	410	—	—	-3,60	0,88	-0,39	-8,05	-0,33
David Alvernaz Escobar André	Horta	A4	88	5	233	2	5	-0,19	0,360	0,022	-0,051	0,106	0,087	155	—	—	-4,79	1,18	-1,33	-9,36	-0,32
José Davide Leonardo Mendonça	Angra do Heroísmo	A4	89	41	229	22	8	-0,02	0,305	0,221	0,029	0,240	0,206	424	—	—	-1,50	0,36	0,78	-3,37	-0,21
José Francisco Pereira Mateus	Ponta Delgada	A4	90	27	229	13	4	-0,42	0,490	0,303	0,041	0,383	0,306	461	—	—	3,07	-0,80	2,41	1,37	-0,18
Maria Helena da Costa Fagundes Simões	Praia da Vitória	A4	91	1	226	22	9	-0,17	0,384	0,262	0,104	0,425	0,298	570	—	—	-6,41	1,59	-3,24	-12,41	-0,53
Luís Luciano Bretão Cardoso	Angra do Heroísmo	A4	92	1	225	29	7	-0,29	0,269	0,360	0,076	0,179	0,264	583	—	—	-2,43	0,61	0,64	-9,44	-0,33
Agro-Pecuária de Viveiros, Lda	Ponta Delgada	A4	93	14	225	17	9	-0,12	0,267	0,132	0,078	0,235	0,159	451	—	—	0,79	-0,24	2,70	-0,32	0,01
José Alvernaz de Escobar André	Horta	A4	94	3	220	12	5	-0,14	0,241	-0,047	-0,028	0,179	0,053	161	—	—	-1,50	0,37	-0,52	-2,40	-0,33
Délio Fernando Ferraz Sales	Praia da Vitória	A4	95	42	219	20	9	-0,35	0,309	0,115	0,046	0,229	0,165	412	—	—	-0,57	0,13	0,26	-3,28	-0,24
António Armando de Melo Gouveia	Vila Franca do Campo	AT4	96	36	216	20	8	-0,23	0,081	0,048	0,012	0,028	0,029	314	—	—	0,56	-0,16	1,11	-0,33	-0,23
José Manuel Rebelo Sousa	Nordeste	AT4	97	3	211	-3	-6	-0,13	0,117	0,110	0,080	0,182	0,125	276	—	—	1,04	-0,27	2,44	4,55	0,01
Eugénio Quental Medeiros Câmara	Ponta Delgada	A4	98	65	211	32	8	-0,31	0,259	0,130	0,018	0,210	0,143	383	—	—	-0,59	0,10	1,56	-3,54	-0,22
Samuel Fagundes Simões	Praia da Vitória	A4	99	3	210	2	3	-0,26	0,445	0,374	0,015	0,332	0,298	423	—	—	-4,87	1,20	0,76	-6,93	-0,49
Rui Filipe Costa Moniz	Nordeste	AT4	100	8	209	20	9	-0,13	0,310	0,099	0,029	0,128	0,137	360	—	—	0,36	-0,12	1,77	-2,95	-0,24

* — 3 ordenhas

** — ordenha robotizada

Explorações – TOP 100 Matéria Gorda (MG)

Proprietário	Concelho	Tipo Contraste	Nº	Nº de Vacas	Valores Genéticos médios																
					Leite	M.G.	M.P.	CCS	EC	SM	PP	CL	PF	MET	Facilidade de Parto	Facilidade de Parto	Maternal	Dias em Aberto	Taxa de Prenhez	Dias Parto à 1ª IA	Intervalo entre Partos
António Sousa Gomes	Calheta (São Jorge)	A4	1	1	181	49	11	-0,18	0,552	0,295	0,130	0,463	0,311	674	—	—	0,11	-0,06	0,11	0,35	-0,22
Délio Silveira Faria	Angra do Heroísmo	A4	2	1	917	48	32	-0,34	0,208	0,226	0,101	0,502	0,214	959	—	—	0,27	-0,13	0,53	-1,68	-0,48
Maria Inês Amaro	Lagoa (São Miguel)	AT4	3	1	490	41	27	-0,50	0,240	0,087	0,023	0,197	0,078	623	—	—	0,12	-0,06	-0,75	-5,61	-0,02
Bruno Severino Bettencourt	Velas	A4	4	9	476	40	14	-0,27	0,413	0,090	0,050	0,245	0,174	536	—	—	0,12	-0,05	0,65	-0,84	-0,23
Sousa e Furtado Sociedade Agrícola, Lda.	Ribeira Grande	A4	5	1	186	39	-5	-0,62	-0,082	0,030	0,056	0,163	-0,014	306	—	—	-1,37	0,32	0,65	-6,71	0,19
Duarte Nuno Galante Couto *	Angra do Heroísmo	A4	6	1	130	35	14	-0,38	0,326	0,461	0,221	0,162	0,336	896	—	—	-3,23	0,79	-0,38	-11,87	-0,47
Américo Pereira Pacheco	Ribeira Grande	A4	7	13	57	34	4	-0,32	0,025	0,018	0,012	0,065	0,016	247	—	—	-2,98	0,73	0,95	-8,47	-0,26
Joaquim Campos Dinis	Angra do Heroísmo	A4	8	3	65	33	9	0,08	0,565	0,133	0,097	0,248	0,250	452	—	—	-2,81	0,70	0,46	-9,65	-0,31
Miguel Alves M. Diogo e Filhos, Lda - Marinho	Ribeira Grande	AT4	9	21	470	33	17	-0,34	0,223	0,122	0,059	0,102	0,126	587	—	—	-1,86	0,45	1,15	-6,54	-0,22
Nuno Miguel Miranda Viveiros	Ponta Delgada	A4	10	5	165	33	12	-0,27	0,200	0,111	0,051	0,091	0,102	449	—	—	-1,91	0,42	2,67	0,16	-0,19
Rui Jorge Bettencourt Pereira	Santa Cruz da Graciosa	A4	11	1	540	33	20	-0,19	0,128	0,301	0,071	0,338	0,232	725	—	—	-2,80	0,67	1,53	-3,67	-0,20
Óscar Manuel Cordeiro Ponte	Ribeira Grande	A4	12	35	286	32	15	-0,40	0,588	0,445	0,094	0,474	0,410	751	—	—	0,75	-0,20	1,26	1,20	-0,17
Osvalda Maria Medeiros Machado	Ponta Delgada	AT4	13	1	316	32	13	-0,27	0,210	0,068	0,065	0,240	0,139	489	—	—	-8,29	2,05	-2,41	-15,66	-0,19
Eugénio Quental Medeiros Câmara	Ponta Delgada	A4	14	65	211	32	8	-0,31	0,259	0,130	0,018	0,210	0,143	383	—	—	-0,59	0,10	1,56	-3,54	-0,22
Carlos Filipe Marques Barcelos	Angra do Heroísmo	A4	15	1	-128	32	18	-0,42	-0,156	-0,248	-0,030	-0,166	-0,190	124	—	—	-2,24	0,55	0,11	-6,43	-0,33
João Manuel da Rocha Melo	Praia da Vitória	A4	16	3	-225	31	3	-0,24	0,284	0,231	0,055	0,321	0,223	342	—	—	-3,70	0,90	-0,38	-4,99	-0,21
Sidónio Pimentel Aguiar	Povoação	A4	17	6	673	31	21	-0,47	0,318	0,057	0,017	-0,001	0,075	576	—	—	0,75	-0,23	2,22	-2,34	-0,15
Maria Irene Mendes	Angra do Heroísmo	A4	18	2	-119	31	-7	-0,11	0,101	0,015	0,022	-0,110	0,021	114	—	—	-4,80	1,19	-1,29	-15,61	-0,25
João Manuel Pereira Lima	Ponta Delgada	A4	19	5	167	30	7	-0,26	0,070	0,026	0,031	0,114	0,045	324	—	—	-2,10	0,50	-0,74	-7,04	-0,05
Emiliano Sousa Faria	Angra do Heroísmo	A4	20	4	429	29	21	0,02	0,313	0,088	0,058	0,164	0,159	554	—	—	-1,27	0,31	0,79	-4,94	-0,20
Luís Luciano Bretão Cardoso	Angra do Heroísmo	A4	21	1	225	29	7	-0,29	0,269	0,360	0,076	0,179	0,264	583	—	—	-2,43	0,61	0,64	-9,44	-0,33
António Américo Moniz Oliveira	Ponta Delgada	A4	22	4	294	28	12	-0,31	0,479	0,049	0,061	0,243	0,180	450	—	—	-2,22	0,54	0,85	-4,20	-0,04
José Rafael Valadão Vaz	Praia da Vitória	A4	23	1	28	28	10	-0,19	0,354	0,098	-0,024	-0,011	0,084	270	—	—	-6,40	1,58	-1,95	-15,68	-0,31
Márcio José Fernandes da Silva	Angra do Heroísmo	A4	24	1	46	28	13	0,36	0,573	0,243	0,121	0,219	0,307	551	—	—	-8,32	2,04	-1,72	-11,86	-0,27
Luís Jorge Medeiros Soares	Nordeste	A4	25	11	542	27	17	-0,33	0,568	0,250	0,008	0,371	0,263	586	—	—	-0,31	0,03	0,76	-1,20	-0,27
Emanuel Sequeira de Melo	Lajes do Pico	A4	26	2	424	27	6	0,03	0,404	0,378	0,063	0,321	0,320	586	—	—	7,86	-2,01	5,31	15,59	0,02
Messias Pimentel Aguiar	Povoação	A4	27	16	427	26	18	-0,45	0,166	-0,019	0,020	0,050	0,040	445	—	—	-1,40	0,30	-0,80	-4,57	-0,19
António Silva Pires	Angra do Heroísmo	A4	28	3	94	26	7	-0,20	0,412	0,350	0,091	0,196	0,295	555	—	—	-3,47	0,86	-2,42	-11,00	-0,27
Manuel Lacerda Faria	Horta	A4	29	3	286	26	15	-0,32	0,295	0,225	0,099	0,007	0,186	618	—	—	-1,24	0,30	0,40	-8,03	-0,46
Rui Fernando Faria da Costa	Angra do Heroísmo	A4	30	1	-315	26	3	-0,01	0,012	0,136	0,067	0,013	0,056	262	—	—	0,76	-0,19	3,32	-3,91	-0,21
Eduíno Costa Almeida	Ponta Delgada	AT4	31	57	359	26	8	-0,34	0,436	0,312	0,057	0,266	0,289	564	—	—	-0,30	0,05	1,38	-4,28	-0,20
Luciano da Silva Mendonça	Angra do Heroísmo	A4	32	5	-249	26	-5	-0,05	0,435	0,354	0,072	0,440	0,331	337	—	—	4,23	-1,12	3,02	9,27	-0,24
Marcelo Correia da Costa	Angra do Heroísmo	A4	33	9	93	25	7	-0,27	0,423	0,341	0,134	0,295	0,327	614	—	—	0,18	-0,06	1,47	-2,07	-0,34
Eduardo Alberto Pinheiro Soares	Vila Franca do Campo	A4	34	34	357	25	11	-0,16	0,222	0,097	0,052	0,148	0,121	458	—	—	-0,05	-0,02	0,90	-2,55	-0,12
Franco José Furtado Andrade	Nordeste	AT4	35	5	12	25	4	-0,22	0,105	0,004	-0,045	0,048	0,026	127	—	—	-1,19	0,24	0,90	-3,85	-0,17
Luís Miguel Tavares de Medeiros	Ribeira Grande	AT4	36	1	1.017	25	23	-0,36	0,322	0,314	0,041	0,245	0,248	831	—	—	5,61	-1,42	1,15	13,95	-0,46
António Ponte & Maria Medeiros, Lda.	Ribeira Grande	A4	37	46	236	24	9	-0,35	0,389	0,290	0,052	0,267	0,258	528	—	—	-0,83	0,19	1,36	-3,09	-0,25
Maria José de Sousa Pimentel	Ribeira Grande	A4	38	1	571	24	20	-0,28	0,356	0,038	-0,039	0,261	0,086	432	—	—	-6,23	1,53	-2,35	-11,88	-0,42
Helder Manuel Carvalho Nunes	Angra do Heroísmo	A4	39	1	25	24	6	-0,27	0,530	0,122	0,081	0,540	0,268	399	—	—	-3,73	0,91	0,51	12,01	-0,24
Pedro Miguel Cordeiro Costa	Ponta Delgada	AT4	40	23	133	24	7	-0,32	0,652	0,463	0,104	0,512	0,450	653	—	—	-0,77	0,16	0,86	-3,42	-0,22
João Paulo Silva Pereira	Ponta Delgada	A4	41	12	-287	24	-6	-0,16	0,124	0,016	0,015	0,093	0,068	64	—	—	2,88	-0,72	1,11	2,50	-0,08
José Manuel Pimentel Furtado	Nordeste	AT4	42	17	96	24	2	-0,25	0,445	0,239	0,065	0,263	0,247	413	—	—	-1,02	0,24	1,10	-5,07	-0,12
Maria José Medeiros Moniz Furtado	Ribeira Grande	A4	43	1	1.190	23	40	-0,22	-0,018	0,197	-0,107	-0,101	0,030	731	—	—	-0,60	0,09	4,61	-8,63	-0,26
José Manuel Nunes Azevedo - Cab. Casal Her.	Horta	AT4	44	2	-133	23	-8	-0,30	0,452	0,069	0,158	0,198	0,201	319	—	—	-3,65	0,85	-1,95	-11,46	0,16
MLFC - Sociedade Agrícola, Lda.	Vila Franca do Campo	A4	45	3	182	23	4	-0,29	0,181	0,172	0,011	0,089	0,135	344	—	—	-1,33	0,32	-0,35	-6,34	-0,10
Rúben Filipe da Rocha Barcelos	Angra do Heroísmo	A4	46	12	205	23	8	-0,27	0,558	0,297	0,032	0,398	0,312	481	—	—	-0,03	-0,01	1,80	-0,46	-0,15
Bruno Pimentel Pacheco	Ribeira Grande	A4	47	9	202	23	6	-0,46	0,217	0,202	0,039	0,146	0,172	430	—	—	-2,16	0,52	0,61	-6,37	-0,22
Francisco Romualdo Nunes de Sales	Praia da Vitória	A4	48	1	655	23	19	-0,33	0,593	0,414	0,114	0,211	0,386	862	—	—	0,92	-0,25	0,61	-2,30	-0,49
João Luís da Silva Botelho Correia - Cab. Casal	Ribeira Grande	A4	49	28	234	23	8	-0,29	0,282	0,133	0,038	0,165	0,159	410	—	—	-3,60	0,88	-0,39	-8,05	-0,33
Manuel António Martinho Tavares	Ponta Delgada	A4	50	4	314	23	4	-0,85	0,432	0,112	0,003	0,117	0,143	367	—	—	0,73	-0,25	1,06	-1,03	0,03
Nuno Bernardo Araújo Amaral	Vila Franca do Campo	A4	51	84	162	23	8	-0,28	0,355	0,245	0,053	0,252	0,232	467	—	—	-0,64	0,12	1,37	-3,00	-0,08
Zulmira Maria Lisboa de Almeida	Angra do Heroísmo	A4	52	2	159	23	10	-0,04	0,185	-0,021	0,039	0,050	0,049	305	—	—	-8,74	2,17	-2,58	-12,55	-0,06
José Davide Leonardo Mendonça	Angra do Heroísmo	A4	53	41	229	22	8	-0,02	0,305	0,221	0,029	0,240	0,206	424	—	—	-1,50	0,36	0,78	-3,37	-0,21

Explorações – TOP 100 Matéria Gorda (MG) (continuação)

Proprietário	Concelho	Tipo Contrast	Nº	Nº de Vacas	Valores Genéticos médios																
					Leite	M.G.	M.P.	CCS	EC	SM	PP	CL	PF	MET	Facilidade de Parto	Maternal Facilidade de Parto	Dias em Aberto	Taxa de Prenhez	Dias Parto à 1ª IA	Intervalo entre Partos	Idade ao Parto
Sérgio Fernando Lourenço Rocha	Angra do Heroísmo	A4	54	6	569	22	17	-0,12	0,395	0,263	0,109	0,311	0,272	722	—	—	-4,53	1,10	-0,10	-7,49	-0,26
Rui Miguel Ferraz de Sales	Praia da Vitória	A4	55	6	290	22	14	-0,29	0,108	0,124	0,046	0,081	0,106	475	—	—	-1,48	0,38	-1,21	-8,45	-0,23
Sociedade Agro-Pecuária Irmãos Italianos - SV	Ponta Delgada	A4	56	128	294	22	10	-0,28	0,367	0,249	0,072	0,241	0,237	543	—	—	-1,90	0,46	0,14	-4,63	-0,24
Avelino Medeiros Aguiar	Povoação	A4	57	11	453	22	8	-0,45	0,115	0,103	0,035	0,095	0,096	450	—	—	-0,88	0,17	1,75	-3,55	-0,14
Carlos Alberto Meneses Aguiar	Praia da Vitória	A4	58	1	30	22	7	-0,16	0,266	0,056	-0,051	-0,101	0,065	172	—	—	0,06	-0,04	2,42	-8,25	-0,09
António Manuel Cogumbreiro Estrela Rego	Lagoa (São Miguel)	A4	59	243	447	22	13	-0,44	0,416	0,320	0,078	0,334	0,300	667	—	—	-2,54	0,63	-0,50	-7,07	-0,25
Jason Sousa Soares	Nordeste	AT4	60	3	-275	22	3	-0,17	0,409	0,256	0,063	0,124	0,205	337	—	—	2,51	-0,65	2,70	5,50	0,00
José Eduardo Botelho Pereira	Ribeira Grande	A4	61	33	382	22	15	-0,19	0,279	0,212	0,049	0,198	0,199	546	—	—	-1,35	0,31	0,82	-4,57	-0,11
José Carlos Medeiros Correia	Nordeste	A4	62	54	263	22	6	-0,19	0,118	0,072	0,013	0,069	0,067	315	—	—	-0,44	0,10	0,69	-0,81	-0,15
Paulo José Machado Cruz	Povoação	AT4	63	33	106	22	2	-0,44	0,187	0,151	0,047	0,132	0,127	358	—	—	1,14	-0,34	3,24	-2,01	-0,16
Maria Helena da Costa Fagundes Simões	Praia da Vitória	A4	64	1	226	22	9	-0,17	0,384	0,262	0,104	0,425	0,298	570	—	—	-6,41	1,59	-3,24	-12,41	-0,53
André Manuel Hintze de Atayde Mota	Ribeira Grande	A4	65	1	-137	21	5	-0,09	0,213	0,102	0,093	0,148	0,167	341	—	—	-4,39	1,11	-1,29	-8,52	-0,24
Ana Paula de Sousa Almeida	Lagoa (São Miguel)	AT4	66	3	68	21	6	-0,46	0,218	0,177	0,087	0,238	0,195	455	—	—	-5,90	1,47	-1,17	-10,03	-0,12
José Maria Pereira Miranda	Nordeste	A4	67	39	459	21	14	-0,30	0,203	0,189	0,025	0,176	0,159	517	—	—	-0,95	0,19	0,66	-5,12	-0,17
Chegalvorada, Lda.	Angra do Heroísmo	A4	68	2	19	21	8	-0,31	0,285	0,315	0,039	0,046	0,221	457	—	—	-5,84	1,46	0,23	-14,25	-0,18
João Coelho Pires	Angra do Heroísmo	A4	69	2	139	21	12	-0,22	0,097	0,176	0,056	0,080	0,150	458	—	—	-1,12	0,27	-0,32	-7,31	-0,38
António Baldaya da Câmara do Rego Botelho	Angra do Heroísmo	A4	70	6	170	21	10	-0,24	0,169	0,132	0,092	0,156	0,139	481	—	—	-1,96	0,49	-1,75	-4,00	-0,21
José Alberto Ferreira Mendes	Angra do Heroísmo	A4	71	12	197	21	5	-0,07	0,225	0,112	0,028	0,254	0,160	325	—	—	-1,08	0,24	1,22	-2,47	-0,11
Catarina Jesus Cordeiro Aguiar Sá	Ribeira Grande	AT4	72	24	619	21	16	-0,25	0,296	0,262	0,053	0,235	0,229	646	—	—	2,66	-0,65	2,58	1,27	-0,21
Socied. Agro Pecuária Irmãos Rodrigues, Lda	Ribeira Grande	A4	73	15	396	21	18	-0,37	0,177	0,104	0,023	0,091	0,096	495	—	—	-2,07	0,50	-0,28	-3,76	-0,23
José Lourenço Furtado - Cabeça Casal Herança	Ponta Delgada	AT4	74	1	-183	21	2	0,10	0,228	0,170	-0,013	0,435	0,191	173	—	—	-9,72	2,39	-5,14	-19,64	-0,07
Roberto Filomeno Branco Pacheco	Ribeira Grande	A4	75	12	346	21	8	-0,21	0,459	0,177	-0,024	0,146	0,182	358	—	—	2,62	-0,67	2,84	0,89	-0,19
Roberto Manuel Cordeiro Ponte	Ribeira Grande	A4	76	31	-25	20	2	-0,30	0,649	0,463	0,093	0,538	0,421	547	—	—	0,67	-0,17	0,42	3,89	-0,14
Bruno Miguel Tavares Furna	Ribeira Grande	A4	77	24	200	20	4	-0,45	0,285	0,169	0,037	0,213	0,179	393	—	—	-0,69	0,14	1,02	-1,65	-0,10
Nelson Medeiros Tavares	Ponta Delgada	AT4	78	8	92	20	3	-0,37	0,342	0,010	0,070	0,135	0,109	313	—	—	-1,90	0,43	-1,65	-5,56	-0,11
José Laudalino Teixeira Aguiar	Nordeste	AT4	79	14	24	20	1	-0,19	0,075	0,101	0,034	0,121	0,077	265	—	—	0,81	-0,20	3,50	0,82	0,00
Pedro Alexandre Almeida Sebastião	Vila Franca do Campo	AT4	80	2	287	20	3	-0,12	0,212	0,066	-0,001	0,110	0,085	272	—	—	-6,39	1,57	-1,25	-10,89	-0,10
José Francisco Câmara Arruda	Ribeira Grande	A4	81	39	263	20	5	-0,37	0,468	0,310	0,047	0,314	0,273	499	—	—	-2,14	0,50	0,57	-4,38	-0,22
Quitéria de Fátima Borges Machado Ávila	Praia da Vitória	A4	82	6	106	20	4	-0,02	0,295	0,072	0,005	0,078	0,096	237	—	—	-1,74	0,41	0,47	-0,09	-0,22
José Aurélio Cordeiro Rego	Ponta Delgada	AT4	83	16	192	20	10	-0,23	0,233	0,052	0,014	0,102	0,092	324	—	—	-0,85	0,20	1,48	-1,84	-0,36
Rui Filipe Costa Moniz	Nordeste	AT4	84	8	209	20	9	-0,13	0,310	0,099	0,029	0,128	0,137	360	—	—	0,36	-0,12	1,77	-2,95	-0,24
Délio Fernando Ferraz Sales	Praia da Vitória	A4	85	42	219	20	9	-0,35	0,309	0,115	0,046	0,229	0,165	412	—	—	-0,57	0,13	0,26	-3,28	-0,24
Hugo Miguel da Silva	Horta	A4	86	10	472	20	11	-0,09	0,325	-0,033	0,026	0,157	0,086	358	—	—	-0,26	0,05	0,66	1,59	-0,27
José Carlos Resendes Fagundo	Povoação	A4	87	33	165	20	2	-0,27	0,259	0,226	0,063	0,236	0,207	414	—	—	2,23	-0,56	1,96	3,12	-0,11
Cooperativa Juventude Agrícola CRL.	Ponta Delgada	A4	88	46	128	20	6	-0,21	0,405	0,188	0,097	0,246	0,230	469	—	—	-2,27	0,57	-0,62	-5,10	-0,27
António Armando de Melo Gouveia	Vila Franca do Campo	AT4	89	36	216	20	8	-0,23	0,081	0,048	0,012	0,028	0,029	314	—	—	0,56	-0,16	1,11	-0,33	-0,23
Alberto Manuel Costa Ponte	Ponta Delgada	AT4	90	2	724	20	12	-0,88	0,200	0,083	-0,007	0,047	0,072	500	—	—	5,99	-1,52	-0,05	1,30	-0,36
Dinis Alberto Pereira Miranda	Nordeste	A4	91	60	90	20	1	-0,25	0,153	0,111	0,021	0,158	0,111	270	—	—	-1,19	0,26	0,46	-2,53	-0,02
José Adriano Pereira Furtado	Ribeira Grande	AT4	92	72	154	20	7	-0,16	0,125	-0,025	0,008	0,014	0,018	235	—	—	-2,32	0,53	-0,24	-5,52	-0,15
Maurício Tavares Vieira	Povoação	AT4	93	5	-231	19	-8	-0,30	0,077	-0,059	0,009	0,118	-0,007	15	—	—	-4,35	1,04	-1,02	-11,71	0,04
Adelino Cardoso Menezes Ávila	Praia da Vitória	A4	94	2	138	19	9	-0,51	-0,186	0,050	0,055	-0,004	0,025	378	—	—	-2,52	0,63	-1,90	-5,19	-0,19
Francisco Toledo Gonçalves	Praia da Vitória	A4	95	2	235	19	13	-0,14	0,339	0,027	0,031	0,071	0,062	369	—	—	-3,08	0,77	0,94	-9,57	-0,30
Herdeiros de Manuel Elias de Melo Moniz	Ribeira Grande	A4	96	48	292	19	10	-0,37	0,471	0,318	0,074	0,263	0,297	584	—	—	-1,73	0,42	0,37	-5,64	-0,24
Olivério Melo Sá Bettencourt	Ponta Delgada	A4	97	3	155	19	-2	-0,29	0,014	0,032	-0,041	-0,029	-0,018	132	—	—	2,54	-0,67	0,65	-1,45	-0,25
Carlos Alberto Raposo Cabral	Vila Franca do Campo	AT4	98	17	151	19	6	-0,21	0,029	0,011	0,019	0,061	0,019	268	—	—	-1,59	0,37	0,98	-3,53	-0,18
António José Ferreira Pacheco	Povoação	A4	99	64	387	19	14	-0,29	0,501	0,281	0,020	0,258	0,269	542	—	—	-1,73	0,41	0,37	-4,96	-0,29
Telo Adriano Enes Pereira	Praia da Vitória	A4	100	7	199	19	13	-0,09	0,331	0,199	0,056	0,350	0,231	478	—	—	-2,06	0,50	-0,01	-3,15	-0,22

* — 3 ordenhas

** — ordenha robotizada

Explorações – TOP 100 – Matéria Protéica (MP)

Proprietário	Concelho	Tipo Contraste	Nº	Nº de Vacas	Valores Genéticos médios																
					Leite	M.G.	M.P.	CCS	EC	SM	PP	CL	PF	MET	Facilidade de Parto	Facilidade Maternal de Parto	Dias em Aberto	Taxa de Prenhez	Dias Parto à 1ª IA	Intervalo entre Partos	Idade ao 1º Parto
Maria José Medeiros Moniz Furtado	Ribeira Grande	A4	1	1	1.190	23	40	-0,22	-0,018	0,197	-0,107	-0,101	0,030	731	—	—	-0,60	0,09	4,61	-8,63	-0,26
Délio Silveira Faria	Angra do Heroísmo	A4	2	1	917	48	32	-0,34	0,208	0,226	0,101	0,502	0,214	959	—	—	0,27	-0,13	0,53	-1,68	-0,48
Maria Inês Amaro	Lagoa (São Miguel)	AT4	3	1	490	41	27	-0,50	0,240	0,087	0,023	0,197	0,078	623	—	—	0,12	-0,06	-0,75	-5,61	-0,02
Luís Miguel Tavares de Medeiros	Ribeira Grande	AT4	4	1	1.017	25	23	-0,36	0,322	0,314	0,041	0,245	0,248	831	—	—	5,61	-1,42	1,15	13,95	-0,46
Sidónio Pimentel Aguiar	Povoação	A4	5	6	673	31	21	-0,47	0,318	0,057	0,017	-0,001	0,075	576	—	—	0,75	-0,23	2,22	-2,34	-0,15
Emiliano Sousa Faria	Angra do Heroísmo	A4	6	4	429	29	21	0,02	0,313	0,088	0,058	0,164	0,159	554	—	—	-1,27	0,31	0,79	-4,94	-0,20
Maria José de Sousa Pimentel	Ribeira Grande	A4	7	1	571	24	20	-0,28	0,356	0,038	-0,039	0,261	0,086	432	—	—	-6,23	1,53	-2,35	-11,88	-0,42
João Evangelho - Exploraç. Agrícola, Unip., Lda.	Angra do Heroísmo	A4	8	3	557	17	20	-0,39	0,474	0,408	0,066	0,339	0,335	770	—	—	-2,38	0,61	-1,06	-4,79	-0,45
Agostinho Furtado Oliveira	Ponta Delgada	A4	9	1	695	-10	20	-0,53	0,362	0,115	0,090	-0,361	0,033	640	—	—	0,39	-0,13	1,30	-2,36	0,06
Rui Jorge Bettencourt Pereira	Santa Cruz da Graciosa	A4	10	1	540	33	20	-0,19	0,128	0,301	0,071	0,338	0,232	725	—	—	-2,80	0,67	1,53	-3,67	-0,20
Francisco Romualdo Nunes de Sales	Praia da Vitória	A4	11	1	655	23	19	-0,33	0,593	0,414	0,114	0,211	0,386	862	—	—	0,92	-0,25	0,61	-2,30	-0,49
Anibal Manuel Correia Costa	Angra do Heroísmo	A4	12	8	674	13	18	-0,18	0,227	-0,090	-0,025	-0,022	-0,014	364	—	—	-3,71	0,92	-0,98	-8,99	-0,36
Socied. Agro Pecuária Irmãos Rodrigues, Lda	Ribeira Grande	A4	13	15	396	21	18	-0,37	0,177	0,104	0,023	0,091	0,096	495	—	—	-2,07	0,50	-0,28	-3,76	-0,23
Messias Pimentel Aguiar	Povoação	A4	14	16	427	26	18	-0,45	0,166	-0,019	0,020	0,050	0,040	445	—	—	-1,40	0,30	-0,80	-4,57	-0,19
Carlos Filipe Marques Barcelos	Angra do Heroísmo	A4	15	1	-128	32	18	-0,42	-0,156	-0,248	-0,030	-0,166	-0,190	124	—	—	-2,24	0,55	0,11	-6,43	-0,33
Miguel Alves M. Diogo e Filhos, Lda - Marinho	Ribeira Grande	AT4	16	21	470	33	17	-0,34	0,223	0,122	0,059	0,102	0,126	587	—	—	-1,86	0,45	1,15	-6,54	-0,22
Sérgio Fernando Lourenço Rocha	Angra do Heroísmo	A4	17	6	569	22	17	-0,12	0,395	0,263	0,109	0,311	0,272	722	—	—	-4,53	1,10	-0,10	-7,49	-0,26
Luís Jorge Medeiros Soares	Nordeste	A4	18	11	542	27	17	-0,33	0,568	0,250	0,008	0,371	0,263	586	—	—	-0,31	0,03	0,76	-1,20	-0,27
Marco Paulo Gomes Avila	Calheta (São Jorge)	A4	19	2	429	8	17	-0,37	0,232	0,127	-0,036	0,009	0,095	398	—	—	-5,83	1,46	-0,64	-10,81	-0,36
Catarina Jesus Cordeiro Aguiar Sá	Ribeira Grande	AT4	20	24	619	21	16	-0,25	0,296	0,262	0,053	0,235	0,229	646	—	—	2,66	-0,65	2,58	1,27	-0,21
Óscar Manuel Cordeiro Ponte	Ribeira Grande	A4	21	35	286	32	15	-0,40	0,588	0,445	0,094	0,474	0,410	751	—	—	0,75	-0,20	1,26	1,20	-0,17
Hélder Carvalho Medeiros	Ponta Delgada	A4	22	29	581	16	15	-0,48	0,570	0,286	0,027	0,348	0,292	613	—	—	-1,97	0,45	0,66	-2,43	-0,18
Anastácio Lino Arruda de Medeiros	Ponta Delgada	AT4	23	6	437	14	15	-0,08	0,059	0,011	0,002	0,100	0,039	364	—	—	1,42	-0,37	1,76	-0,24	-0,20
Manuel Lacerda Faria	Horta	A4	24	3	286	26	15	-0,32	0,295	0,225	0,099	0,007	0,186	618	—	—	-1,24	0,30	0,40	-8,03	-0,46
José Eduardo Botelho Pereira	Ribeira Grande	A4	25	33	382	22	15	-0,19	0,279	0,212	0,049	0,198	0,199	546	—	—	-1,35	0,31	0,82	-4,57	-0,11
José Diogo Miranda Arruda	Ponta Delgada	A4	26	3	669	10	14	-0,25	0,310	-0,050	0,030	0,217	0,074	428	—	—	-1,10	0,26	1,74	-4,53	-0,29
António José Ferreira Pacheco	Povoação	A4	27	64	387	19	14	-0,29	0,501	0,281	0,020	0,258	0,269	542	—	—	-1,73	0,41	0,37	-4,96	-0,29
Bruno Severino Bettencourt	Velas	A4	28	9	476	40	14	-0,27	0,413	0,090	0,050	0,245	0,174	536	—	—	0,12	-0,05	0,65	-0,84	-0,23
Duarte Nuno Galante Couto *	Angra do Heroísmo	A4	29	1	130	35	14	-0,38	0,326	0,461	0,221	0,162	0,336	896	—	—	-3,23	0,79	-0,38	-11,87	-0,47
José Avelino Carvalho Paim	Angra do Heroísmo	A4	30	8	547	16	14	-0,33	0,102	0,136	0,037	0,113	0,100	521	—	—	-0,23	0,05	0,97	0,00	-0,21
Rui Miguel Ferraz de Sales	Praia da Vitória	A4	31	6	290	22	14	-0,29	0,108	0,124	0,046	0,081	0,106	475	—	—	-1,48	0,38	-1,21	-8,45	-0,23
José Maria Pereira Miranda	Nordeste	A4	32	39	459	21	14	-0,30	0,203	0,189	0,025	0,176	0,159	517	—	—	-0,95	0,19	0,66	-5,12	-0,17
Francisco Toledo Gonçalves	Praia da Vitória	A4	33	2	235	19	13	-0,14	0,339	0,027	0,031	0,071	0,062	369	—	—	-3,08	0,77	0,94	-9,57	-0,30
Márcio José Fernandes da Silva	Angra do Heroísmo	A4	34	1	46	28	13	0,36	0,573	0,243	0,121	0,219	0,307	551	—	—	-8,32	2,04	-1,72	-11,86	-0,27
Osalda Maria Medeiros Machado	Ponta Delgada	AT4	35	1	316	32	13	-0,27	0,210	0,068	0,065	0,240	0,139	489	—	—	-8,29	2,05	-2,41	-15,66	-0,19
António Manuel Cogumbeiro Estrela Rego	Lagoa (São Miguel)	A4	36	243	447	22	13	-0,44	0,416	0,320	0,078	0,334	0,300	667	—	—	-2,54	0,63	-0,50	-7,07	-0,25
José Manuel Soares Garcia	Horta	A4	37	28	354	15	13	-0,12	0,330	0,261	0,068	0,209	0,236	564	—	—	1,56	-0,41	1,22	3,90	-0,13
João Carlos Silveira Pereira	Ponta Delgada	A4	38	13	312	18	13	-0,04	0,044	0,047	0,037	0,087	0,050	393	—	—	-0,25	0,05	1,82	-3,62	-0,25
Telo Adriano Enes Pereira	Praia da Vitória	A4	39	7	199	19	13	-0,09	0,331	0,199	0,056	0,350	0,231	478	—	—	-2,06	0,50	-0,01	-3,15	-0,22
Nuno Miguel Miranda Viveiros	Ponta Delgada	A4	40	5	165	33	12	-0,27	0,200	0,111	0,051	0,091	0,102	449	—	—	-1,91	0,42	2,67	0,16	-0,19
Alberto Manuel Costa Ponte	Ponta Delgada	AT4	41	2	724	20	12	-0,88	0,200	0,083	-0,007	0,047	0,072	500	—	—	5,99	-1,52	-0,05	1,30	-0,36
Mário Adelino Pereira Machado	Praia da Vitória	A4	42	2	351	16	12	-0,22	0,030	0,106	-0,013	-0,027	0,025	365	—	—	-2,80	0,69	-0,22	-8,98	-0,23
Michael Romeiro Lima	Praia da Vitória	A4	43	5	394	15	12	-0,25	0,375	0,109	0,068	0,183	0,173	491	—	—	-3,93	0,95	-0,77	-4,78	-0,34
Carlos Manuel Medeiros Rodrigues	Horta	A4	44	3	277	15	12	-0,22	0,277	0,071	0,026	0,168	0,136	381	—	—	-1,46	0,34	-2,56	-4,21	-0,39
António Américo Moniz Oliveira	Ponta Delgada	A4	45	4	294	28	12	-0,31	0,479	0,049	0,061	0,243	0,180	450	—	—	-2,22	0,54	0,85	-4,20	-0,04
João Coelho Pires	Angra do Heroísmo	A4	46	2	139	21	12	-0,22	0,097	0,176	0,056	0,080	0,150	458	—	—	-1,12	0,27	-0,32	-7,31	-0,38
Davide Manuel Mendonça Ventura	Angra do Heroísmo	A4	47	20	260	15	12	0,00	0,293	0,196	0,050	0,212	0,200	463	—	—	-0,70	0,15	0,83	-1,69	-0,25
Maria da Graça Botelho Pereira	Ribeira Grande	A4	48	3	262	14	12	-0,02	0,146	0,083	0,019	0,145	0,070	358	—	—	-3,10	0,75	-3,06	-1,66	-0,35
João Alberto Ponte Cordeiro	Ribeira Grande	A4	49	13	514	14	12	-0,09	0,369	0,031	0,037	0,183	0,119	417	—	—	2,57	-0,66	0,19	4,45	0,03
Eduardo Alberto Pinheiro Soares	Vila Franca do Campo	A4	50	34	357	25	11	-0,16	0,222	0,097	0,052	0,148	0,121	458	—	—	-0,05	-0,02	0,90	-2,55	-0,12
Jorge Henrique Toledo Ávila	Praia da Vitória	A4	51	34	127	10	11	-0,23	0,582	0,368	0,076	0,436	0,369	563	—	—	-0,02	-0,01	1,34	1,14	-0,21
António Sousa Gomes	Calheta (São Jorge)	A4	52	1	181	49	11	-0,18	0,552	0,295	0,130	0,463	0,311	674	—	—	0,11	-0,06	0,11	0,35	-0,22
Braien Cabral Raposo	Povoação	A4	53	15	426	12	11	-0,33	0,356	0,143	0,031	0,248	0,190	456	—	—	-0,11	0,01	0,90	-3,31	-0,15

Explorações – TOP 100 – Matéria Protéica (MP) (continuação)

Proprietário	Concelho	Tipo Contrast	Nº	Nº de Vacas	Valores Genéticos médios																
					Leite	M.G.	M.P.	CCS	EC	SM	PP	CL	PF	MET	Facilidade de Parto	Maternal Facilidade de Parto	Dias em Aberto	Taxa de Prenhez	Dias Parto à 1ª IA	Intervalo entre Partos	Idade ao Parto
Rui César Matos Bettencourt	Velas	A4	54	29	361	14	11	-0,19	0,332	0,198	0,015	0,290	0,199	440	—	—	-0,91	0,21	0,01	-0,48	-0,18
Hugo Miguel da Silva	Horta	A4	55	10	472	20	11	-0,09	0,325	-0,033	0,026	0,157	0,086	358	—	—	-0,26	0,05	0,66	1,59	-0,27
Sociedade Ferreira & Pontes, Lda	Ponta Delgada	AT4	56	29	405	16	10	-0,24	0,098	0,131	0,009	0,121	0,100	410	—	—	0,95	-0,26	1,65	1,69	-0,19
Carlos André da Terra Silva	São Roque do Pico	A4	57	1	1.023	6	10	0,32	0,485	-0,098	-0,052	0,030	0,071	291	—	—	11,04	-2,78	5,79	27,55	-0,23
Patrícia Maria Melo Miranda	Ponta Delgada	AT4	58	3	208	10	10	-0,26	0,292	0,091	0,047	0,059	0,124	386	—	—	2,09	-0,52	2,10	-1,49	-0,16
Maria Ascensão Melo Fonseca	Ponta Delgada	A4	59	54	343	17	10	-0,26	0,547	0,368	0,076	0,383	0,356	620	—	—	1,12	-0,30	1,76	0,40	-0,12
António Baldaya da Câmara do Rego Botelho	Angra do Heroísmo	A4	60	6	170	21	10	-0,24	0,169	0,132	0,092	0,156	0,139	481	—	—	-1,96	0,49	-1,75	-4,00	-0,21
João Júlio Alves Amarante	Velas	A4	61	4	327	-7	10	-0,35	0,340	0,091	0,026	0,143	0,125	363	—	—	-0,04	-0,01	-0,17	-0,75	-0,08
David Machado Rocha Evangelho	Angra do Heroísmo	A4	62	14	169	17	10	-0,15	0,195	0,047	0,015	0,114	0,077	312	—	—	-0,85	0,17	0,42	-0,47	-0,20
José Rafael Valadão Vaz	Praia da Vitória	A4	63	1	28	28	10	-0,19	0,354	0,098	-0,024	-0,011	0,084	270	—	—	-6,40	1,58	-1,95	-15,68	-0,31
João Bernardo Braga Sousa & Filho, Lda.	Vila Franca do Campo	A4	64	28	302	18	10	-0,25	0,189	0,198	0,036	0,172	0,163	459	—	—	-2,29	0,53	0,00	-7,56	-0,25
Zulmira Maria Lisboa de Almeida	Angra do Heroísmo	A4	65	2	159	23	10	-0,04	0,185	-0,021	0,039	0,050	0,049	305	—	—	-8,74	2,17	-2,58	-12,55	-0,06
Herdeiros de Manuel Elias de Melo Moniz	Ribeira Grande	A4	66	48	292	19	10	-0,37	0,471	0,318	0,074	0,263	0,297	584	—	—	-1,73	0,42	0,37	-5,64	-0,24
Valter Fernando Leal Soares	Lajes do Pico	A4	67	1	-4	17	10	0,26	0,025	0,356	0,090	0,371	0,238	512	—	—	-2,74	0,65	3,71	-3,84	-0,15
Sociedade Agro-Pecuária Irmãos Italianos - SV	Ponta Delgada	A4	68	128	294	22	10	-0,28	0,367	0,249	0,072	0,241	0,237	543	—	—	-1,90	0,46	0,14	-4,63	-0,24
José Aurélio Cordeiro Rego	Ponta Delgada	AT4	69	16	192	20	10	-0,23	0,233	0,052	0,014	0,102	0,092	324	—	—	-0,85	0,20	1,48	-1,84	-0,36
José Manuel Lopes Mendes	Angra do Heroísmo	A4	70	4	258	5	9	-0,25	0,224	0,001	-0,029	0,243	0,072	225	—	—	0,40	-0,11	0,19	-3,63	0,05
João Manuel Oliveira Silvestre	Ponta Delgada	AT4	71	34	305	15	9	-0,40	0,240	0,201	0,033	0,133	0,170	459	—	—	-2,84	0,70	-0,27	-4,87	-0,07
Agro-Pecuária de Viveiros, Lda	Ponta Delgada	A4	72	14	225	17	9	-0,12	0,267	0,132	0,078	0,235	0,159	451	—	—	0,79	-0,24	2,70	-0,32	0,01
Maria Helena da Costa Fagundes Simões	Praia da Vitória	A4	73	1	226	22	9	-0,17	0,384	0,262	0,104	0,425	0,298	570	—	—	-6,41	1,59	-3,24	-12,41	-0,53
Moisés Manuel Ferreira	Angra do Heroísmo	A4	74	12	169	14	9	-0,14	0,223	0,103	0,060	0,155	0,130	393	—	—	-1,87	0,46	-0,13	-6,38	-0,28
António Pedro Ávila Simões	Angra do Heroísmo	A4	75	47	205	15	9	-0,31	0,233	0,045	0,023	0,162	0,096	329	—	—	-1,43	0,35	0,01	-4,16	-0,15
Vitor Medeiros Pacheco	Lagoa (São Miguel)	A4	76	59	138	19	9	-0,30	0,094	0,060	0,041	0,099	0,065	353	—	—	-1,97	0,47	0,10	-5,60	-0,17
Ildeberto Dias Leandro Uni Lda	Angra do Heroísmo	A4	77	1	398	15	9	-0,24	0,008	-0,237	-0,025	-0,077	-0,129	149	—	—	-4,55	1,12	-2,33	-13,04	-0,48
António Ponte & Maria Medeiros, Lda.	Ribeira Grande	A4	78	46	236	24	9	-0,35	0,389	0,290	0,052	0,267	0,258	528	—	—	-0,83	0,19	1,36	-3,09	-0,25
Joaquim Campos Dinis	Angra do Heroísmo	A4	79	3	65	33	9	0,08	0,565	0,133	0,097	0,248	0,250	452	—	—	-2,81	0,70	0,46	-9,65	-0,31
Délio Fernando Ferraz Sales	Praia da Vitória	A4	80	42	219	20	9	-0,35	0,309	0,115	0,046	0,229	0,165	412	—	—	-0,57	0,13	0,26	-3,28	-0,24
Basilio Antero Moniz Silva	Ribeira Grande	AT4	81	48	261	16	9	-0,22	0,168	0,090	0,015	0,039	0,075	348	—	—	-1,32	0,32	0,06	-4,62	-0,20
Adelino Cardoso Menezes Ávila	Praia da Vitória	A4	82	2	138	19	9	-0,51	-0,186	0,050	0,055	-0,004	0,025	378	—	—	-2,52	0,63	-1,90	-5,19	-0,19
Joviano Filipe Arruda Medeiros	Ponta Delgada	AT4	83	32	358	15	9	-0,05	0,091	0,056	-0,002	0,093	0,046	313	—	—	1,18	-0,33	2,44	1,37	-0,10
Prados Verdejantes - Agropecuária, Lda	Ponta Delgada	A4	84	20	308	12	9	-0,17	0,146	0,017	0,029	0,087	0,047	326	—	—	0,78	-0,24	1,92	1,15	-0,08
Rui Filipe Costa Moniz	Nordeste	AT4	85	8	209	20	9	-0,13	0,310	0,099	0,029	0,128	0,137	360	—	—	0,36	-0,12	1,77	-2,95	-0,24
João Luís da Silva Botelho Correia - Cab. Casal	Ribeira Grande	A4	86	28	234	23	8	-0,29	0,282	0,133	0,038	0,165	0,159	410	—	—	-3,60	0,88	-0,39	-8,05	-0,33
António Armando de Melo Gouveia	Vila Franca do Campo	AT4	87	36	216	20	8	-0,23	0,081	0,048	0,012	0,028	0,029	314	—	—	0,56	-0,16	1,11	-0,33	-0,23
Altiprado, SA	Ribeira Grande	A4	88	219	243	18	8	-0,27	0,199	0,143	0,065	0,094	0,141	446	—	—	-3,50	0,85	-1,01	-8,30	-0,25
Rúben Filipe da Rocha Barcelos	Angra do Heroísmo	A4	89	12	205	23	8	-0,27	0,558	0,297	0,032	0,398	0,312	481	—	—	-0,03	-0,01	1,80	-0,46	-0,15
Marco Daniel Furtado Nogueira	Angra do Heroísmo	A4	90	8	348	2	8	-0,27	0,342	0,221	0,060	0,317	0,208	479	—	—	2,65	-0,67	3,97	8,82	0,00
Avelino Medeiros Aguiar	Povoação	A4	91	11	453	22	8	-0,45	0,115	0,103	0,035	0,095	0,096	450	—	—	-0,88	0,17	1,75	-3,55	-0,14
José Davide Leonardo Mendonça	Angra do Heroísmo	A4	92	41	229	22	8	-0,02	0,305	0,221	0,029	0,240	0,206	424	—	—	-1,50	0,36	0,78	-3,37	-0,21
Chegalvorada, Lda.	Angra do Heroísmo	A4	93	2	19	21	8	-0,31	0,285	0,315	0,039	0,046	0,221	457	—	—	-5,84	1,46	0,23	-14,25	-0,18
Francisco Roberto Ferraz Sales	Praia da Vitória	A4	94	50	179	18	8	-0,24	0,200	0,136	0,033	0,078	0,126	375	—	—	-1,22	0,30	-0,06	-1,61	-0,18
Panorama Rigoroso A Agr. Prod Animal Unip, Lda	Vila Franca do Campo	A4	95	29	199	12	8	-0,34	0,343	0,187	-0,004	0,181	0,170	350	—	—	-0,63	0,13	0,59	-1,74	-0,16
Roberto Filomeno Branco Pacheco	Ribeira Grande	A4	96	12	346	21	8	-0,21	0,459	0,177	-0,024	0,146	0,182	358	—	—	2,62	-0,67	2,84	0,89	-0,19
José Gabriel Gomes Silveira Gonçalves	Calheta (São Jorge)	A4	97	13	95	13	8	-0,15	0,682	0,362	0,037	0,441	0,377	467	—	—	-1,04	0,25	1,30	-1,85	-0,25
Eduíno Costa Almeida	Ponta Delgada	AT4	98	57	359	26	8	-0,34	0,436	0,312	0,057	0,266	0,289	564	—	—	-0,30	0,05	1,38	-4,28	-0,20
David Travassos Oliveira	Ponta Delgada	AT4	99	16	206	14	8	-0,15	0,106	0,072	0,066	0,025	0,060	378	—	—	0,41	-0,12	2,23	-2,49	-0,06
Nuno Bernardo Araújo Amaral	Vila Franca do Campo	A4	100	84	162	23	8	-0,28	0,355	0,245	0,053	0,252	0,232	467	—	—	-0,64	0,12	1,37	-3,00	-0,08

* — 3 ordenhas

** — ordenha robotizada

Explorações – TOP 100 – Células Somáticas (CCS)

Proprietário	Concelho	Tipo Contraste	Nº	Nº de Vacas	Valores Genéticos médios																
					Leite	M.G.	M.P.	CCS	EC	SM	PP	CL	PF	MET	Facilidade de Parto	Facilidade de Parto Maternal	Dias em Aberto	Taxa de Prenhez	Dias Parto à 1ª IA	Intervalo entre Partos	Idade ao 1º Parto
Alberto Manuel Costa Ponte	Ponta Delgada	AT4	1	2	724	20	12	-0,88	0,200	0,083	-0,007	0,047	0,072	500	—	—	5,99	-1,52	-0,05	1,30	-0,36
Manuel António Martinho Tavares	Ponta Delgada	A4	2	4	314	23	4	-0,85	0,432	0,112	0,003	0,117	0,143	367	—	—	0,73	-0,25	1,06	-1,03	0,03
Nuno Álvaro Rego Sousa	Nordeste	AT4	3	2	-713	4	-24	-0,73	0,457	0,069	-0,037	0,228	0,126	-234	—	—	-2,33	0,59	-0,56	-2,80	0,21
Alberto Ferreira Sousa Dinis	Praia da Vitória	A4	4	1	-330	-34	-25	-0,68	0,783	0,172	0,114	-0,295	0,171	56	—	—	0,96	-0,27	3,93	12,67	0,18
Lázaro Oliveira Cordeiro	Ponta Delgada	A4	5	4	21	3	0	-0,64	0,415	0,052	0,045	0,119	0,129	248	—	—	-1,73	0,40	-0,61	-1,00	-0,19
Sousa e Furtado Sociedade Agrícola, Lda.	Ribeira Grande	A4	6	1	186	39	-5	-0,62	-0,082	0,030	0,056	0,163	-0,014	306	—	—	-1,37	0,32	0,65	-6,71	0,19
Octávio Fernando Galvão Amorim	Ribeira Grande	A4	7	16	-145	7	-1	-0,60	0,618	0,610	0,064	0,530	0,479	530	—	—	-1,57	0,37	0,87	1,32	-0,25
João de Deus Sousa Cabral	Ponta Delgada	AT4	8	4	-198	-1	-8	-0,56	0,378	0,208	0,020	0,094	0,205	160	—	—	-3,49	0,86	-0,68	-9,10	-0,27
Paulo César Cabral Dias	Nordeste	A4	9	15	-2	18	0	-0,53	0,312	0,150	0,059	0,102	0,179	330	—	—	0,63	-0,16	2,89	-7,56	-0,31
Agostinho Furtado Oliveira	Ponta Delgada	A4	10	1	695	-10	20	-0,53	0,362	0,115	0,090	-0,361	0,033	640	—	—	0,39	-0,13	1,30	-2,36	0,06
Adelino Cardoso Menezes Ávila	Praia da Vitória	A4	11	2	138	19	9	-0,51	-0,186	0,050	0,055	-0,004	0,025	378	—	—	-2,52	0,63	-1,90	-5,19	-0,19
Hélio Manuel Brasil	Calheta (São Jorge)	A4	12	5	-42	13	5	-0,51	0,422	0,160	0,044	0,183	0,201	336	—	—	-1,63	0,38	-0,24	-3,52	-0,28
Medeiros & Vieira, Lda	Ribeira Grande	AT4	13	24	161	11	4	-0,51	0,023	0,086	-0,006	0,030	0,025	261	—	—	-0,94	0,21	0,42	1,93	-0,13
Maria Inês Amaro	Lagoa (São Miguel)	AT4	14	1	490	41	27	-0,50	0,240	0,087	0,023	0,197	0,078	623	—	—	0,12	-0,06	-0,75	-5,61	-0,02
Olivério Correia Melo	Nordeste	A4	15	4	-243	2	-6	-0,49	0,368	0,229	0,052	0,126	0,211	226	—	—	-0,01	-0,03	-0,85	-2,39	0,08
Deolinda da Conceição dos R. P. Costa Alberto	Ribeira Grande	AT4	16	29	198	15	7	-0,49	0,338	0,245	0,047	0,198	0,218	466	—	—	-0,13	0,00	0,87	-1,38	-0,20
Helder Carvalho Medeiros	Ponta Delgada	A4	17	29	581	16	15	-0,48	0,570	0,286	0,027	0,348	0,292	613	—	—	-1,97	0,45	0,66	-2,43	-0,18
Sidónio Pimentel Aguiar	Povoação	A4	18	6	673	31	21	-0,47	0,318	0,057	0,017	-0,001	0,075	576	—	—	0,75	-0,23	2,22	-2,34	-0,15
José Maria Medeiros Tavares	Ribeira Grande	A4	19	3	-93	8	-1	-0,46	0,088	0,153	0,019	0,201	0,126	219	—	—	-2,94	0,71	0,61	-7,65	-0,17
Ana Paula de Sousa Almeida	Lagoa (São Miguel)	AT4	20	3	68	21	6	-0,46	0,218	0,177	0,087	0,238	0,195	455	—	—	-5,90	1,47	-1,17	-10,03	-0,12
Bruno Pimentel Pacheco	Ribeira Grande	A4	21	9	202	23	6	-0,46	0,217	0,202	0,039	0,146	0,172	430	—	—	-2,16	0,52	0,61	-6,37	-0,22
Maria Alzira Avelar Costa Travassos Alves	Ponta Delgada	AT4	22	2	159	-5	4	-0,46	0,037	0,012	-0,032	-0,022	-0,024	156	—	—	-1,28	0,30	-1,66	-6,30	-0,38
José Pereira Bulhões	Ribeira Grande	AT4	23	2	-49	17	-5	-0,45	0,093	0,094	-0,034	0,021	0,035	104	—	—	-1,88	0,44	-0,68	5,53	-0,35
Avelino Medeiros Aguiar	Povoação	A4	24	11	453	22	8	-0,45	0,115	0,103	0,035	0,095	0,096	450	—	—	-0,88	0,17	1,75	-3,55	-0,14
Isidro Ângelo Gonçalves Oliveira	Velas	A4	25	4	-161	11	2	-0,45	0,658	0,374	0,098	0,438	0,401	473	—	—	-0,67	0,16	1,34	-0,40	-0,22
Messias Pimentel Aguiar	Povoação	A4	26	16	427	26	18	-0,45	0,166	-0,019	0,020	0,050	0,040	445	—	—	-1,40	0,30	-0,80	-4,57	-0,19
Bruno Miguel Tavares Furna	Ribeira Grande	A4	27	24	200	20	4	-0,45	0,285	0,169	0,037	0,213	0,179	393	—	—	-0,69	0,14	1,02	-1,65	-0,10
António Manuel Cogumbeiro Estrela Rego	Lagoa (São Miguel)	A4	28	243	447	22	13	-0,44	0,416	0,320	0,078	0,334	0,300	667	—	—	-2,54	0,63	-0,50	-7,07	-0,25
Paulo José Machado Cruz	Povoação	AT4	29	33	106	22	2	-0,44	0,187	0,151	0,047	0,132	0,127	358	—	—	1,14	-0,34	3,24	-2,01	-0,16
José Daniel Medeiros Raposo	Vila Franca do Campo	A4	30	3	-622	6	-12	-0,44	0,191	-0,022	0,033	0,033	0,028	-72	—	—	-4,45	1,08	0,28	-11,04	0,06
José Manuel Moniz Oliveira	Ponta Delgada	AT4	31	15	-67	14	-2	-0,44	0,361	0,271	0,070	0,235	0,233	368	—	—	-2,30	0,56	0,61	-6,97	-0,23
Irmãos Pereira - Agro-Pecuária, Lda	Ponta Delgada	A4	32	1	71	-2	2	-0,43	-0,532	0,006	-0,046	0,307	0,013	97	—	—	-3,78	0,90	0,49	2,51	-0,18
Carlos Filipe Marques Barcelos	Angra do Heroísmo	A4	33	1	-128	32	18	-0,42	-0,156	-0,248	-0,030	-0,166	-0,190	124	—	—	-2,24	0,55	0,11	-6,43	-0,33
Carlos Manuel Melo Pimentel	Vila Franca do Campo	AT4	34	22	-152	9	-4	-0,42	0,232	0,147	0,036	0,152	0,146	205	—	—	-1,49	0,35	1,16	-3,51	-0,09
Luís Carlos Correia Moniz	Ribeira Grande	A4	35	37	19	7	1	-0,42	0,417	0,275	0,042	0,300	0,260	357	—	—	-0,48	0,10	0,74	-2,91	-0,16
António Ferreira Jaques	Angra do Heroísmo	A4	36	11	-150	12	2	-0,42	0,440	0,373	0,098	0,314	0,321	469	—	—	0,20	-0,06	-0,06	-2,27	-0,33
José Francisco Pereira Mateus	Ponta Delgada	A4	37	27	229	13	4	-0,42	0,490	0,303	0,041	0,383	0,306	461	—	—	3,07	-0,80	2,41	1,37	-0,18
Lúcia de Fátima Oliveira da Silva Gomes	Horta	A4	38	1	-300	-2	-9	-0,41	0,714	0,680	0,111	0,649	0,525	505	—	—	-4,54	1,13	-2,18	-7,65	0,00
Carlos Alberto Cabral Couto	Povoação	AT4	39	18	421	9	2	-0,40	0,202	0,056	0,014	0,065	0,066	311	—	—	-0,54	0,05	-0,62	-2,24	-0,10
Óscar Manuel Cordeiro Ponte	Ribeira Grande	A4	40	35	286	32	15	-0,40	0,588	0,445	0,094	0,474	0,410	751	—	—	0,75	-0,20	1,26	1,20	-0,17
Ângelo Manuel Amaral de Sousa	Ribeira Grande	AT4	41	4	5	7	-4	-0,40	0,030	-0,085	-0,020	-0,095	-0,067	31	—	—	-0,60	0,13	-0,69	-1,73	-0,21
João Manuel Oliveira Silvestre	Ponta Delgada	AT4	42	34	305	15	9	-0,40	0,240	0,201	0,033	0,133	0,170	459	—	—	-2,84	0,70	-0,27	-4,87	-0,07
Pedro Miguel Santos Barbosa	Lagoa (São Miguel)	AT4	43	33	-89	14	-1	-0,39	0,224	0,183	0,062	0,188	0,175	307	—	—	-1,49	0,35	0,82	-5,36	-0,10
Jacinto Manuel Medeiros Raposo	Nordeste	A4	44	21	134	14	1	-0,39	0,168	0,155	0,043	0,153	0,136	332	—	—	-0,19	0,00	1,18	-3,83	-0,21
Nelson Barbosa Furtado	Ponta Delgada	A4	45	23	55	16	2	-0,39	0,298	0,096	0,038	0,145	0,144	291	—	—	-1,25	0,30	-0,09	-5,31	-0,22
João Evangelho - Exploraç. Agrícola, Unip., Lda.	Angra do Heroísmo	A4	46	3	557	17	20	-0,39	0,474	0,408	0,066	0,339	0,335	770	—	—	-2,38	0,61	-1,06	-4,79	-0,45
José Luís Tavares Amorim	Ribeira Grande	A4	47	29	-393	-2	-11	-0,38	0,689	0,410	0,081	0,491	0,411	278	—	—	-0,49	0,12	0,80	-2,05	-0,21
Emanuel Rita Pacheco	Povoação	AT4	48	4	-163	9	-4	-0,38	0,225	0,078	0,046	0,061	0,104	177	—	—	2,25	-0,58	3,83	6,93	0,02
Jorge Miguel Oliveira Teixeira	Nordeste	AT4	49	6	324	2	4	-0,38	-0,113	0,120	-0,042	0,029	0,023	244	—	—	-0,73	0,15	-0,89	-4,88	-0,19
Duarte Nuno Galante Couto *	Angra do Heroísmo	A4	50	1	130	35	14	-0,38	0,326	0,461	0,221	0,162	0,336	896	—	—	-3,23	0,79	-0,38	-11,87	-0,47
Roberto Manuel Bento de Sousa	Ribeira Grande	AT4	51	25	103	2	3	-0,38	0,291	0,260	0,035	0,231	0,215	371	—	—	2,10	-0,55	3,16	1,06	-0,16
Salvador Laborde Patricio	Ponta Delgada	A4	52	33	-62	18	0	-0,37	0,263	0,110	0,037	0,104	0,132	255	—	—	0,09	-0,05	1,77	-1,63	-0,15
Marília Conceição Almeida Câmara	Ponta Delgada	AT4	53	10	45	2	-1	-0,37	0,453	0,250	0,027	0,291	0,250	303	—	—	-4,13	1,01	-0,66	-6,66	-0,25

Explorações – TOP 100 – Células Somáticas (CCS) (continuação)

Proprietário	Concelho	Tipo Contrast	Nº	Nº de Vacas	Valores Genéticos médios																
					Leite	M.G.	M.P.	CCS	EC	SM	PP	CL	PF	MET	Facilidade de Parto	Maternal Facilidade de Parto	Dias em Aberto	Taxa de Prenhez	Dias Parto à 1ª IA	Intervalo entre Partos	Idade ao Parto
Marco Paulo Gomes Avila	Calheta (São Jorge)	A4	54	2	429	8	17	-0,37	0,232	0,127	-0,036	0,009	0,095	398	—	—	-5,83	1,46	-0,64	-10,81	-0,36
Herdeiros de Manuel Elias de Melo Moniz	Ribeira Grande	A4	55	48	292	19	10	-0,37	0,471	0,318	0,074	0,263	0,297	584	—	—	-1,73	0,42	0,37	-5,64	-0,24
Nelson Medeiros Tavares	Ponta Delgada	AT4	56	8	92	20	3	-0,37	0,342	0,010	0,070	0,135	0,109	313	—	—	-1,90	0,43	-1,65	-5,56	-0,11
Socied. Agro Pecuária Irmãos Rodrigues, Lda	Ribeira Grande	A4	57	15	396	21	18	-0,37	0,177	0,104	0,023	0,091	0,096	495	—	—	-2,07	0,50	-0,28	-3,76	-0,23
Jorge Alberto Serpa Costa Rita	Ribeira Grande	A4	58	38	-33	10	0	-0,37	0,530	0,386	0,070	0,397	0,351	445	—	—	0,16	-0,05	1,12	-2,09	-0,09
José Francisco Câmara Arruda	Ribeira Grande	A4	59	39	263	20	5	-0,37	0,468	0,310	0,047	0,314	0,273	499	—	—	-2,14	0,50	0,57	-4,38	-0,22
João Domingos Botelho Sousa	Nordeste	AT4	60	14	118	3	-1	-0,37	0,275	0,199	0,060	0,280	0,211	344	—	—	4,11	-1,07	1,95	4,72	-0,07
Nuno Alexandre Pinheiro Soares Aguiar	Vila Franca do Campo	A4	61	36	-2	5	0	-0,36	0,369	0,221	0,076	0,254	0,229	361	—	—	-1,46	0,34	0,13	-3,53	-0,20
Explor. Agropecuária Helder Araújo, Unip., Lda	Ponta Delgada	A4	62	26	99	6	2	-0,36	0,607	0,290	0,014	0,411	0,316	355	—	—	-1,12	0,26	0,51	-1,33	-0,17
Luís Miguel Tavares de Medeiros	Ribeira Grande	AT4	63	1	1.017	25	23	-0,36	0,322	0,314	0,041	0,245	0,248	831	—	—	5,61	-1,42	1,15	13,95	-0,46
António Ponte & Maria Medeiros, Lda.	Ribeira Grande	A4	64	46	236	24	9	-0,35	0,389	0,290	0,052	0,267	0,258	528	—	—	-0,83	0,19	1,36	-3,09	-0,25
João Júlio Alves Amarante	Velas	A4	65	4	327	-7	10	-0,35	0,340	0,091	0,026	0,143	0,125	363	—	—	-0,04	-0,01	-0,17	-0,75	-0,08
Ilídio Manuel do Couto Rebelo	Ribeira Grande	AT4	66	11	111	13	3	-0,35	-0,112	0,148	0,018	0,051	0,033	301	—	—	-0,44	0,08	1,46	-2,18	-0,16
Manuel Francisco Medeiros Oliveira	Ponta Delgada	AT4	67	3	40	11	3	-0,35	0,286	-0,021	-0,013	0,006	0,034	146	—	—	-2,35	0,58	0,00	-7,39	-0,41
Délio Fernando Ferraz Sales	Praia da Vitória	A4	68	42	219	20	9	-0,35	0,309	0,115	0,046	0,229	0,165	412	—	—	-0,57	0,13	0,26	-3,28	-0,24
Eduardo Miguel Alves	Lajes do Pico	A4	69	1	-576	2	-12	-0,35	0,250	-0,433	-0,066	0,060	-0,149	-440	—	—	-0,45	0,09	-5,24	1,50	0,26
Fernandino Bettencourt de Simas	Velas	A4	70	5	16	6	8	-0,35	0,504	0,381	0,103	0,296	0,342	554	—	—	-1,08	0,25	0,07	-1,56	-0,20
Abel António Medeiros Paulo	Ribeira Grande	A4	71	29	71	8	2	-0,35	0,099	-0,029	0,023	0,040	0,024	183	—	—	-2,02	0,46	-0,53	-4,51	-0,22
José Jacinto Botelho Viveiros	Ponta Delgada	A4	72	16	-195	6	-3	-0,34	-0,009	0,039	0,000	0,028	0,013	80	—	—	-2,88	0,65	-0,93	-5,48	0,02
Filomena Conceição Bettencourt Furtado	Ribeira Grande	A4	73	23	208	15	6	-0,34	0,332	0,220	0,041	0,213	0,202	421	—	—	2,05	-0,53	1,84	1,90	-0,16
Miguel Alves M. Diogo e Filhos, Lda - Marinho	Ribeira Grande	AT4	74	21	470	33	17	-0,34	0,223	0,122	0,059	0,102	0,126	587	—	—	-1,86	0,45	1,15	-6,54	-0,22
Panorama Rigoroso A Agr. Prod Animal Unip, Lda	Vila Franca do Campo	A4	75	29	199	12	8	-0,34	0,343	0,187	-0,004	0,181	0,170	350	—	—	-0,63	0,13	0,59	-1,74	-0,16
Eduíno Costa Almeida	Ponta Delgada	AT4	76	57	359	26	8	-0,34	0,436	0,312	0,057	0,266	0,289	564	—	—	-0,30	0,05	1,38	-4,28	-0,20
António Manuel Ponte Rebelo	Lagoa (São Miguel)	A4	77	12	-116	16	0	-0,34	0,190	0,132	0,000	0,087	0,103	193	—	—	-1,73	0,39	-0,26	-5,88	-0,10
Ferreira & Miranda, Exploraç. Agropecuária, Lda	Ponta Delgada	A4	78	70	-103	7	-4	-0,34	0,337	0,199	0,037	0,185	0,180	240	—	—	-0,44	0,09	1,19	-1,76	-0,07
José Alexandre Braga Pereira	Ribeira Grande	A4	79	31	273	14	5	-0,34	0,461	0,282	0,080	0,246	0,281	517	—	—	1,71	-0,43	1,76	1,11	-0,08
Délio Silveira Faria	Angra do Heroísmo	A4	80	1	917	48	32	-0,34	0,208	0,226	0,101	0,502	0,214	959	—	—	0,27	-0,13	0,53	-1,68	-0,48
José Manuel Moniz Rego	Ribeira Grande	A4	81	27	101	12	6	-0,34	0,097	0,066	0,028	0,138	0,066	294	—	—	-0,65	0,10	2,07	-5,69	-0,32
António José de Braga Sousa	Vila Franca do Campo	A4	82	63	338	16	7	-0,33	0,318	0,182	0,030	0,175	0,183	431	—	—	-1,48	0,33	0,70	-4,10	-0,19
Irmãos Gouveia, Sociedade Unipessoal, Lda	Vila Franca do Campo	AT4	83	29	77	4	-2	-0,33	0,129	0,091	0,034	0,042	0,075	231	—	—	-1,71	0,37	-0,14	-4,34	-0,20
José Avelino Carvalho Paim	Angra do Heroísmo	A4	84	8	547	16	14	-0,33	0,102	0,136	0,037	0,113	0,100	521	—	—	-0,23	0,05	0,97	0,00	-0,21
Pedro Parreira Câmara	Ponta Delgada	A4	85	31	-33	15	1	-0,33	0,223	0,113	0,025	0,146	0,119	247	—	—	-1,26	0,29	1,24	-3,96	-0,13
José Dinis Sousa Ferreira	Ponta Delgada	A4	86	34	278	17	4	-0,33	0,441	0,263	0,048	0,279	0,263	462	—	—	-0,43	0,09	0,78	-3,07	-0,15
Francisco Romualdo Nunes de Sales	Praia da Vitória	A4	87	1	655	23	19	-0,33	0,593	0,414	0,114	0,211	0,386	862	—	—	0,92	-0,25	0,61	-2,30	-0,49
Luís Jorge Medeiros Soares	Nordeste	A4	88	11	542	27	17	-0,33	0,568	0,250	0,008	0,371	0,263	586	—	—	-0,31	0,03	0,76	-1,20	-0,27
Braien Cabral Raposo	Povoação	A4	89	15	426	12	11	-0,33	0,356	0,143	0,031	0,248	0,190	456	—	—	-0,11	0,01	0,90	-3,31	-0,15
Pedro Miguel Cordeiro Costa	Ponta Delgada	AT4	90	23	133	24	7	-0,32	0,652	0,463	0,104	0,512	0,450	653	—	—	-0,77	0,16	0,86	-3,42	-0,22
José Maria Papoula Resendes	Nordeste	A4	91	13	71	11	-1	-0,32	0,148	0,095	-0,004	0,039	0,084	192	—	—	1,10	-0,30	1,58	-0,55	-0,19
José Manuel Pavão Medeiros	Ponta Delgada	A4	92	13	72	16	6	-0,32	0,238	0,072	0,036	0,122	0,106	302	—	—	-3,32	0,81	-1,25	-8,08	-0,21
Francisco Helvidea da Rocha Barcelos	Angra do Heroísmo	A4	93	78	12	7	2	-0,32	0,649	0,431	0,099	0,532	0,435	527	—	—	-1,62	0,40	1,06	-4,57	-0,27
Américo Pereira Pacheco	Ribeira Grande	A4	94	13	57	34	4	-0,32	0,025	0,018	0,012	0,065	0,016	247	—	—	-2,98	0,73	0,95	-8,47	-0,26
Manuel Lacerda Faria	Horta	A4	95	3	286	26	15	-0,32	0,295	0,225	0,099	0,007	0,186	618	—	—	-1,24	0,30	0,40	-8,03	-0,46
Emiliana Maria Brasil Silveira Toste	Angra do Heroísmo	A4	96	1	163	-1	0	-0,32	0,037	0,118	-0,057	0,378	0,078	141	—	—	-1,93	0,45	-0,88	-6,12	-0,05
Fernando António Porto Melo	São Roque do Pico	A4	97	1	-161	7	1	-0,31	0,356	0,310	0,157	0,397	0,303	491	—	—	7,84	-1,97	1,39	10,26	0,03
Chegalvorada, Lda.	Angra do Heroísmo	A4	98	2	19	21	8	-0,31	0,285	0,315	0,039	0,046	0,221	457	—	—	-5,84	1,46	0,23	-14,25	-0,18
Eugénio Quental Medeiros Câmara	Ponta Delgada	A4	99	65	211	32	8	-0,31	0,259	0,130	0,018	0,210	0,143	383	—	—	-0,59	0,10	1,56	-3,54	-0,22
António Américo Moniz Oliveira	Ponta Delgada	A4	100	4	294	28	12	-0,31	0,479	0,049	0,061	0,243	0,180	450	—	—	-2,22	0,54	0,85	-4,20	-0,04

* — 3 ordenhas

** — ordenha robotizada

Explorações – TOP 100 – Taxa de Prenhez

Proprietário	Concelho	Tipo Contraste	Nº	Nº de Vacas	Valores Genéticos médios																
					Leite	M.G.	M.P.	CCS	EC	SM	PP	CL	PF	MET	Facilidade de Parto	Facilidade de Parto Maternal	Dias em Aberto	Taxa de Prenhez	Dias Parto à 1ª IA	Intervalo entre Partos	Idade ao 1º Parto
José Lourenço Furtado - Cabeça Casal da Her.	Ponta Delgada	AT4	1	1	-183	21	2	0,10	0,228	0,170	-0,013	0,435	0,191	173	—	—	-9,72	2,39	-5,14	-19,64	-0,07
José Ricardo Martins Borges	Praia da Vitória	A4	2	1	67	8	5	-0,24	0,283	0,131	0,064	0,192	0,158	351	—	—	-9,06	2,25	-2,71	-16,82	-0,42
Zulmira Maria Lisboa de Almeida	Angra do Heroísmo	A4	3	2	159	23	10	-0,04	0,185	-0,021	0,039	0,050	0,049	305	—	—	-8,74	2,17	-2,58	-12,55	-0,06
Osvalda Maria Medeiros Machado	Ponta Delgada	AT4	4	1	316	32	13	-0,27	0,210	0,068	0,065	0,240	0,139	489	—	—	-8,29	2,05	-2,41	-15,66	-0,19
Márcio José Fernandes da Silva	Angra do Heroísmo	A4	5	1	46	28	13	0,36	0,573	0,243	0,121	0,219	0,307	551	—	—	-8,32	2,04	-1,72	-11,86	-0,27
Nuno Luís Couto Costa	Ribeira Grande	A4	6	3	-469	2	-15	0,17	0,181	0,017	0,000	-0,011	0,057	-136	—	—	-7,39	1,85	-2,44	-10,94	-0,48
Valter Manuel Arruda Massa	Ponta Delgada	AT4	7	3	-363	-2	-8	-0,23	0,539	0,075	0,034	0,290	0,168	47	—	—	-7,28	1,82	-4,42	-13,10	-0,36
Manuel Xavier Santos Ferreira	Angra do Heroísmo	A4	8	2	-147	18	6	0,04	0,387	-0,049	0,026	0,272	0,098	152	—	—	-7,17	1,77	-4,30	-15,81	-0,43
Tiago Manuel de Almeida Melo	Praia da Vitória	A4	9	1	-245	8	-3	-0,29	-0,017	0,064	-0,015	-0,095	0,011	61	—	—	-7,05	1,75	-4,63	-14,61	-0,59
Rodrigo Alexandre Costa Rocha	Angra do Heroísmo	A4	10	1	-241	-27	-13	0,32	0,299	-0,097	-0,037	0,047	-0,002	-235	—	—	-6,78	1,69	-2,16	-16,46	-0,08
Maria Helena da Costa Fagundes Simões	Praia da Vitória	A4	11	1	226	22	9	-0,17	0,384	0,262	0,104	0,425	0,298	570	—	—	-6,41	1,59	-3,24	-12,41	-0,53
José Rafael Valadão Vaz	Praia da Vitória	A4	12	1	28	28	10	-0,19	0,354	0,098	-0,024	-0,011	0,084	270	—	—	-6,40	1,58	-1,95	-15,68	-0,31
Pedro Alexandre Almeida Sebastião	Vila Franca do Campo	AT4	13	2	287	20	3	-0,12	0,212	0,066	-0,001	0,110	0,085	272	—	—	-6,39	1,57	-1,25	-10,89	-0,10
Ludgero Manuel Ávila Meneses	Praia da Vitória	A4	14	3	-98	14	-2	-0,18	0,067	0,037	-0,099	0,195	-0,006	-23	—	—	-6,17	1,53	-0,06	-5,66	-0,14
Maria José de Sousa Pimentel	Ribeira Grande	A4	15	1	571	24	20	-0,28	0,356	0,038	-0,039	0,261	0,086	432	—	—	-6,23	1,53	-2,35	-11,88	-0,42
Ana Paula de Sousa Almeida	Lagoa (São Miguel)	AT4	16	3	68	21	6	-0,46	0,218	0,177	0,087	0,238	0,195	455	—	—	-5,90	1,47	-1,17	-10,03	-0,12
Marco Paulo Gomes Avila	Calheta (São Jorge)	A4	17	2	429	8	17	-0,37	0,232	0,127	-0,036	0,009	0,095	398	—	—	-5,83	1,46	-0,64	-10,81	-0,36
Chegalvorada, Lda.	Angra do Heroísmo	A4	18	2	19	21	8	-0,31	0,285	0,315	0,039	0,046	0,221	457	—	—	-5,84	1,46	0,23	-14,25	-0,18
Carlos Meneses Aguiar	Praia da Vitória	A4	19	1	-939	-13	-25	0,19	0,048	0,061	-0,123	0,127	-0,034	-511	—	—	-5,81	1,43	-0,69	10,91	-0,22
Hélio Toledo Gonçalves	Praia da Vitória	A4	20	2	-19	16	3	-0,19	0,334	0,090	0,054	0,019	0,143	290	—	—	-5,66	1,41	-3,13	-14,95	-0,42
Socied. Agro-Pecuária Irmãos Italianos, Lda CP	Ponta Delgada	A4	21	2	-384	18	-1	-0,08	0,016	0,001	0,002	-0,338	-0,063	43	—	—	-5,66	1,40	-4,24	-11,05	-0,05
Sérgio Nuno de Borba Ferreira	Angra do Heroísmo	A4	22	1	-93	10	-3	-0,20	0,152	-0,188	0,018	0,123	0,010	8	—	—	-5,45	1,35	2,85	-11,67	-0,38
Samuel Fagundes Simões	Praia da Vitória	A4	23	3	210	2	3	-0,26	0,445	0,374	0,015	0,332	0,298	423	—	—	-4,87	1,20	0,76	-6,93	-0,49
Maria Irene Mendes	Angra do Heroísmo	A4	24	2	-119	31	-7	-0,11	0,101	0,015	0,022	-0,110	0,021	114	—	—	-4,80	1,19	-1,29	-15,61	-0,25
David Alvernaz Escobar André	Horta	A4	25	5	233	2	5	-0,19	0,360	0,022	-0,051	0,106	0,087	155	—	—	-4,79	1,18	-1,33	-9,36	-0,32
Lúcia de Fátima Oliveira da Silva Gomes	Horta	A4	26	1	-300	-2	-9	-0,41	0,714	0,680	0,111	0,649	0,525	505	—	—	-4,54	1,13	-2,18	-7,65	0,00
Ildeberto Dias Leandro Uni Lda	Angra do Heroísmo	A4	27	1	398	15	9	-0,24	0,008	-0,237	-0,025	-0,077	-0,129	149	—	—	-4,55	1,12	-2,33	-13,04	-0,48
André Manuel Hintze de Atayde Mota	Ribeira Grande	A4	28	1	-137	21	5	-0,09	0,213	0,102	0,093	0,148	0,167	341	—	—	-4,39	1,11	-1,29	-8,52	-0,24
Sérgio Fernando Lourenço Rocha	Angra do Heroísmo	A4	29	6	569	22	17	-0,12	0,395	0,263	0,109	0,311	0,272	722	—	—	-4,53	1,10	-0,10	-7,49	-0,26
Lúisa da Conceição Braga Amaral Paiva	Vila Franca do Campo	AT4	30	5	72	6	-3	-0,11	0,315	0,132	0,053	0,128	0,162	257	—	—	-4,51	1,10	-2,29	-8,43	-0,29
João Paulo Oliveira da Silva	Ribeira Grande	AT4	31	9	142	18	7	-0,22	0,409	0,248	0,044	0,217	0,234	431	—	—	-4,43	1,09	-1,05	-11,14	-0,29
José Daniel Medeiros Raposo	Vila Franca do Campo	A4	32	3	-622	6	-12	-0,44	0,191	-0,022	0,033	0,033	0,028	-72	—	—	-4,45	1,08	0,28	-11,04	0,06
Alfredo Manuel Vieira da Silva	Ribeira Grande	AT4	33	12	84	5	1	-0,26	0,256	0,080	0,043	0,103	0,119	260	—	—	-4,37	1,06	-0,37	-11,32	-0,44
Maurício Tavares Vieira	Povoação	AT4	34	5	-231	19	-8	-0,30	0,077	-0,059	0,009	0,118	-0,007	15	—	—	-4,35	1,04	-1,02	-11,71	0,04
João Alberto Melo Sousa	Nordeste	AT4	35	8	-17	2	1	0,03	-0,026	0,031	0,009	-0,007	0,016	132	—	—	-4,22	1,03	-1,34	-7,38	-0,16
Márlia Conceição Almeida Câmara	Ponta Delgada	AT4	36	10	45	2	-1	-0,37	0,453	0,250	0,027	0,291	0,250	303	—	—	-4,13	1,01	-0,66	-6,66	-0,25
António Manuel Rego Ferreira	Ribeira Grande	AT4	37	1	-193	14	-2	0,08	0,423	-0,057	0,114	0,196	0,120	188	—	—	-3,96	0,96	0,72	-3,60	-0,13
Michael Romeiro Lima	Praia da Vitória	A4	38	5	394	15	12	-0,25	0,375	0,109	0,068	0,183	0,173	491	—	—	-3,93	0,95	-0,77	-4,78	-0,34
Paulo Sérgio Sousa Madruga	Lajes do Pico	A4	39	3	-408	-7	-10	0,13	0,070	-0,040	-0,001	0,077	-0,032	-127	—	—	-3,81	0,94	-3,03	-10,76	-0,03
Anibal Manuel Correia Costa	Angra do Heroísmo	A4	40	8	674	13	18	-0,18	0,227	-0,090	-0,025	-0,022	-0,014	364	—	—	-3,71	0,92	-0,98	-8,99	-0,36
Helder Manuel Carvalho Nunes	Angra do Heroísmo	A4	41	1	25	24	6	-0,27	0,530	0,122	0,081	0,540	0,268	399	—	—	-3,73	0,91	0,51	12,01	-0,24
Irmãos Pereira - Agro-Pecuária, Lda	Ponta Delgada	A4	42	1	71	-2	2	-0,43	-0,532	0,006	-0,046	0,307	0,013	97	—	—	-3,78	0,90	0,49	2,51	-0,18
João Manuel da Rocha Melo	Praia da Vitória	A4	43	3	-225	31	3	-0,24	0,284	0,231	0,055	0,321	0,223	342	—	—	-3,70	0,90	-0,38	-4,99	-0,21
João Carlos Couto Borges	Vila Franca do Campo	AT4	44	38	79	17	2	-0,31	0,346	0,106	0,055	0,159	0,153	320	—	—	-3,64	0,88	-0,55	-7,02	-0,28
João Luís da Silva Botelho Correia - Cab. Casal	Ribeira Grande	A4	45	28	234	23	8	-0,29	0,282	0,133	0,038	0,165	0,159	410	—	—	-3,60	0,88	-0,39	-8,05	-0,33
António Silva Pires	Angra do Heroísmo	A4	46	3	94	26	7	-0,20	0,412	0,350	0,091	0,196	0,295	555	—	—	-3,47	0,86	-2,42	-11,00	-0,27
Exploração Agro-pecuária Carlos e José, Lda	Angra do Heroísmo	A4	47	8	17	17	7	-0,19	0,479	0,151	0,055	0,156	0,217	362	—	—	-3,49	0,86	-1,08	-6,42	-0,27
Paulo Augusto Almeida Ferreira	Ponta Delgada	AT4	48	7	-164	7	-6	-0,07	0,083	-0,008	0,003	-0,033	0,006	29	—	—	-3,65	0,86	-3,32	-8,89	-0,13
João de Deus Sousa Cabral	Ponta Delgada	AT4	49	4	-198	-1	-8	-0,56	0,378	0,208	0,020	0,094	0,205	160	—	—	-3,49	0,86	-0,68	-9,10	-0,27
Altiprado, SA	Ribeira Grande	A4	50	219	243	18	8	-0,27	0,199	0,143	0,065	0,094	0,141	446	—	—	-3,50	0,85	-1,01	-8,30	-0,25
José Manuel Nunes Azevedo - Cab. Casal Her.	Horta	AT4	51	2	-133	23	-8	-0,30	0,452	0,069	0,158	0,198	0,201	319	—	—	-3,65	0,85	-1,95	-11,46	0,16
João Fernando de Sousa Gomes	Angra do Heroísmo	A4	52	6	-171	13	3	-0,22	0,240	0,117	0,069	0,002	0,110	279	—	—	-3,38	0,84	-1,85	-8,47	-0,35
Silvio Viveiros Massa	Ponta Delgada	A4	53	4	-56	4	5	-0,18	0,324	0,326	-0,001	0,368	0,257	322	—	—	-3,39	0,83	-0,04	-9,54	-0,28

Explorações – TOP 100 – Taxa de Prenhez (continuação)

Proprietário	Concelho	Tipo Contrast	Nº	Nº de Vacas	Valores Genéticos médios																
					Leite	M.G.	M.P.	CCS	EC	SM	PP	CL	PF	MET	Facilidade de Parto	Maternal Facilidade de Parto	Dias em Aberto	Taxa de Prenhez	Dias Parto à 1ª IA	Intervalo entre Partos	Idade ao Parto
José Manuel Pavão Medeiros	Ponta Delgada	A4	54	13	72	16	6	-0,32	0,238	0,072	0,036	0,122	0,106	302	—	—	-3,32	0,81	-1,25	-8,08	-0,21
César Pacheco - Produção Agrícola, Unip., Lda	Lagoa (São Miguel)	AT4	55	1	-152	-3	-6	-0,11	0,039	-0,082	-0,052	0,073	-0,033	-102	—	—	-3,20	0,81	-0,60	-6,36	-0,11
Dinis Manuel M. Simões Ávila	Praia da Vitória	A4	56	3	130	15	6	-0,09	0,067	0,379	0,076	0,364	0,256	529	—	—	-3,16	0,79	0,42	-5,57	-0,35
Duarte Nuno Galante Couto *	Angra do Heroísmo	A4	57	1	130	35	14	-0,38	0,326	0,461	0,221	0,162	0,336	896	—	—	-3,23	0,79	-0,38	-11,87	-0,47
Luis Carlos Moniz da Ponte	Ribeira Grande	AT4	58	18	103	3	1	-0,19	0,374	0,199	0,093	0,326	0,230	389	—	—	-3,26	0,78	-1,62	-8,46	-0,18
Francisco Toledo Gonçalves	Praia da Vitória	A4	59	2	235	19	13	-0,14	0,339	0,027	0,031	0,071	0,062	369	—	—	-3,08	0,77	0,94	-9,57	-0,30
Vitor Bruno de Melo Galvão	Ponta Delgada	AT4	60	26	-229	11	-3	-0,29	0,374	0,225	0,052	0,208	0,208	256	—	—	-3,10	0,76	-0,66	-7,49	-0,19
Maria da Graça Botelho Pereira	Ribeira Grande	A4	61	3	262	14	12	-0,02	0,146	0,083	0,019	0,145	0,070	358	—	—	-3,10	0,75	-3,06	-1,66	-0,35
Américo Pereira Pacheco	Ribeira Grande	A4	62	13	57	34	4	-0,32	0,025	0,018	0,012	0,065	0,016	247	—	—	-2,98	0,73	0,95	-8,47	-0,26
Emanuel de Sousa Couto	Ribeira Grande	AT4	63	41	163	12	4	-0,29	0,195	0,171	0,051	0,113	0,145	376	—	—	-3,00	0,72	-0,11	-8,52	-0,21
José Maria Medeiros Tavares	Ribeira Grande	A4	64	3	-93	8	-1	-0,46	0,088	0,153	0,019	0,201	0,126	219	—	—	-2,94	0,71	0,61	-7,65	-0,17
João Manuel Oliveira Silvestre	Ponta Delgada	AT4	65	34	305	15	9	-0,40	0,240	0,201	0,033	0,133	0,170	459	—	—	-2,84	0,70	-0,27	-4,87	-0,07
Joaquim Campos Dinis	Angra do Heroísmo	A4	66	3	65	33	9	0,08	0,565	0,133	0,097	0,248	0,250	452	—	—	-2,81	0,70	0,46	-9,65	-0,31
Mário Adelino Pereira Machado	Praia da Vitória	A4	67	2	351	16	12	-0,22	0,030	0,106	-0,013	-0,027	0,025	365	—	—	-2,80	0,69	-0,22	-8,98	-0,23
Luis Miguel Sousa Viveiros	Ponta Delgada	AT4	68	6	-158	0	-11	-0,16	0,311	0,245	0,002	0,193	0,187	119	—	—	-2,72	0,67	-1,99	-7,52	-0,26
Rui Jorge Bettencourt Pereira	Santa Cruz da Graciosa	A4	69	1	540	33	20	-0,19	0,128	0,301	0,071	0,338	0,232	725	—	—	-2,80	0,67	1,53	-3,67	-0,20
Pedro Henrique Freitas Amaral	Ribeira Grande	AT4	70	3	-75	-10	-3	-0,29	-0,118	0,179	0,044	0,063	0,087	223	—	—	-2,78	0,66	2,17	-6,63	0,02
José Jacinto Botelho Viveiros	Ponta Delgada	A4	71	16	-195	6	-3	-0,34	-0,009	0,039	0,000	0,028	0,013	80	—	—	-2,88	0,65	-0,93	-5,48	0,02
Valter Fernando Leal Soares	Lajes do Pico	A4	72	1	-4	17	10	0,26	0,025	0,356	0,090	0,371	0,238	512	—	—	-2,74	0,65	3,71	-3,84	-0,15
Dinis Drumond dos Santos	Angra do Heroísmo	A4	73	19	-133	11	-3	-0,18	0,323	0,050	0,004	0,187	0,110	104	—	—	-2,75	0,65	-1,61	-5,78	-0,20
António Miguel Gomes Azevedo	Calheta (São Jorge)	A4	74	4	-15	3	7	-0,17	0,151	0,139	0,003	-0,047	0,073	249	—	—	-2,54	0,64	0,67	-1,70	-0,03
Adelino Cardoso Menezes Ávila	Praia da Vitória	A4	75	2	138	19	9	-0,51	-0,186	0,050	0,055	-0,004	0,025	378	—	—	-2,52	0,63	-1,90	-5,19	-0,19
António Manuel Cogumbeiro Estrela Rego	Lagoa (São Miguel)	A4	76	243	447	22	13	-0,44	0,416	0,320	0,078	0,334	0,300	667	—	—	-2,54	0,63	-0,50	-7,07	-0,25
Ruben Manuel da Silveira	Lajes do Pico	A4	77	1	-601	3	-11	-0,25	-0,106	0,221	0,167	-0,160	0,070	248	—	—	-2,52	0,61	1,28	-5,08	-0,30
João Evangelho - Exploraç. Agrícola, Unip., Lda.	Angra do Heroísmo	A4	78	3	557	17	20	-0,39	0,474	0,408	0,066	0,339	0,335	770	—	—	-2,38	0,61	-1,06	-4,79	-0,45
Luis Luciano Bretão Cardoso	Angra do Heroísmo	A4	79	1	225	29	7	-0,29	0,269	0,360	0,076	0,179	0,264	583	—	—	-2,43	0,61	0,64	-9,44	-0,33
Luis Manuel Pereira	Horta	A4	80	4	-22	5	-1	-0,25	0,183	-0,020	0,028	0,164	0,040	142	—	—	-2,36	0,59	-1,48	-3,83	-0,14
Nuno Álvaro Rego Sousa	Nordeste	AT4	81	2	-713	4	-24	-0,73	0,457	0,069	-0,037	0,228	0,126	-234	—	—	-2,33	0,59	-0,56	-2,80	0,21
Manuel Francisco Medeiros Oliveira	Ponta Delgada	AT4	82	3	40	11	3	-0,35	0,286	-0,021	-0,013	0,006	0,034	146	—	—	-2,35	0,58	0,00	-7,39	-0,41
Cooperativa Juventude Agrícola CRL.	Ponta Delgada	A4	83	46	128	20	6	-0,21	0,405	0,188	0,097	0,246	0,230	469	—	—	-2,27	0,57	-0,62	-5,10	-0,27
José Manuel Moniz Oliveira	Ponta Delgada	AT4	84	15	-67	14	-2	-0,44	0,361	0,271	0,070	0,235	0,233	368	—	—	-2,30	0,56	0,61	-6,97	-0,23
Carlos Filipe Marques Barcelos	Angra do Heroísmo	A4	85	1	-128	32	18	-0,42	-0,156	-0,248	-0,030	-0,166	-0,190	124	—	—	-2,24	0,55	0,11	-6,43	-0,33
José Natalino Pereira da Cunha	Horta	A4	86	20	72	7	2	-0,20	0,315	0,111	0,039	0,148	0,153	276	—	—	-2,26	0,55	-0,11	-4,17	-0,18
Eduíno Manuel Almeida Ferreira	Ponta Delgada	AT4	87	10	173	13	5	-0,14	0,390	0,203	0,028	0,188	0,194	360	—	—	-2,28	0,55	-0,22	-8,06	-0,15
António Américo Moniz Oliveira	Ponta Delgada	A4	88	4	294	28	12	-0,31	0,479	0,049	0,061	0,243	0,180	450	—	—	-2,22	0,54	0,85	-4,20	-0,04
João Bernardo Braga Sousa & Filho, Lda.	Vila Franca do Campo	A4	89	28	302	18	10	-0,25	0,189	0,198	0,036	0,172	0,163	459	—	—	-2,29	0,53	0,00	-7,56	-0,25
José Adriano Pereira Furtado	Ribeira Grande	AT4	90	72	154	20	7	-0,16	0,125	-0,025	0,008	0,014	0,018	235	—	—	-2,32	0,53	-0,24	-5,52	-0,15
Luis Carlos Melo Vieira	Angra do Heroísmo	A4	91	19	-78	9	1	-0,07	0,213	0,101	0,014	0,072	0,101	184	—	—	-2,10	0,52	-0,59	-4,65	-0,20
Carlos Miguel Medeiros Couto	Ponta Delgada	A4	92	15	125	15	3	-0,16	0,234	0,100	0,063	0,110	0,125	332	—	—	-2,14	0,52	-0,51	-3,30	-0,25
Bruno Pimentel Pacheco	Ribeira Grande	A4	93	9	202	23	6	-0,46	0,217	0,202	0,039	0,146	0,172	430	—	—	-2,16	0,52	0,61	-6,37	-0,22
Mário José Pacheco	Lagoa (São Miguel)	A4	94	10	46	18	6	-0,30	0,329	0,118	0,060	0,262	0,189	364	—	—	-2,16	0,51	0,34	-3,04	-0,24
João Manuel Pereira Lima	Ponta Delgada	A4	95	5	167	30	7	-0,26	0,070	0,026	0,031	0,114	0,045	324	—	—	-2,10	0,50	-0,74	-7,04	-0,05
José Francisco Câmara Amuda	Ribeira Grande	A4	96	39	263	20	5	-0,37	0,468	0,310	0,047	0,314	0,273	499	—	—	-2,14	0,50	0,57	-4,38	-0,22
Telo Adriano Enes Pereira	Praia da Vitória	A4	97	7	199	19	13	-0,09	0,331	0,199	0,056	0,350	0,231	478	—	—	-2,06	0,50	-0,01	-3,15	-0,22
Socied. Agro Pecuária Irmãos Rodrigues, Lda	Ribeira Grande	A4	98	15	396	21	18	-0,37	0,177	0,104	0,023	0,091	0,096	495	—	—	-2,07	0,50	-0,28	-3,76	-0,23
António Baldaya da Câmara do Rego Botelho	Angra do Heroísmo	A4	99	6	170	21	10	-0,24	0,169	0,132	0,092	0,156	0,139	481	—	—	-1,96	0,49	-1,75	-4,00	-0,21
João Francisco Pacheco Gouveia	Vila Franca do Campo	AT4	100	23	-70	7	-1	-0,13	0,072	0,083	0,028	0,021	0,058	183	—	—	-2,15	0,49	0,33	-4,63	-0,16

* — 3 ordenhas

** — ordenha robotizada

Explorações – TOP 100 – Pontuação Final (PF)

Proprietário	Concelho	Tipo Contrast	Nº	Nº de Vacas	Valores Genéticos médios																
					Leite	M.G.	M.P.	CCS	EC	SM	PP	CL	PF	MET	Facilidade de Parto	Facilidade Maternal Parto	Dias em Aberto	Taxa de Prenhez	Dias Parto à 1ª IA	Intervalo entre Partos	Idade ao 1º Parto
António José Borges Toste	Praia da Vitória	A4	1	3	268	14	-1	-0,05	0,803	0,618	0,116	0,563	0,547	684	—	—	1,73	-0,44	1,19	3,60	-0,22
Rogério Manuel Leal Soares	Lajes do Pico	A4	2	1	409	3	3	-0,15	0,726	0,631	0,131	0,674	0,542	762	—	—	1,61	-0,43	1,91	0,15	0,01
Lúcia de Fátima Oliveira da Silva Gomes	Horta	A4	3	1	-300	-2	-9	-0,41	0,714	0,680	0,111	0,649	0,525	505	—	—	-4,54	1,13	-2,18	-7,65	0,00
Octávio Fernando Galvão Amorim	Ribeira Grande	A4	4	16	-145	7	-1	-0,60	0,618	0,610	0,064	0,530	0,479	530	—	—	-1,57	0,37	0,87	1,32	-0,25
Pedro Miguel Cordeiro Costa	Ponta Delgada	AT4	5	23	133	24	7	-0,32	0,652	0,463	0,104	0,512	0,450	653	—	—	-0,77	0,16	0,86	-3,42	-0,22
António Filipe Estrela Toste	Praia da Vitória	A4	6	12	131	10	1	-0,27	0,792	0,449	0,029	0,598	0,448	461	—	—	-0,33	0,06	1,29	-0,77	-0,24
Francisco Helvideo da Rocha Barcelos	Angra do Heroísmo	A4	7	78	12	7	2	-0,32	0,649	0,431	0,099	0,532	0,435	527	—	—	-1,62	0,40	1,06	-4,57	-0,27
António Medeiros Pereira, Herdeiros	Ponta Delgada	A4	8	1	-48	3	-3	0,10	0,529	0,497	0,205	0,511	0,432	621	—	—	2,52	-0,65	0,25	8,98	0,11
Roberto Manuel Cordeiro Ponte	Ribeira Grande	A4	9	31	-25	20	2	-0,30	0,649	0,463	0,093	0,538	0,421	547	—	—	0,67	-0,17	0,42	3,89	-0,14
José Luis Tavares Amorim	Ribeira Grande	A4	10	29	-393	-2	-11	-0,38	0,689	0,410	0,081	0,491	0,411	278	—	—	-0,49	0,12	0,80	-2,05	-0,21
Óscar Manuel Cordeiro Ponte	Ribeira Grande	A4	11	35	286	32	15	-0,40	0,588	0,445	0,094	0,474	0,410	751	—	—	0,75	-0,20	1,26	1,20	-0,17
Isidro Ângelo Gonçalves Oliveira	Velas	A4	12	4	-161	11	2	-0,45	0,658	0,374	0,098	0,438	0,401	473	—	—	-0,67	0,16	1,34	-0,40	-0,22
Francisco Romualdo Nunes de Sales	Praia da Vitória	A4	13	1	655	23	19	-0,33	0,593	0,414	0,114	0,211	0,386	862	—	—	0,92	-0,25	0,61	-2,30	-0,49
Sociedade Melosfarm, Lda	Ponta Delgada	A4	14	167	157	16	6	-0,28	0,564	0,408	0,084	0,430	0,381	573	—	—	0,03	-0,03	1,54	-1,58	-0,16
Paulo Henrique Serpa Costa Rita	Ribeira Grande	A4	15	48	65	15	3	-0,31	0,627	0,391	0,070	0,423	0,378	495	—	—	0,90	-0,23	1,34	0,10	-0,17
José Gabriel Gomes Silveira Gonçalves	Calheta (São Jorge)	A4	16	13	95	13	8	-0,15	0,682	0,362	0,037	0,441	0,377	467	—	—	-1,04	0,25	1,30	-1,85	-0,25
Jorge Henrique Toledo Ávila	Praia da Vitória	A4	17	34	127	10	11	-0,23	0,582	0,368	0,076	0,436	0,369	563	—	—	-0,02	-0,01	1,34	1,14	-0,21
Nelson Marco Barcelos	Angra do Heroísmo	A4	18	38	129	7	5	-0,28	0,638	0,333	0,088	0,418	0,364	509	—	—	-0,17	0,02	1,57	-1,20	-0,21
Maria Ascensão Melo Fonseca	Ponta Delgada	A4	19	54	343	17	10	-0,26	0,547	0,368	0,076	0,383	0,356	620	—	—	1,12	-0,30	1,76	0,40	-0,12
Fábio Manuel Freitas Gonçalves	Lajes do Pico	A4	20	17	43	5	-1	-0,06	0,527	0,360	0,093	0,395	0,356	444	—	—	2,06	-0,55	2,69	5,69	-0,03
Jorge Alberto Serpa Costa Rita	Ribeira Grande	A4	21	38	-33	10	0	-0,37	0,530	0,386	0,070	0,397	0,351	445	—	—	0,16	-0,05	1,12	-2,09	-0,09
Rosa Maria Medina Ataíde Espinola	Santa Cruz da Graciosa	A4	22	4	39	7	-2	-0,08	0,544	0,360	0,067	0,389	0,347	398	—	—	-0,02	-0,01	2,62	1,12	-0,17
Fernando Bettencourt de Simas	Velas	A4	23	5	16	6	8	-0,35	0,504	0,381	0,103	0,296	0,342	554	—	—	-1,08	0,25	0,07	-1,56	-0,20
Duarte Nuno Galante Couto *	Angra do Heroísmo	A4	24	1	130	35	14	-0,38	0,326	0,461	0,221	0,162	0,336	896	—	—	-3,23	0,79	-0,38	-11,87	-0,47
João Evangelho - Explor. Agrícola, Unip., Lda.	Angra do Heroísmo	A4	25	3	557	17	20	-0,39	0,474	0,408	0,066	0,339	0,335	770	—	—	-2,38	0,61	-1,06	-4,79	-0,45
Luciano da Silva Mendonça	Angra do Heroísmo	A4	26	5	-249	26	-5	-0,05	0,435	0,354	0,072	0,440	0,331	337	—	—	4,23	-1,12	3,02	9,27	-0,24
Marcelo Correia da Costa	Angra do Heroísmo	A4	27	9	93	25	7	-0,27	0,423	0,341	0,134	0,295	0,327	614	—	—	0,18	-0,06	1,47	-2,07	-0,34
João Francisco Ferreira Cordeiro	Ponta Delgada	A4	28	7	-101	13	3	-0,20	0,521	0,354	0,080	0,246	0,323	445	—	—	-1,89	0,45	0,10	-9,20	-0,20
António Ferreira Jaques	Angra do Heroísmo	A4	29	11	-150	12	2	-0,42	0,440	0,373	0,098	0,314	0,321	469	—	—	0,20	-0,06	-0,06	-2,27	-0,33
Emanuel Sequeira de Melo	Lajes do Pico	A4	30	2	424	27	6	0,03	0,404	0,378	0,063	0,321	0,320	586	—	—	7,86	-2,01	5,31	15,59	0,02
Explor. Agropecuária Helder Araújo, Unip., Lda	Ponta Delgada	A4	31	26	99	6	2	-0,36	0,607	0,290	0,014	0,411	0,316	355	—	—	-1,12	0,26	0,51	-1,33	-0,17
Rúben Filipe da Rocha Barcelos	Angra do Heroísmo	A4	32	12	205	23	8	-0,27	0,558	0,297	0,032	0,398	0,312	481	—	—	-0,03	-0,01	1,80	-0,46	-0,15
António Sousa Gomes	Calheta (São Jorge)	A4	33	1	181	49	11	-0,18	0,552	0,295	0,130	0,463	0,311	674	—	—	0,11	-0,06	0,11	0,35	-0,22
Márcio José Fernandes da Silva	Angra do Heroísmo	A4	34	1	46	28	13	0,36	0,573	0,243	0,121	0,219	0,307	551	—	—	-8,32	2,04	-1,72	-11,86	-0,27
José Francisco Pereira Mateus	Ponta Delgada	A4	35	27	229	13	4	-0,42	0,490	0,303	0,041	0,383	0,306	461	—	—	3,07	-0,80	2,41	1,37	-0,18
Irmãos Dinis Exploração AP LDA	Praia da Vitória	A4	36	36	105	11	4	-0,22	0,494	0,313	0,078	0,289	0,306	472	—	—	-1,25	0,30	0,27	-3,11	-0,21
Carlos Manuel Silva Picanço	Santa Cruz da Graciosa	A4	37	8	251	15	6	-0,20	0,395	0,331	0,072	0,364	0,305	531	—	—	0,69	-0,19	1,22	0,23	-0,18
Fernando António Porto Melo	São Roque do Pico	A4	38	1	-161	7	1	-0,31	0,356	0,310	0,157	0,397	0,303	491	—	—	7,84	-1,97	1,39	10,26	0,03
Heitor dos Santos Rodrigues	Ponta Delgada	A4	39	2	-223	7	-10	-0,23	0,447	0,307	0,124	0,288	0,301	334	—	—	-0,01	-0,02	2,64	-0,09	-0,08
António Manuel Cogumbreiro Estrela Rego	Lagoa (São Miguel)	A4	40	243	447	22	13	-0,44	0,416	0,320	0,078	0,334	0,300	667	—	—	-2,54	0,63	-0,50	-7,07	-0,25
Samuel Fagundes Simões	Praia da Vitória	A4	41	3	210	2	3	-0,26	0,445	0,374	0,015	0,332	0,298	423	—	—	-4,87	1,20	0,76	-6,93	-0,49
Maria Helena da Costa Fagundes Simões	Praia da Vitória	A4	42	1	226	22	9	-0,17	0,384	0,262	0,104	0,425	0,298	570	—	—	-6,41	1,59	-3,24	-12,41	-0,53
Francisco Hildeberto Toledo Ávila	Angra do Heroísmo	A4	43	68	51	16	6	-0,19	0,456	0,312	0,090	0,330	0,298	496	—	—	-1,49	0,36	0,64	-3,05	-0,23
Herdeiros de Manuel Elias de Melo Moniz	Ribeira Grande	A4	44	48	292	19	10	-0,37	0,471	0,318	0,074	0,263	0,297	584	—	—	-1,73	0,42	0,37	-5,64	-0,24
António Silva Pires	Angra do Heroísmo	A4	45	3	94	26	7	-0,20	0,412	0,350	0,091	0,196	0,295	555	—	—	-3,47	0,86	-2,42	-11,00	-0,27
Helder Carvalho Medeiros	Ponta Delgada	A4	46	29	581	16	15	-0,48	0,570	0,286	0,027	0,348	0,292	613	—	—	-1,97	0,45	0,66	-2,43	-0,18
Tiago António Vieira Barcelos	Angra do Heroísmo	A4	47	4	-309	-4	-12	-0,17	0,406	0,301	0,082	0,332	0,291	207	—	—	1,19	-0,32	3,32	-2,12	-0,12
Eduíno Costa Almeida	Ponta Delgada	AT4	48	57	359	26	8	-0,34	0,436	0,312	0,057	0,266	0,289	564	—	—	-0,30	0,05	1,38	-4,28	-0,20
Lázaro Gabriel Cipriano Cordeiro	Ponta Delgada	A4	49	18	-5	14	-1	-0,23	0,369	0,327	0,055	0,320	0,282	386	—	—	-0,31	0,05	0,74	-2,87	-0,14
José Alexandre Braga Pereira	Ribeira Grande	A4	50	31	273	14	5	-0,34	0,461	0,282	0,080	0,246	0,281	517	—	—	1,71	-0,43	1,76	1,11	-0,08
Miguel Filipe Mateus	Ponta Delgada	A4	51	8	-72	9	1	-0,22	0,618	0,185	0,033	0,344	0,276	265	—	—	-0,53	0,09	1,27	-4,93	-0,32
Paulo Jorge Pereira Pacheco	Ribeira Grande	A4	52	35	68	14	3	-0,16	0,463	0,297	0,066	0,258	0,275	431	—	—	-0,59	0,13	1,48	-2,37	-0,10
José Francisco Câmara Arruda	Ribeira Grande	A4	53	39	263	20	5	-0,37	0,468	0,310	0,047	0,314	0,273	499	—	—	-2,14	0,50	0,57	-4,38	-0,22

Explorações – TOP 100 – Pontuação Final (PF) (continuação)

Proprietário	Concelho	Tipo Contrast	Nº	Nº de Vacas	Valores Genéticos médios																
					Leite	M.G.	M.P.	CCS	EC	SM	PP	CL	PF	MET	Facilidade de Parto	Maternal Facilidade de Parto	Dias em Aberto	Taxa de Prenhez	Dias Parto à 1ª IA	Intervalo entre Partos	Idade ao Parto
Sérgio Fernando Lourenço Rocha	Angra do Heroísmo	A4	54	6	569	22	17	-0,12	0,395	0,263	0,109	0,311	0,272	722	—	—	-4,53	1,10	-0,10	-7,49	-0,26
António José Ferreira Pacheco	Povoação	A4	55	64	387	19	14	-0,29	0,501	0,281	0,020	0,258	0,269	542	—	—	-1,73	0,41	0,37	-4,96	-0,29
Helder Manuel Carvalho Nunes	Angra do Heroísmo	A4	56	1	25	24	6	-0,27	0,530	0,122	0,081	0,540	0,268	399	—	—	-3,73	0,91	0,51	12,01	-0,24
Luís Luciano Bretão Cardoso	Angra do Heroísmo	A4	57	1	225	29	7	-0,29	0,269	0,360	0,076	0,179	0,264	583	—	—	-2,43	0,61	0,64	-9,44	-0,33
Luís Jorge Medeiros Soares	Nordeste	A4	58	11	542	27	17	-0,33	0,568	0,250	0,008	0,371	0,263	586	—	—	-0,31	0,03	0,76	-1,20	-0,27
Carlos Alberto Correia Moniz (filho)	Ribeira Grande	A4	59	29	0	18	2	-0,24	0,436	0,280	0,053	0,304	0,263	388	—	—	-0,83	0,19	0,61	-2,84	-0,26
José Dinis Sousa Ferreira	Ponta Delgada	A4	60	34	278	17	4	-0,33	0,441	0,263	0,048	0,279	0,263	462	—	—	-0,43	0,09	0,78	-3,07	-0,15
Luís Carlos Correia Moniz	Ribeira Grande	A4	61	37	19	7	1	-0,42	0,417	0,275	0,042	0,300	0,260	357	—	—	-0,48	0,10	0,74	-2,91	-0,16
Francisco Natálio Mendonça Ventura	Praia da Vitória	A4	62	46	158	17	6	-0,18	0,445	0,230	0,072	0,311	0,260	455	—	—	-0,72	0,15	0,32	-2,37	-0,18
Ricardo António Duarte Furtado	Ponta Delgada	AT4	63	13	126	14	2	-0,29	0,446	0,260	0,025	0,330	0,259	365	—	—	0,26	-0,11	0,39	-2,45	-0,09
António Ponte & Maria Medeiros, Lda.	Ribeira Grande	A4	64	46	236	24	9	-0,35	0,389	0,290	0,052	0,267	0,258	528	—	—	-0,83	0,19	1,36	-3,09	-0,25
Silvío Viveiros Massa	Ponta Delgada	A4	65	4	-56	4	5	-0,18	0,324	0,326	-0,001	0,368	0,257	322	—	—	-3,39	0,83	-0,04	-9,54	-0,28
Manuel António Rego Rocha	Lagoa (São Miguel)	A4	66	34	26	3	-2	-0,18	0,463	0,244	0,067	0,281	0,256	331	—	—	-0,85	0,20	0,73	-2,89	-0,17
Dinis Manuel M. Simões Ávila	Praia da Vitória	A4	67	3	130	15	6	-0,09	0,067	0,379	0,076	0,364	0,256	529	—	—	-3,16	0,79	0,42	-5,57	-0,35
Joaquim Campos Dinis	Angra do Heroísmo	A4	68	3	65	33	9	0,08	0,565	0,133	0,097	0,248	0,250	452	—	—	-2,81	0,70	0,46	-9,65	-0,31
Marília Conceição Almeida Câmara	Ponta Delgada	AT4	69	10	45	2	-1	-0,37	0,453	0,250	0,027	0,291	0,250	303	—	—	-4,13	1,01	-0,66	-6,66	-0,25
Luís Miguel Tavares de Medeiros	Ribeira Grande	AT4	70	1	1.017	25	23	-0,36	0,322	0,314	0,041	0,245	0,248	831	—	—	5,61	-1,42	1,15	13,95	-0,46
José Manuel Pimentel Furtado	Nordeste	AT4	71	17	96	24	2	-0,25	0,445	0,239	0,065	0,263	0,247	413	—	—	-1,02	0,24	1,10	-5,07	-0,12
Massinhas - Exploração Agro-Pecuária, Lda	Ponta Delgada	A4	72	148	100	12	4	-0,15	0,349	0,239	0,069	0,296	0,246	416	—	—	-0,69	0,15	0,48	-2,43	-0,03
Manuel Francisco Dutra	Lajes do Pico	A4	73	3	170	-20	-6	-0,19	0,449	0,221	-0,010	0,302	0,239	177	—	—	2,02	-0,54	1,17	4,25	-0,11
Valter Fernando Leal Soares	Lajes do Pico	A4	74	1	-4	17	10	0,26	0,025	0,356	0,090	0,371	0,238	512	—	—	-2,74	0,65	3,71	-3,84	-0,15
Sociedade Agro-Pecuária Irmãos Italianos - SV	Ponta Delgada	A4	75	128	294	22	10	-0,28	0,367	0,249	0,072	0,241	0,237	543	—	—	-1,90	0,46	0,14	-4,63	-0,24
José Manuel Soares Garcia	Horta	A4	76	28	354	15	13	-0,12	0,330	0,261	0,068	0,209	0,236	564	—	—	1,56	-0,41	1,22	3,90	-0,13
João Paulo Oliveira da Silva	Ribeira Grande	AT4	77	9	142	18	7	-0,22	0,409	0,248	0,044	0,217	0,234	431	—	—	-4,43	1,09	-1,05	-11,14	-0,29
José Manuel Moniz Oliveira	Ponta Delgada	AT4	78	15	-67	14	-2	-0,44	0,361	0,271	0,070	0,235	0,233	368	—	—	-2,30	0,56	0,61	-6,97	-0,23
Nuno Bernardo Araújo Amaral	Vila Franca do Campo	A4	79	84	162	23	8	-0,28	0,355	0,245	0,053	0,252	0,232	467	—	—	-0,64	0,12	1,37	-3,00	-0,08
Rui Jorge Bettencourt Pereira	Santa Cruz da Graciosa	A4	80	1	540	33	20	-0,19	0,128	0,301	0,071	0,338	0,232	725	—	—	-2,80	0,67	1,53	-3,67	-0,20
Telo Adriano Enes Pereira	Praia da Vitória	A4	81	7	199	19	13	-0,09	0,331	0,199	0,056	0,350	0,231	478	—	—	-2,06	0,50	-0,01	-3,15	-0,22
Cooperativa Juventude Agrícola CRL.	Ponta Delgada	A4	82	46	128	20	6	-0,21	0,405	0,188	0,097	0,246	0,230	469	—	—	-2,27	0,57	-0,62	-5,10	-0,27
Luís Carlos Moniz da Ponte	Ribeira Grande	AT4	83	18	103	3	1	-0,19	0,374	0,199	0,093	0,326	0,230	389	—	—	-3,26	0,78	-1,62	-8,46	-0,18
Catarina Jesus Cordeiro Aguiar Sá	Ribeira Grande	AT4	84	24	619	21	16	-0,25	0,296	0,262	0,053	0,235	0,229	646	—	—	2,66	-0,65	2,58	1,27	-0,21
Nuno Alexandre Pinheiro Soares Aguiar	Vila Franca do Campo	A4	85	36	-2	5	0	-0,36	0,369	0,221	0,076	0,254	0,229	361	—	—	-1,46	0,34	0,13	-3,53	-0,20
Eduardo Jorge Jordão de Sousa	Ponta Delgada	A4	86	22	108	7	3	-0,23	0,360	0,222	0,069	0,266	0,227	397	—	—	2,28	-0,62	1,09	-0,99	0,02
Manuel Francisco Medeiros Pacheco	Povoação	AT4	87	25	-24	13	0	-0,23	0,311	0,238	0,054	0,287	0,226	335	—	—	0,21	-0,07	2,26	-1,66	-0,15
João Manuel da Rocha Melo	Praia da Vitória	A4	88	3	-225	31	3	-0,24	0,284	0,231	0,055	0,321	0,223	342	—	—	-3,70	0,90	-0,38	-4,99	-0,21
Artur Manuel Tavares Franco	Lagoa (São Miguel)	AT4	89	11	1	4	-1	-0,16	0,371	0,212	0,055	0,251	0,223	298	—	—	-0,70	0,16	0,69	0,28	-0,12
Chegalvorada, Lda.	Angra do Heroísmo	A4	90	2	19	21	8	-0,31	0,285	0,315	0,039	0,046	0,221	457	—	—	-5,84	1,46	0,23	-14,25	-0,18
Flávio Silva Pereira	Ponta Delgada	A4	91	15	303	10	6	-0,13	0,318	0,218	0,072	0,266	0,219	470	—	—	-1,42	0,34	0,84	-2,77	-0,05
Deolinda da Conceição dos R. P. Costa Alberto	Ribeira Grande	AT4	92	29	198	15	7	-0,49	0,338	0,245	0,047	0,198	0,218	466	—	—	-0,13	0,00	0,87	-1,38	-0,20
Exploração Agro-pecuária Carlos e José, Lda	Angra do Heroísmo	A4	93	8	17	17	7	-0,19	0,479	0,151	0,055	0,156	0,217	362	—	—	-3,49	0,86	-1,08	-6,42	-0,27
Roberto Manuel Bento de Sousa	Ribeira Grande	AT4	94	25	103	2	3	-0,38	0,291	0,260	0,035	0,231	0,215	371	—	—	2,10	-0,55	3,16	1,06	-0,16
Nelson Manuel Correia Pereira	Ponta Delgada	A4	95	18	115	15	2	-0,24	0,460	0,199	0,034	0,230	0,214	344	—	—	-0,86	0,20	0,76	-2,85	-0,25
Délio Silveira Faria	Angra do Heroísmo	A4	96	1	917	48	32	-0,34	0,208	0,226	0,101	0,502	0,214	959	—	—	0,27	-0,13	0,53	-1,68	-0,48
Olivério Correia Melo	Nordeste	A4	97	4	-243	2	-6	-0,49	0,368	0,229	0,052	0,126	0,211	226	—	—	-0,01	-0,03	-0,85	-2,39	0,08
João Domingos Botelho Sousa	Nordeste	AT4	98	14	118	3	-1	-0,37	0,275	0,199	0,060	0,280	0,211	344	—	—	4,11	-1,07	1,95	4,72	-0,07
Manuel Branco & José Branco	Praia da Vitória	A4	99	32	138	3	1	-0,29	0,442	0,180	0,016	0,238	0,210	289	—	—	0,29	-0,12	0,49	-0,76	-0,25
Vitor Bruno de Melo Galvão	Ponta Delgada	AT4	100	26	-229	11	-3	-0,29	0,374	0,225	0,052	0,208	0,208	256	—	—	-3,10	0,76	-0,66	-7,49	-0,19

* — 3 ordenhas

** — ordenha robotizada

Vacas – TOP 100 – M€T

Vaca	Nome	Proprietário	Concelho	Nº	Valores Genéticos médios																
					Leite	M.G.	M.P.	CCS	EC	SM	PP	CL	PF	M€T	Facilidade de Parto	Maternalidade de Parto	Dias em Aberto	Taxa de Prenhez	Dias Parto à 1ª IA	Intervalo entre Partos	Idade ao Parto
PT922395595	02724	António Manuel Cogumbeiro Estrela Rego	Lagoa (São Miguel)	1	2.104	83	49	-0,42	0,524	0,479	0,139	0,599	0,457	1.636	—	—	0,47	-0,16	1,55	-5,17	-0,63
PT023874720	02960	António Manuel Cogumbeiro Estrela Rego	Lagoa (São Miguel)	2	1.574	81	62	-0,71	0,488	0,494	0,085	0,249	0,386	1.569	—	—	-0,16	0,05	2,39	-7,57	-0,36
PT119865838	02559	António Manuel Cogumbeiro Estrela Rego	Lagoa (São Miguel)	3	1.070	77	55	-0,99	-0,034	0,455	0,213	0,433	0,358	1.558	—	—	-1,02	0,26	1,59	-4,97	-0,14
PT623856846	03089	António Manuel Cogumbeiro Estrela Rego	Lagoa (São Miguel)	4	1.331	47	52	-0,89	0,258	0,403	0,199	0,142	0,327	1.492	—	—	-5,52	1,40	2,60	-7,96	-0,52
PT123848310	03056	António Manuel Cogumbeiro Estrela Rego	Lagoa (São Miguel)	5	1.706	59	51	-0,06	0,444	0,397	0,159	0,474	0,386	1.475	—	—	1,88	-0,47	2,25	-6,87	-0,24
PT523862338	00364	Nuno Bernardo Araújo Amaral	Vila Franca Campo	6	1.245	107	50	0,05	0,299	0,311	0,204	0,145	0,294	1.447	—	—	-2,66	0,63	-0,55	-12,60	-0,25
PT622371543	1543 Rajada	Hélder Carvalho Medeiros	Ponta Delgada	7	1.997	48	59	-1,20	0,823	0,132	0,095	0,445	0,311	1.431	—	—	-6,09	1,47	-0,90	-17,76	-0,09
PT018521677		Paulo Henrique Serpa Costa Rita	Ribeira Grande	8	1.286	29	50	-0,22	0,867	0,627	0,138	0,731	0,583	1.427	—	—	2,81	-0,70	4,29	3,69	0,17
PT322926025	00262 Bruta	João Manuel Oliveira Silvestre	Ponta Delgada	9	1.865	86	71	-0,61	0,142	0,016	0,045	-0,063	0,076	1.400	—	—	-8,05	2,01	-4,27	-17,08	-0,30
PT622393489	01942	Sociedade Melosfarm, Lda	Ponta Delgada	10	1.058	106	54	-0,18	0,530	0,150	0,219	0,524	0,319	1.390	—	—	0,98	-0,25	2,96	-6,95	-0,17
PT419824034	Mafalda	José Alexandre Braga Pereira	Ribeira Grande	11	1.312	49	56	-0,82	0,595	0,456	0,083	0,192	0,371	1.385	—	—	2,01	-0,50	-0,73	3,26	-0,15
PT723863889	03889	Altíprado, SA	Ribeira Grande	12	2.090	58	59	-0,29	0,154	0,290	0,012	0,189	0,204	1.382	—	—	5,65	-1,46	1,90	-0,69	-0,39
PT123307171	7171	Sérgio Fernando Lourenço Rocha	Angra do Heroísmo	13	1.161	42	39	-0,37	0,421	0,514	0,209	0,283	0,441	1.377	—	—	-4,56	1,10	2,31	0,86	-0,24
PT518595741	01680	Sociedade Melosfarm, Lda	Ponta Delgada	14	1.525	56	52	-0,10	0,338	0,457	0,088	0,215	0,279	1.377	—	—	-1,18	0,27	2,53	-6,03	-0,07
PT622379582	1166	Francisco Hildeberto Toledo Ávila	Angra do Heroísmo	15	1.264	66	37	-0,32	0,729	0,510	0,171	0,712	0,484	1.363	—	—	1,01	-0,27	6,27	20,87	-0,11
PT923079005	00028	Nelson Barbosa Furtado	Ponta Delgada	16	1.159	49	51	-0,13	0,807	0,279	0,218	0,428	0,459	1.359	—	—	-1,46	0,33	0,63	-8,37	-0,59
PT818521994	01994	Panorama Rigoroso A Agt. Prod Animal Uni, Lda	Vila Franca Campo	17	1.911	-2	53	-0,24	0,371	0,590	0,022	0,516	0,401	1.359	—	—	2,88	-0,75	2,01	16,53	-0,06
PT823689535	02908	António Manuel Cogumbeiro Estrela Rego	Lagoa (São Miguel)	18	579	57	37	-0,47	0,720	0,727	0,199	0,660	0,617	1.358	—	—	-6,97	1,73	-1,24	-19,27	-0,21
PT323073063	02750	António Manuel Cogumbeiro Estrela Rego	Lagoa (São Miguel)	19	1.527	38	33	-1,13	0,377	0,409	0,180	0,282	0,351	1.353	—	—	-1,85	0,45	-3,21	-8,35	-0,23
PT223059671	00206	Luis Carlos Correia Moniz	Ribeira Grande	20	464	12	37	-0,96	0,710	0,717	0,247	0,654	0,646	1.349	—	—	2,90	-0,73	6,59	16,07	-0,27
PT322926082	6082-950	Altíprado, SA	Ribeira Grande	21	1.293	49	42	-0,37	0,304	0,442	0,174	0,146	0,343	1.349	—	—	0,14	-0,06	-1,57	13,60	0,12
PT323305072	01494	Socied. Agro-Pecuária Irmãos Italianos - SV	Ponta Delgada	22	1.480	48	55	0,22	0,695	0,291	0,147	0,298	0,354	1.344	—	—	-0,68	0,19	3,57	-1,73	-0,44
PT022935385	133 Carlota	Vitor Medeiros Pacheco	Lagoa (São Miguel)	23	1.301	32	52	-0,70	0,510	0,319	0,151	0,182	0,302	1.337	—	—	2,78	-0,72	-1,85	0,42	-0,21
PT519839955	02533	António Manuel Cogumbeiro Estrela Rego	Lagoa (São Miguel)	24	621	81	43	-0,40	0,420	0,543	0,186	0,444	0,464	1.331	—	—	-3,13	0,76	4,79	-12,03	-0,26
PT219865422	05422	Pedro Miguel Cordeiro Costa	Ponta Delgada	25	569	54	40	-0,95	0,419	0,595	0,196	0,569	0,528	1.331	—	—	0,21	-0,07	5,26	-2,28	-0,20
PT523863880	3880-1208	Altíprado, SA	Ribeira Grande	26	1.358	42	36	-0,48	0,330	0,482	0,170	0,245	0,405	1.326	—	—	-9,07	2,24	-2,20	21,95	-0,32
PT423056822	ORP Spark Dalila	Óscar Manuel Cordeiro Ponte	Ribeira Grande	27	1.575	78	71	-0,93	0,280	0,371	-0,100	0,356	0,265	1.324	—	—	4,02	-1,01	9,51	-3,02	-0,36
PT519982255	ORP Doorman Sabrina	Roberto Manuel Cordeiro Ponte	Ribeira Grande	28	135	93	42	-1,06	0,905	0,637	0,172	0,719	0,606	1.308	—	—	8,28	-2,06	5,76	13,03	-0,22
PT323076934	02786	António Manuel Cogumbeiro Estrela Rego	Lagoa (São Miguel)	29	1.272	109	38	-0,72	0,521	0,288	0,141	0,506	0,382	1.307	—	—	3,59	-0,91	-1,67	-1,34	-0,14
PT123073021	01969	Sociedade Melosfarm, Lda	Ponta Delgada	30	1.408	28	51	0,20	0,799	0,323	0,168	0,935	0,501	1.307	—	—	0,86	-0,24	4,01	13,41	-0,18
PT723852253	03082	António Manuel Cogumbeiro Estrela Rego	Lagoa (São Miguel)	31	1.503	65	50	-0,34	0,270	0,373	0,061	0,422	0,272	1.302	—	—	1,62	-0,40	1,17	-6,15	-0,45
PT218591938	01938	Messias Pimentel Aguiar	Povoação	32	981	57	32	-0,39	0,237	0,579	0,184	0,292	0,412	1.302	—	—	10,71	-2,73	6,63	11,40	-0,27
PT323878637	02971	António Manuel Cogumbeiro Estrela Rego	Lagoa (São Miguel)	33	1.635	25	50	0,20	0,891	0,088	0,221	0,440	0,367	1.301	—	—	0,53	-0,11	1,77	-3,10	-0,31
PT822004780	Fabiana	Filomena Conceição Bettencourt Furtado	Ribeira Grande	34	1.053	73	32	-0,15	0,024	0,432	0,217	0,152	0,257	1.294	—	—	1,58	-0,41	4,75	-0,35	-0,14
PT223414623		António José Ferreira Pacheco	Povoação	35	1.740	26	45	-0,55	0,435	0,349	0,095	0,188	0,288	1.290	—	—	5,30	-1,30	6,80	5,69	0,06
PT318412407	0027	Rui Miguel Ferraz de Sales	Praia da Vitória	36	1.987	64	53	-0,23	0,189	0,216	0,018	0,228	0,170	1.284	—	—	6,37	-1,60	5,11	6,24	-0,26
PT023056805	ORP Endure Sandy	Óscar Manuel Cordeiro Ponte	Ribeira Grande	37	754	80	45	-0,38	0,839	0,371	0,186	0,484	0,435	1.282	—	—	1,43	-0,36	5,02	-0,85	-0,18
PT023862680	02919	António Manuel Cogumbeiro Estrela Rego	Lagoa (São Miguel)	38	1.320	84	38	-0,85	0,225	0,344	0,113	0,239	0,307	1.277	—	—	-0,21	0,07	0,89	-9,09	-0,20
PT923063226	01960	Sociedade Melosfarm, Lda	Ponta Delgada	39	812	42	33	-0,99	1,063	0,836	0,081	0,911	0,747	1.277	—	—	5,85	-1,48	5,81	10,84	-0,35
PT323863664	3664-1203	Altíprado, SA	Ribeira Grande	40	2.049	72	61	-0,19	-0,211	0,237	-0,062	-0,046	0,008	1.276	—	—	6,11	-1,53	-1,03	5,77	-0,47
PT923689525	02904	António Manuel Cogumbeiro Estrela Rego	Lagoa (São Miguel)	41	1.320	20	45	-0,20	0,397	0,508	0,108	0,595	0,457	1.264	—	—	0,97	-0,25	-0,48	-5,26	-0,40
PT423863239	03239	Carlos Alberto Rego Silva	Ribeira Grande	42	1.593	21	70	0,10	0,691	0,191	0,042	0,245	0,251	1.263	—	—	-1,21	0,28	2,28	-2,03	-0,19
PT423826340	0529	Francisco Natálio Mendonça Ventura	Praia da Vitória	43	773	70	33	-0,45	0,825	0,588	0,165	0,770	0,600	1.261	—	—	-1,01	0,22	0,44	-4,44	-0,29
PT823874726	02964	António Manuel Cogumbeiro Estrela Rego	Lagoa (São Miguel)	44	1.808	82	47	-0,63	0,492	0,287	-0,002	0,330	0,268	1.256	—	—	-2,53	0,62	1,70	-10,34	-0,23
PT023677357	02877	António Manuel Cogumbeiro Estrela Rego	Lagoa (São Miguel)	45	1.509	53	26	-0,25	0,269	0,487	0,146	0,516	0,366	1.253	—	—	13,21	-3,34	5,37	36,77	0,25
PT423054507	4507	Irmãos Dinis Exploração AP LDA	Praia da Vitória	46	1.142	29	39	-0,61	0,738	0,424	0,164	0,539	0,491	1.251	—	—	-5,50	1,41	-1,76	-12,42	-0,47
PT718507304	00619	Flávio Silva Pereira	Ponta Delgada	47	2.050	18	33	0,18	0,428	0,198	0,186	0,259	0,260	1.248	—	—	0,50	-0,15	0,38	-4,05	0,33
PT023866768	06768	Ferreira & Miranda, Explor. Agropecuária, Lda	Ponta Delgada	48	841	36	23	-0,80	0,715	0,537	0,246	0,397	0,521	1.248	—	—	2,70	-0,68	2,78	-1,91	-0,35
PT923868598	00488	José Francisco Moniz Ponte Dutra	Ribeira Grande	49	531	61	23	-0,82	0,570	0,509	0,276	0,253	0,500	1.247	—	—	0,89	-0,24	6,50	-3,73	-0,41
PT519979724	01250	Socied. Agro-Pecuária Irmãos Italianos - SV	Ponta Delgada	50	1.296	59	57	-0,82	0,596	0,267	0,043	0,155	0,291	1.245	—	—	1,20	-0,32	3,65	1,47	-0,31
PT823868584	02938	António Manuel Cogumbeiro Estrela Rego	Lagoa (São Miguel)	51	684	16	32	-0,67	0,696	0,855	0,121	0,604	0,644	1.243	—	—	-10,20	2,54	-0,95	21,95	-0,19
PT818589710	02304	António Manuel Cogumbeiro Estrela Rego	Lagoa (São Miguel)	52	1.501	61	51	-0,26	0,091	0,415	0,006	0,458	0,245	1.240	—	—	4,86	-1,23	-1,23	4,00	-0,31
PT618405788	00116 Minerva	Pedro Parreira Câmara	Ponta Delgada	53	827	55	44	-0,30	0,632	0,569	0,105	0,369	0,438	1.236	—	—	-5,23	1,27	3,20	-0,96	-0,13

Vacas – TOP 100 – M€T (continuação)

Vaca	Nome	Proprietário	Concelho	Nº	Valores Genéticos médios																
					Leite	M.G.	M.P.	CCS	EC	SM	PP	CL	PF	M€T	Facilidade de Parto	Maternal facilidade de Parto	Dias em Aberto	Taxa de Prenhez	Dias Parto à 1ª IA	Intervalo entre Partos	Idade ao Parto
PT723862691	02927	António Manuel Cogumbeiro Estrela Rego	Lagoa (São Miguel)	54	1.424	68	46	-0,65	0,505	0,348	0,043	0,544	0,325	1.235	—	—	-0,32	0,06	-2,52	-11,55	-0,42
PT718590894	Fronteira	Catarina Jesus Cordeiro Aguiar Sá	Ribeira Grande	55	1.453	-18	26	-0,40	0,489	0,610	0,171	0,358	0,486	1.232	—	—	11,99	-2,96	1,21	19,56	0,14
PT823700933	0045 Laranjeira	José Eduardo Botelho Pereira	Ribeira Grande	56	1.466	56	26	-0,49	0,513	0,491	0,125	0,321	0,452	1.230	—	—	-10,07	2,51	-3,53	-21,84	-0,66
PT123078675	ORP Endure Suite	Roberto Manuel Cordeiro Ponte	Ribeira Grande	57	1.254	-15	36	-0,29	0,714	0,462	0,200	0,534	0,498	1.228	—	—	0,83	-0,19	3,26	2,80	0,11
PT419842991	Joana	Luís Jorge Medeiros Soares	Nordeste	58	1.399	60	56	-0,16	0,207	0,125	0,099	0,353	0,115	1.227	—	—	5,74	-1,49	0,10	1,97	-0,07
PT923300869	02017	Maria Ascensão Melo Fonseca	Ponta Delgada	59	1.797	-19	34	-0,44	0,576	0,593	0,065	0,378	0,487	1.225	—	—	-0,16	0,02	2,57	8,85	-0,17
PT219828939		Jorge Alberto Serpa Costa Rita	Ribeira Grande	60	889	57	39	-0,55	0,515	0,451	0,142	0,353	0,411	1.222	—	—	-3,85	0,94	0,74	-10,82	-0,04
PT823075833	01957	Massinhas - Exploração Agro-Pecuária, Lda	Ponta Delgada	61	865	36	42	-0,57	0,182	0,506	0,131	0,467	0,357	1.220	—	—	2,43	-0,63	8,63	7,23	-0,03
PT819863741	01192	Socied. Agro-Pecuária Irmãos Italianos - SV	Ponta Delgada	62	722	71	37	-0,89	0,546	0,652	0,070	0,500	0,530	1.220	—	—	4,82	-1,23	5,02	19,66	-0,25
PT919875098	00281	Nuno Bernardo Araújo Amaral	Vila Franca Campo	63	500	34	22	-0,76	0,355	0,728	0,219	0,270	0,516	1.220	—	—	-1,25	0,26	0,49	-0,16	0,30
PT123063225	01959	Sociedade Melosfarm, Lda	Ponta Delgada	64	1.818	29	55	0,04	0,149	0,313	0,009	0,007	0,171	1.219	—	—	1,51	-0,41	4,94	-5,91	-0,26
PT923675948		António José de Braga Sousa	Vila Franca Campo	65	948	31	38	-0,29	0,577	0,274	0,244	0,408	0,375	1.215	—	—	-4,09	0,99	-0,97	-9,58	-0,12
PT819861124	01124	Joviano Filipe Arruda Medeiros	Ponta Delgada	66	1.217	70	36	-0,36	-0,248	0,343	0,129	0,109	0,129	1.205	—	—	-2,71	0,61	3,30	3,62	-0,11
PT522367339	02657	António Manuel Cogumbeiro Estrela Rego	Lagoa (São Miguel)	67	873	67	43	-0,45	0,203	0,600	0,046	0,182	0,291	1.205	—	—	-2,56	0,64	5,28	-6,05	-0,35
PT423702699	Carolina	Socied. Agro Pecuária Irmãos Rodrigues, Lda	Ribeira Grande	68	1.345	48	57	-0,10	0,001	0,134	0,097	0,081	0,084	1.202	—	—	-7,05	1,75	-4,43	-11,34	-0,09
PT918501382	1068	Francisco Hildeberto Toledo Ávila	Angra do Heroísmo	69	1.189	5	34	-0,26	0,143	0,460	0,179	0,240	0,294	1.200	—	—	-1,43	0,35	1,41	-6,73	-0,33
PT619807425	NB Silver Lagarta	Nelson Marco Barcelos	Angra do Heroísmo	70	742	68	28	-0,40	0,463	0,397	0,233	0,428	0,388	1.200	—	—	0,83	-0,24	-1,08	-4,97	-0,10
PT318590452	ORP Mcutchen Maia	Óscar Manuel Cordeiro Ponte	Ribeira Grande	71	1.254	85	32	-0,59	0,928	0,347	0,116	0,567	0,509	1.199	—	—	0,26	-0,07	-5,32	-2,77	-0,18
PT223307364	1220	Francisco Hildeberto Toledo Ávila	Angra do Heroísmo	72	1.423	22	37	-0,20	0,294	0,370	0,141	0,242	0,285	1.198	—	—	-6,80	1,67	-3,24	-13,70	-0,44
PT522365298	01371	Socied. Agro-Pecuária Irmãos Italianos - SV	Ponta Delgada	73	1.575	38	57	-0,36	0,264	0,122	0,064	-0,082	0,163	1.198	—	—	1,19	-0,31	-1,15	2,99	-0,13
PT723078530	Furacão	Herdeiros de Manuel Elias de Melo Moniz	Ribeira Grande	74	895	16	43	-0,35	0,429	0,229	0,244	0,129	0,281	1.194	—	—	-8,30	2,06	-2,50	-7,18	-0,19
PT223878260	01625	Socied. Agro-Pecuária Irmãos Italianos - SV	Ponta Delgada	75	1.014	46	28	-0,12	0,872	0,577	0,156	0,701	0,574	1.193	—	—	2,55	-0,63	2,56	2,00	-0,35
PT919979326	Honrada	Catarina Jesus Cordeiro Aguiar Sá	Ribeira Grande	76	1.420	14	51	-0,60	0,535	0,322	0,062	0,109	0,313	1.192	—	—	4,65	-1,16	0,76	5,07	-0,26
PT223852265	03088	António Manuel Cogumbeiro Estrela Rego	Lagoa (São Miguel)	77	679	21	32	-0,34	0,699	0,602	0,195	0,618	0,566	1.192	—	—	-4,74	1,19	0,10	-15,12	-0,26
PT423417819	07819	João Domingos Botelho Sousa	Nordeste	78	1.033	31	41	-0,62	0,213	0,257	0,189	0,127	0,198	1.189	—	—	3,30	-0,87	2,57	0,75	-0,31
PT123874838	02108	Maria Ascensão Melo Fonseca	Ponta Delgada	79	859	60	51	0,19	0,106	0,252	0,161	0,269	0,237	1.188	—	—	-5,20	1,28	-1,96	-4,50	-0,25
PT523701519	02014	Massinhas - Exploração Agro-Pecuária, Lda	Ponta Delgada	80	708	30	19	-0,89	1,244	0,785	0,162	0,786	0,802	1.187	—	—	-3,57	0,87	-0,07	-12,32	-0,46
PT919873155	0080 Varrida	José Eduardo Botelho Pereira	Ribeira Grande	81	1.322	38	46	-0,24	0,307	0,396	0,060	0,139	0,308	1.185	—	—	8,82	-2,26	-0,05	3,29	-0,14
PT023432807	2807	Irmãos Sózinho e Azevedo Agro-Pec. Lda	Angra do Heroísmo	82	1.156	60	43	-0,03	0,686	0,323	0,121	0,118	0,354	1.182	—	—	-2,40	0,59	2,33	-11,16	-0,26
PT419834939	00136	José Francisco Câmara Arruda	Ribeira Grande	83	1.575	47	32	0,60	0,251	0,296	0,165	0,360	0,294	1.178	—	—	-4,48	1,07	2,95	-5,18	-0,27
PT318774777	02180	António Manuel Cogumbeiro Estrela Rego	Lagoa (São Miguel)	84	1.207	23	28	-0,16	0,006	0,707	0,086	0,286	0,349	1.175	—	—	-0,09	0,04	-0,85	11,70	-0,17
PT723933273	243	José Davide Leonardo Mendonça	Angra do Heroísmo	85	688	18	21	0,02	0,839	0,746	0,212	0,663	0,675	1.174	—	—	-1,03	0,25	1,92	-5,12	-0,42
PT018590147	0147-625	Altirprado, SA	Ribeira Grande	86	1.752	67	48	-0,29	-0,295	0,042	0,070	0,076	-0,049	1.174	—	—	7,86	-2,01	3,12	11,22	0,13
PT518790059	Berrona	João Alberto Ponte Cordeiro	Ribeira Grande	87	2.307	52	86	-0,46	0,140	-0,306	-0,105	-0,339	-0,196	1.172	—	—	2,29	-0,56	-0,86	9,39	0,10
PT723698455		Paulo Henrique Serpa Costa Rita	Ribeira Grande	88	1.169	21	18	-0,76	0,489	0,490	0,204	0,470	0,420	1.169	—	—	5,28	-1,32	5,85	2,23	-0,39
PT122368203	01926	Maria Ascensão Melo Fonseca	Ponta Delgada	89	2.037	46	50	-0,66	-0,004	0,236	-0,059	0,103	0,081	1.167	—	—	1,13	-0,31	5,41	11,89	-0,31
PT323874733	02969	António Manuel Cogumbeiro Estrela Rego	Lagoa (São Miguel)	90	1.160	67	37	-0,50	0,683	0,428	0,070	0,522	0,412	1.166	—	—	-3,59	0,89	-0,23	-7,14	-0,49
PT219847324	Tânia	Jacinto Manuel Medeiros Raposo	Nordeste	91	1.838	40	37	-0,05	0,477	0,187	0,102	-0,009	0,203	1.165	—	—	-3,16	0,74	-1,88	-2,72	-0,20
PT523868590	02943	António Manuel Cogumbeiro Estrela Rego	Lagoa (São Miguel)	92	755	30	42	-0,56	0,547	0,605	0,082	0,591	0,505	1.164	—	—	-8,03	1,99	0,34	-21,80	-0,25
PT523850293	03075	António Manuel Cogumbeiro Estrela Rego	Lagoa (São Miguel)	93	820	26	34	-0,35	0,508	0,404	0,210	0,474	0,444	1.161	—	—	-8,07	2,01	-4,31	-16,19	-0,48
PT223864188	02032	Massinhas - Exploração Agro-Pecuária, Lda	Ponta Delgada	94	744	41	31	0,02	0,926	0,462	0,216	0,630	0,538	1.161	—	—	-5,63	1,40	-2,12	-16,01	-0,34
PT923700928	0011 Boneca	José Eduardo Botelho Pereira	Ribeira Grande	95	1.123	62	58	0,73	0,077	0,244	0,082	0,291	0,179	1.161	—	—	9,63	-2,43	3,95	8,18	-0,31
PT023304390	ORP Rager Red Rayo	Óscar Manuel Cordeiro Ponte	Ribeira Grande	96	791	95	34	-0,61	0,685	0,379	0,125	0,185	0,406	1.160	—	—	-3,73	0,94	-4,09	-13,58	-0,49
PT419810339	Soraia	Paulo Jorge Pereira Pacheco	Ribeira Grande	97	1.104	44	38	-0,79	0,650	0,420	0,088	0,396	0,402	1.157	—	—	-0,60	0,16	7,30	12,68	-0,04
PT922368346	8346 Silveira	Hélder Carvalho Medeiros	Ponta Delgada	98	1.207	78	35	-0,40	0,435	0,230	0,137	0,358	0,251	1.157	—	—	0,77	-0,24	-0,05	-5,37	-0,02
PT023063235	01967	Sociedade Melosfarm, Lda	Ponta Delgada	99	1.277	40	41	-0,38	1,352	0,565	0,007	0,918	0,650	1.153	—	—	4,06	-1,00	2,80	2,33	-0,31
PT419798286	0401	Francisco Natálio Mendonça Ventura	Praia da Vitória	100	733	45	23	-0,22	0,936	0,701	0,153	0,800	0,679	1.152	—	—	5,03	-1,27	1,64	8,37	0,18

Vacas – TOP 100 – Leite

Vaca	Nome	Proprietário	Concelho	Nº	Valores Genéticos médios																
					Leite	M.G.	M.P.	CCS	EC	SM	PP	CL	PF	M€T	Facilidade de Parto	Maternal facilidade de Parto	Dias em Aberto	Taxa de Prenhez	Dias Parto à 1ª IA	Intervalo entre Partos	Idade ao Parto
PT518790059	Berrona	João Alberto Ponte Cordeiro	Ribeira Grande	1	2.307	52	86	-0,46	0,140	-0,306	-0,105	-0,339	-0,196	1.172	—	—	2,29	-0,56	-0,86	9,39	0,10
PT922395595	02724	António Manuel Cogumbreiro Estrela Rego	Lagoa (São Miguel)	2	2.104	83	49	-0,42	0,524	0,479	0,139	0,599	0,457	1.636	—	—	0,47	-0,16	1,55	-5,17	-0,63
PT723863889	03889	Altiprado, SA	Ribeira Grande	3	2.090	58	59	-0,29	0,154	0,290	0,012	0,189	0,204	1.382	—	—	5,65	-1,46	1,90	-0,69	-0,39
PT718507304	00619	Flávio Silva Pereira	Ponta Delgada	4	2.050	18	33	0,18	0,428	0,198	0,186	0,259	0,260	1.248	—	—	0,50	-0,15	0,38	-4,05	0,33
PT323863664	3664-1203	Altiprado, SA	Ribeira Grande	5	2.049	72	61	-0,19	-0,211	0,237	-0,062	-0,046	0,008	1.276	—	—	6,11	-1,53	-1,03	5,77	-0,47
PT122368203	01926	Maria Ascensão Melo Fonseca	Ponta Delgada	6	2.037	46	50	-0,66	-0,004	0,236	-0,059	0,103	0,081	1.167	—	—	1,13	-0,31	5,41	11,89	-0,31
PT622371543	1543 Rajada	Hélder Carvalho Medeiros	Ponta Delgada	7	1.997	48	59	-1,20	0,823	0,132	0,095	0,445	0,311	1.431	—	—	-6,09	1,47	-0,90	-17,76	-0,09
PT123301815	8 Rainha	Eduardo Jorge Jordão de Sousa	Ponta Delgada	8	1.995	56	51	-0,23	0,614	0,004	-0,020	0,138	0,149	1.080	—	—	-4,57	1,12	0,10	-13,52	-0,46
PT318412407	0027	Rui Miguel Ferraz de Sales	Praia da Vitória	9	1.987	64	53	-0,23	0,189	0,216	0,018	0,228	0,170	1.284	—	—	6,37	-1,60	5,11	6,24	-0,26
PT223302432	00630	Eugénio Quental Medeiros Câmara	Ponta Delgada	10	1.945	67	48	-0,43	0,192	0,207	-0,100	-0,069	0,137	1.078	—	—	5,39	-1,39	3,48	13,82	-0,67
PT319846928	00260	Nuno Bernardo Araújo Amaral	Vila Franca Campo	11	1.933	-8	52	-0,02	0,456	-0,127	-0,051	0,041	0,029	839	—	—	-3,95	0,95	1,69	3,28	-0,14
PT417350080	0248	Francisco Natálio Mendonça Ventura	Praia da Vitória	12	1.920	22	15	0,52	0,026	0,309	-0,049	0,126	0,216	775	—	—	3,60	-0,92	8,19	6,39	-0,20
PT818521994	01994	Panorama Rigoroso A Agr. Prod An. Uni, Lda	Vila Franca Campo	13	1.911	-2	53	-0,24	0,371	0,590	0,022	0,516	0,401	1.359	—	—	2,88	-0,75	2,01	16,53	-0,06
PT322926025	00262 Bruta	João Manuel Oliveira Silvestre	Ponta Delgada	14	1.865	86	71	-0,61	0,142	0,016	0,045	-0,063	0,076	1.400	—	—	-8,05	2,01	-4,27	-17,08	-0,30
PT919795520	19 Mosquita	Délio Fernando Ferraz Sales	Praia da Vitória	15	1.845	45	45	-0,64	0,315	0,139	-0,005	0,080	0,123	1.102	—	—	14,50	-3,62	1,59	19,60	-0,29
PT219847324	Tânia	Jacinto Manuel Medeiros Raposo	Nordeste	16	1.838	40	37	-0,05	0,477	0,187	0,102	-0,009	0,203	1.165	—	—	-3,16	0,74	-1,88	2,72	-0,20
PT822930893		António José Ferreira Pacheco	Povoação	17	1.819	-10	42	-0,01	0,616	0,249	0,082	0,061	0,234	1.124	—	—	3,65	-0,95	3,84	3,25	-0,03
PT123063225	01959	Sociedade Melosfarm, Lda	Ponta Delgada	18	1.818	29	55	0,04	0,149	0,313	0,009	0,007	0,171	1.219	—	—	1,51	-0,41	4,94	-5,91	-0,26
PT723077342	266	Quinta da Carreira - Sociedade Unip., Lda	Ponta Delgada	19	1.809	5	45	-0,15	0,070	0,052	-0,023	-0,062	-0,002	920	—	—	4,31	-1,10	2,78	-0,63	0,17
PT823874726	02964	António Manuel Cogumbreiro Estrela Rego	Lagoa (São Miguel)	20	1.808	82	47	-0,63	0,492	0,287	-0,002	0,330	0,268	1.256	—	—	-2,53	0,62	1,70	-10,34	-0,23
PT523074095	04095	Joviano Filipe Arruda Medeiros	Ponta Delgada	21	1.806	58	54	0,38	0,100	-0,003	-0,005	0,070	0,041	1.047	—	—	-0,54	0,10	-0,59	2,12	0,18
PT923300869	02017	Maria Ascensão Melo Fonseca	Ponta Delgada	22	1.797	-19	34	-0,44	0,576	0,593	0,065	0,378	0,487	1.225	—	—	-0,16	0,02	2,57	8,85	-0,17
PT418700643		António José de Braga Sousa	Vila Franca Campo	23	1.790	11	38	-0,80	0,203	0,282	-0,031	0,297	0,186	1.020	—	—	-1,16	0,23	-0,29	-0,73	-0,29
PT418716748	00845	José Raposo Vidal	Ribeira Grande	24	1.782	39	42	0,47	-0,014	0,057	-0,014	-0,346	-0,079	917	—	—	3,57	-0,92	2,50	-0,76	0,23
PT923842371		Socied. Agro Pecuária Irmãos Rodrigues, Lda	Ribeira Grande	25	1.781	56	55	-0,15	0,172	0,056	0,006	0,190	0,103	1.126	—	—	-2,84	0,69	4,90	-4,40	-0,51
PT319833596	00163	Luís Carlos Correia Moniz	Ribeira Grande	26	1.759	30	37	-1,11	0,116	0,153	-0,099	0,123	0,086	894	—	—	11,71	-2,97	7,81	7,45	-0,58
PT018590147	0147-625	Altiprado, SA	Ribeira Grande	27	1.752	67	48	-0,29	-0,295	0,042	0,070	0,076	-0,049	1.174	—	—	7,86	-2,01	3,12	11,22	0,13
PT223414623		António José Ferreira Pacheco	Povoação	28	1.740	26	45	-0,55	0,435	0,349	0,095	0,188	0,288	1.290	—	—	5,30	-1,30	6,80	5,69	0,06
PT117331908	Estrelinha	Pacheco & Botelho Pereira - Agropec., Lda.	Ribeira Grande	29	1.721	-19	14	-0,25	0,113	0,370	-0,047	0,245	0,148	740	—	—	-2,94	0,69	1,15	-0,69	0,06
PT218589232	00348	Eugénio Quental Medeiros Câmara	Ponta Delgada	30	1.721	63	66	-0,09	0,607	-0,378	-0,116	0,484	-0,051	804	—	—	7,79	-2,01	9,72	19,86	-0,46
PT723303859		António José de Braga Sousa	Vila Franca Campo	31	1.710	42	36	-0,28	-0,107	0,034	-0,042	-0,191	0,001	859	—	—	-1,38	0,30	2,59	-7,94	-0,38
PT123848310	03056	António Manuel Cogumbreiro Estrela Rego	Lagoa (São Miguel)	32	1.706	59	51	-0,06	0,444	0,397	0,159	0,474	0,386	1.475	—	—	1,88	-0,47	2,25	-6,87	-0,24
PT222379669		António Pedro Ávila Simões	Angra do Heroísmo	33	1.698	33	53	-1,22	0,614	0,046	-0,001	0,197	0,165	1.110	—	—	0,45	-0,15	5,99	-3,43	-0,07
PT719979327	Habilidosa	Catarina Jesus Cordeiro Aguiar Sá	Ribeira Grande	34	1.688	-18	40	-0,01	0,864	0,304	0,043	0,167	0,335	1.033	—	—	8,22	-2,05	-0,56	12,89	-0,45
PT022389386	0169	José Davide Leonardo Mendonça	Angra do Heroísmo	35	1.674	47	52	0,39	0,232	0,031	-0,031	-0,204	0,072	958	—	—	6,58	-1,65	3,58	0,89	0,02
PT223046065	00720	João Carlos Silveira Pereira	Ponta Delgada	36	1.659	43	55	-0,15	0,343	0,082	0,022	0,228	0,129	1.113	—	—	-1,43	0,35	0,44	-6,49	-0,22
PT219831182	00164	Carlos Alberto Victória Moniz	Ribeira Grande	37	1.647	29	39	-0,16	0,223	0,321	-0,012	0,015	0,208	1.037	—	—	8,75	-2,21	10,55	12,60	-0,38
PT419844438	00363	Eduíno Costa Almeida	Ponta Delgada	38	1.641	93	41	-0,65	0,211	-0,066	0,068	-0,073	0,001	1.092	—	—	-1,32	0,29	4,41	-7,11	-0,05
PT723053907		Nelson Marco Barcelos	Angra do Heroísmo	39	1.640	46	31	0,29	0,927	-0,046	0,176	0,710	0,288	1.033	—	—	1,96	-0,54	6,73	0,21	-0,25
PT323878637	02971	António Manuel Cogumbreiro Estrela Rego	Lagoa (São Miguel)	40	1.635	25	50	0,20	0,891	0,088	0,221	0,440	0,367	1.301	—	—	0,53	-0,11	1,77	-3,10	-0,31
PT923866117		José Maria Pereira Miranda	Nordeste	41	1.614	26	41	0,06	-0,057	0,071	-0,092	-0,171	-0,036	774	—	—	1,80	-0,49	1,74	-0,30	-0,12
PT122003000	01275	Socied. Agro-Pecuária Irmãos Italianos - SV	Ponta Delgada	42	1.606	39	37	-0,30	0,351	0,134	0,021	-0,042	0,110	978	—	—	-3,94	0,98	1,10	-6,81	-0,40
PT423863239	03239	Carlos Alberto Rego Silva	Ribeira Grande	43	1.593	21	70	0,10	0,691	0,191	0,042	0,245	0,251	1.263	—	—	-1,21	0,28	2,28	-2,03	-0,19
PT023418269	08269	Hélder Carvalho Medeiros	Ponta Delgada	44	1.591	18	35	-0,73	0,215	0,353	-0,070	0,079	0,226	943	—	—	-0,26	0,02	0,44	-5,12	-0,33
PT523063761	00063	Braien Cabral Raposo	Povoação	45	1.578	30	54	0,13	0,659	0,275	-0,066	0,140	0,256	1.028	—	—	-4,51	1,10	-0,77	-15,22	-0,33
PT423056822	ORP Spark Dalila	Óscar Manuel Cordeiro Ponte	Ribeira Grande	46	1.575	78	71	-0,93	0,280	0,371	-0,100	0,356	0,265	1.324	—	—	4,02	-1,01	9,51	-3,02	-0,36
PT522365298	01371	Socied. Agro-Pecuária Irmãos Italianos - SV	Ponta Delgada	47	1.575	38	57	-0,36	0,264	0,122	0,064	-0,082	0,163	1.198	—	—	1,19	-0,31	-1,15	2,99	-0,13
PT419834939	00136	José Francisco Câmara Arruda	Ribeira Grande	48	1.575	47	32	0,60	0,251	0,296	0,165	0,360	0,294	1.178	—	—	-4,48	1,07	2,95	-5,18	-0,27
PT023874720	02960	António Manuel Cogumbreiro Estrela Rego	Lagoa (São Miguel)	49	1.574	81	62	-0,71	0,488	0,494	0,085	0,249	0,386	1.569	—	—	-0,16	0,05	2,39	-7,57	-0,36
PT323073063	02750	António Manuel Cogumbreiro Estrela Rego	Lagoa (São Miguel)	50	1.527	38	33	-1,13	0,377	0,409	0,180	0,282	0,351	1.353	—	—	-1,85	0,45	-3,21	-8,35	-0,23
PT518595741	01680	Sociedade Melosfarm, Lda	Ponta Delgada	51	1.525	56	52	-0,10	0,338	0,457	0,088	0,215	0,279	1.377	—	—	-1,18	0,27	2,53	-6,03	-0,07
PT618430391	Lisboa	Pacheco & Botelho Pereira - Agropec., Lda.	Ribeira Grande	52	1.518	37	29	-0,34	0,418	0,216	-0,002	0,228	0,239	904	—	—	10,02	-2,57	6,17	11,39	-0,22
PT018600631	Balboa	João Alberto Ponte Cordeiro	Ribeira Grande	53	1.517	6	23	0,96	0,599	0,039	-0,012	0,096	0,111	597	—	—	1,12	-0,30	1,37	14,13	0,27

Vacas – TOP 100 – Leite (continuação)

Vaca	Nome	Proprietário	Concelho	Nº	Valores Genéticos médios																
					Leite	M.G.	M.P.	CCS	EC	SM	PP	CL	PF	MET	Facilidade de Parto	Maternal facilidade de Parto	Dias em Aberto	Taxa de Prenhez	Dias Parto à 1ª IA	Intervalo entre Partos	Idade ao Parto
PT223699254	09254	Nuno Alexandre Pinheiro Soares Aguiar	Vila Franca Campo	54	1.517	48	39	-0,50	0,503	0,107	0,019	0,138	0,165	990	—	—	-1,73	0,45	1,59	-11,98	-0,34
PT923693461	00044	José Carlos Medeiros Correia	Nordeste	55	1.515	106	37	-0,56	0,309	0,011	0,050	0,142	0,079	1.066	—	—	-1,47	0,33	-0,56	-5,10	-0,19
PT123077425	00618	Eugénio Quental Medeiros Câmara	Ponta Delgada	56	1.512	47	35	-0,70	0,299	0,154	-0,066	-0,249	0,071	870	—	—	10,51	-2,67	7,27	12,63	-0,10
PT023677357	02877	António Manuel Cogumbreiro Estrela Rego	Lagoa (São Miguel)	57	1.509	53	26	-0,25	0,269	0,487	0,146	0,516	0,366	1.253	—	—	13,21	-3,34	5,37	36,77	0,25
PT523832157		António Manuel Rodrigues	Ponta Delgada	58	1.503	22	37	-0,56	0,362	0,240	-0,051	-0,157	0,161	897	—	—	1,62	-0,41	2,44	-5,91	-0,55
PT723852253	03082	António Manuel Cogumbreiro Estrela Rego	Lagoa (São Miguel)	59	1.503	65	50	-0,34	0,270	0,373	0,061	0,422	0,272	1.302	—	—	1,62	-0,40	1,17	-6,15	-0,45
PT023437154	00402	Eduíno Costa Almeida	Ponta Delgada	60	1.502	53	33	-0,47	0,152	0,388	-0,108	0,164	0,191	911	—	—	4,57	-1,18	5,35	11,65	-0,63
PT81859710	02304	António Manuel Cogumbreiro Estrela Rego	Lagoa (São Miguel)	61	1.501	61	51	-0,26	0,091	0,415	0,006	0,458	0,245	1.240	—	—	4,86	-1,23	-1,23	4,00	-0,31
PT319845711	5711	Emanuel de Sousa Couto	Ribeira Grande	62	1.500	23	37	-0,23	0,404	0,190	0,108	0,019	0,138	1.077	—	—	-3,32	0,80	3,01	-6,82	0,24
PT923058692	03366	Cooperativa Juventude Agrícola CRL	Ponta Delgada	63	1.498	17	32	-0,95	-0,110	0,357	0,092	0,149	0,179	1.138	—	—	-1,17	0,31	-0,52	6,74	-0,42
PT123863887	3887-1204	Altiprado, SA	Ribeira Grande	64	1.498	39	33	0,04	-0,115	0,238	0,118	-0,066	0,129	1.090	—	—	-0,04	-0,01	2,70	-13,45	-0,34
PT818530361	02382	António Manuel Cogumbreiro Estrela Rego	Lagoa (São Miguel)	65	1.498	-10	17	-0,36	0,133	0,155	0,074	0,109	0,122	792	—	—	3,11	-0,79	0,39	2,11	-0,39
PT022392893	104 Russa V	Vitor Medeiros Pacheco	Lagoa (São Miguel)	66	1.496	29	48	-0,24	-0,042	-0,027	-0,008	0,165	-0,021	902	—	—	-5,87	1,42	2,91	-8,75	-0,13
PT323305072	01494	Socied. Agro-Pecuária Irmãos Italianos - SV	Ponta Delgada	67	1.480	48	55	0,22	0,695	0,291	0,147	0,298	0,354	1.344	—	—	-0,68	0,19	3,57	-1,73	-0,44
PT823700933	0045 Laranjeira	José Eduardo Botelho Pereira	Ribeira Grande	68	1.466	56	26	-0,49	0,513	0,491	0,125	0,321	0,452	1.230	—	—	-10,07	2,51	-3,53	-21,84	-0,66
PT519864822	Nair II	António Manuel Rodrigues	Ponta Delgada	69	1.459	46	40	-0,08	0,584	0,256	-0,020	-0,079	0,184	977	—	—	-0,23	0,04	-6,98	-4,11	-0,36
PT718590894	Fronteira	Catarina Jesus Cordeiro Aguiar Sá	Ribeira Grande	70	1.453	-18	26	-0,40	0,489	0,610	0,171	0,358	0,486	1.232	—	—	11,99	-2,96	1,21	19,56	0,14
PT418592866	Flor Bela	Socied. Agro Pecuária Ribeira do Salto, Lda	Ribeira Grande	71	1.452	28	30	0,38	0,191	0,080	0,111	0,191	0,154	920	—	—	12,77	-3,27	1,74	16,79	-0,32
PT323832795	03006	António Manuel Cogumbreiro Estrela Rego	Lagoa (São Miguel)	72	1.451	24	28	-0,57	0,868	0,523	0,045	0,382	0,421	1.102	—	—	-4,55	1,14	-0,48	-16,90	-0,02
PT923879068	02055	Massinhas - Exploração Agro-Pecuária, Lda	Ponta Delgada	73	1.448	29	21	0,10	0,672	-0,077	0,009	0,599	0,227	630	—	—	2,09	-0,56	-0,79	-0,92	-0,15
PT022928955	08955	António Armando de Melo Gouveia	Vila Franca Campo	74	1.443	38	47	-0,88	0,579	0,209	-0,077	0,308	0,161	965	—	—	5,84	-1,48	8,12	1,09	-0,07
PT923443547	0834	Jorge Henrique Toledo Ávila	Praia da Vitória	75	1.442	30	32	0,01	0,805	0,282	0,119	0,520	0,424	1.081	—	—	1,90	-0,47	4,38	6,68	-0,19
PT223302050	00005 Vaidosa	Pedro Parreira Câmara	Ponta Delgada	76	1.438	34	43	-0,37	0,590	0,229	-0,149	0,204	0,156	797	—	—	10,41	-2,65	9,63	9,92	-0,43
PT323874214	0081 Varsia José	Eduardo Botelho Pereira	Ribeira Grande	77	1.432	23	43	0,13	0,218	0,279	0,017	0,338	0,238	1.002	—	—	0,72	-0,22	8,01	0,19	-0,01
PT722363694	01897	Sociedade Melosfarm, Lda	Ponta Delgada	78	1.432	11	32	-0,38	0,976	0,124	0,016	0,680	0,396	839	—	—	1,05	-0,28	2,76	1,75	-0,19
PT919848561	00244 Mansinha	João Manuel Oliveira Silvestre	Ponta Delgada	79	1.430	18	30	-0,44	0,282	0,189	0,058	0,290	0,207	935	—	—	5,55	-1,42	-0,72	5,11	-0,29
PT223058709	03378	Cooperativa Juventude Agrícola CRL	Ponta Delgada	80	1.428	48	33	-0,28	0,402	0,189	0,033	-0,156	0,165	964	—	—	-8,71	2,17	-4,83	-13,07	-0,40
PT723862691	02927	António Manuel Cogumbreiro Estrela Rego	Lagoa (São Miguel)	81	1.424	68	46	-0,65	0,505	0,348	0,043	0,544	0,325	1.235	—	—	-0,32	0,06	-2,52	-11,55	-0,42
PT223307364	1220	Francisco Hildeberto Toledo Ávila	Angra do Heroísmo	82	1.423	22	37	-0,20	0,294	0,370	0,141	0,242	0,285	1.198	—	—	-6,80	1,67	-3,24	-13,70	-0,44
PT919979326	Honrrada	Catarina Jesus Cordeiro Aguiar Sá	Ribeira Grande	83	1.420	14	51	-0,60	0,535	0,322	0,062	0,109	0,313	1.192	—	—	4,65	-1,16	0,76	5,07	-0,26
PT019867847	02565	António Manuel Cogumbreiro Estrela Rego	Lagoa (São Miguel)	84	1.420	41	28	-0,88	0,182	0,325	0,060	0,412	0,273	1.063	—	—	7,72	-1,95	0,18	18,34	-0,20
PT823686461	00916	António Ponte & Maria Medeiros, Lda.	Ribeira Grande	85	1.416	54	37	0,08	0,447	0,310	0,043	-0,016	0,247	1.063	—	—	-1,53	0,38	5,02	-10,35	-0,39
PT119824040	Margarida	José Alexandre Braga Pereira	Ribeira Grande	86	1.415	18	2	-0,13	0,655	0,331	0,078	0,322	0,357	773	—	—	5,28	-1,31	1,75	2,47	-0,17
PT522369654	09654	Emanuel de Sousa Couto	Ribeira Grande	87	1.415	63	53	-0,55	0,212	0,034	0,021	0,031	0,061	1.071	—	—	-5,05	1,21	-0,66	-15,36	-0,35
PT623056802	Orp Spark Toyota	Óscar Manuel Cordeiro Ponte	Ribeira Grande	88	1.411	34	42	-0,79	0,286	0,417	-0,066	0,113	0,244	1.026	—	—	5,91	-1,50	1,74	15,94	-0,32
PT918432228	Dinamarca	José Maria Pereira Miranda	Nordeste	89	1.409	23	27	0,09	-0,023	0,302	-0,058	0,245	0,121	774	—	—	-4,75	1,11	0,07	-5,93	-0,42
PT123073021	01969	Sociedade Melosfarm, Lda	Ponta Delgada	90	1.408	28	51	0,20	0,799	0,323	0,168	0,935	0,501	1.307	—	—	0,86	-0,24	4,01	13,41	-0,18
PT823058107	Tamara	Filomena Conceição Bettencourt Furtado	Ribeira Grande	91	1.402	-21	63	-0,73	0,239	-0,079	0,025	0,137	0,019	975	—	—	0,55	-0,17	-0,32	4,42	0,06
PT419842991	Joana	Luís Jorge Medeiros Soares	Nordeste	92	1.399	60	56	-0,16	0,207	0,125	0,099	0,353	0,115	1.227	—	—	5,74	-1,49	0,10	1,97	-0,07
PT223702572	00402	José Raposo Vidal	Ribeira Grande	93	1.396	26	41	-0,37	0,572	0,183	-0,042	-0,133	0,179	887	—	—	-3,06	0,77	0,27	-10,46	-0,37
PT923307993		António Pedro Ávila Simões	Angra do Heroísmo	94	1.394	28	61	-0,07	0,695	0,074	0,002	0,094	0,202	1.045	—	—	-1,84	0,42	1,17	1,80	-0,05
PT019872754	2597	António Manuel Cogumbreiro Estrela Rego	Lagoa (São Miguel)	95	1.393	-12	4	-0,56	0,796	0,348	0,053	0,346	0,343	742	—	—	3,76	-0,96	1,67	-1,09	0,03
PT518687472	02107	António Manuel Cogumbreiro Estrela Rego	Lagoa (São Miguel)	96	1.389	-5	22	-1,20	0,112	0,373	-0,037	0,311	0,234	830	—	—	3,49	-0,88	1,29	-0,22	-0,24
PT622938390	00305	José Raposo Vidal	Ribeira Grande	97	1.387	18	38	-0,02	-0,298	0,210	-0,100	0,138	0,051	754	—	—	6,45	-1,64	3,69	2,78	-0,44
PT222381549	1549	Anibal Manuel Correia Costa	Angra do Heroísmo	98	1.384	60	45	-0,30	0,750	-0,215	-0,130	0,088	0,007	627	—	—	-4,27	1,05	-0,98	-7,85	-0,35
PT919859512	00240	Nuno Bernardo Araújo Amaral	Vila Franca Campo	99	1.380	-10	28	-1,17	0,335	0,082	0,036	0,148	0,125	817	—	—	-2,16	0,51	0,17	2,36	-0,02
PT618786622	Brasileira	José Manuel Pimentel Furtado	Nordeste	100	1.375	-43	40	-0,87	0,239	0,155	0,012	0,262	0,169	852	—	—	2,60	-0,67	2,66	1,39	-0,23

Vacas – TOP 100 – Matéria Gorda (MG)

Vaca	Nome	Proprietário	Concelho	Nº	Valores Genéticos médios																
					Leite	M.G.	M.P.	CCS	EC	SM	PP	CL	PF	M€T	Facilidade de Parto	Maternal facilidade de Parto	Dias em Aberto	Taxa de Prenhez	Dias Parto à 1ª IA	Intervalo entre Partos	Idade ao Parto
PT323076934	02786	António Manuel Cogumbeiro Estrela Rego	Lagoa (São Miguel)	1	1.272	109	38	-0,72	0,521	0,288	0,141	0,506	0,382	1.307	—	—	3,59	-0,91	-1,67	-1,34	-0,14
PT523862338	00364	Nuno Bernardo Araújo Amaral	Vila Franca Campo	2	1.245	107	50	0,05	0,299	0,311	0,204	0,145	0,294	1.447	—	—	-2,66	0,63	-0,55	-12,60	-0,25
PT119874342	04342	Altiprado, SA	Ribeira Grande	3	859	107	44	-0,64	0,440	-0,324	0,155	0,019	-0,003	942	—	—	9,59	-2,42	-0,16	8,23	-0,36
PT923693461	00044	José Carlos Medeiros Correia	Nordeste	4	1.515	106	37	-0,56	0,309	0,011	0,050	0,142	0,079	1.066	—	—	-1,47	0,33	-0,56	-5,10	-0,19
PT622393489	01942	Sociedade Melosfarm, Lda	Ponta Delgada	5	1.058	106	54	-0,18	0,530	0,150	0,219	0,524	0,319	1.390	—	—	0,98	-0,25	2,96	-6,95	-0,17
PT023305700	00077	José Carlos Medeiros Correia	Nordeste	6	377	101	24	-0,23	-0,270	-0,271	0,049	0,301	-0,067	502	—	—	-8,22	2,04	0,65	-18,29	-0,20
PT322370083	Inigma	Catarina Jesus Cordeiro Aguiar Sá	Ribeira Grande	7	-111	101	28	-0,01	0,316	0,002	0,025	0,033	0,113	517	—	—	2,99	-0,74	2,99	0,10	-0,12
PT023304390	ORP Rager Red Rayo	Óscar Manuel Cordeiro Ponte	Ribeira Grande	8	791	95	34	-0,61	0,685	0,379	0,125	0,185	0,406	1.160	—	—	-3,73	0,94	-4,09	-13,58	-0,49
PT718525921	00225	Nuno Bernardo Araújo Amaral	Vila Franca Campo	9	431	95	35	-0,62	0,653	0,354	0,036	0,462	0,362	939	—	—	-7,98	1,93	-4,62	-12,73	0,14
PT222367289	00559	Eugénio Quental Medeiros Câmara	Ponta Delgada	10	794	95	34	-0,51	0,482	0,236	0,028	0,457	0,249	939	—	—	6,26	-1,62	7,25	15,68	-0,63
PT722937697	00363	Dinis Alberto Pereira Miranda	Nordeste	11	526	94	42	0,24	0,419	0,115	-0,027	0,135	0,100	751	—	—	0,99	-0,25	4,22	21,31	-0,05
PT519982255	ORP Doorman Sabrina	Roberto Manuel Cordeiro Ponte	Ribeira Grande	12	135	93	42	-1,06	0,905	0,637	0,172	0,719	0,606	1.308	—	—	8,28	-2,06	5,76	13,03	-0,22
PT419844438	00363	Eduíno Costa Almeida	Ponta Delgada	13	1.641	93	41	-0,65	0,211	-0,066	0,068	-0,073	0,001	1.092	—	—	-1,32	0,29	4,41	-7,11	-0,05
PT519875637	01899	Massinhas - Exploração Agro-Pecuária, Lda	Ponta Delgada	14	577	92	40	-0,43	0,293	0,489	0,044	0,599	0,321	1.084	—	—	2,03	-0,52	2,61	10,22	-0,10
PT022363881	00531	Eugénio Quental Medeiros Câmara	Ponta Delgada	15	101	91	12	-0,55	-0,362	0,105	-0,034	-0,199	-0,070	421	—	—	-0,01	-0,03	0,34	-1,48	-0,06
PT519864827		António Manuel Rodrigues	Ponta Delgada	16	68	89	23	-0,62	0,510	-0,224	-0,068	0,115	0,004	284	—	—	-7,66	1,90	-7,43	-6,59	-0,17
PT518519049	01704	Sociedade Melosfarm, Lda	Ponta Delgada	17	620	89	40	0,09	0,550	-0,001	0,233	0,487	0,265	1.059	—	—	4,92	-1,25	5,18	-1,95	0,02
PT123073286		Óscar Manuel Cordeiro Ponte	Ribeira Grande	18	759	87	39	-0,13	-0,150	0,090	-0,084	-0,101	-0,050	691	—	—	-6,24	1,50	1,48	-15,74	-0,28
PT322926025	00262 Bruta	João Manuel Oliveira Silvestre	Ponta Delgada	19	1.865	86	71	-0,61	0,142	0,016	0,045	-0,063	0,076	1.400	—	—	-8,05	2,01	-4,27	-17,08	-0,30
PT319843014	00046	José Carlos Medeiros Correia	Nordeste	20	669	86	28	-0,72	0,231	0,203	0,177	0,291	0,259	1.046	—	—	3,67	-0,93	-4,69	2,74	-0,25
PT723077422	00602	Eugénio Quental Medeiros Câmara	Ponta Delgada	21	773	86	19	0,31	0,417	-0,197	0,081	0,473	0,077	577	—	—	-0,02	-0,04	-1,89	-1,81	-0,08
PT823047571	Indigna	Catarina Jesus Cordeiro Aguiar Sá	Ribeira Grande	22	-747	86	-23	-0,98	0,848	-0,010	0,132	0,413	0,273	120	—	—	0,66	-0,16	1,57	-2,76	0,29
PT723076734	6734-1056	Altiprado, SA	Ribeira Grande	23	1.121	86	35	-0,07	0,214	0,093	0,089	0,131	0,121	986	—	—	-4,90	1,20	1,24	-5,54	-0,33
PT318590452	ORP Mccutchen	Maia Óscar Manuel Cordeiro Ponte	Ribeira Grande	24	1.254	85	32	-0,59	0,928	0,347	0,116	0,567	0,509	1.199	—	—	0,26	-0,07	-5,32	-2,77	-0,18
PT023862680	02919	António Manuel Cogumbeiro Estrela Rego	Lagoa (São Miguel)	25	1.320	84	38	-0,85	0,225	0,344	0,113	0,239	0,307	1.277	—	—	-0,21	0,07	0,89	-9,09	-0,20
PT223074100	04100	Joviano Filipe Arruda Medeiros	Ponta Delgada	26	1.312	84	40	0,34	-0,272	-0,056	-0,068	-0,162	-0,104	743	—	—	-6,16	1,49	2,10	-10,10	-0,41
PT122364885	02648	António Manuel Cogumbeiro Estrela Rego	Lagoa (São Miguel)	27	401	84	8	-0,47	0,574	0,461	-0,043	0,551	0,353	620	—	—	3,19	-0,82	2,84	7,65	-0,18
PT819824193	00105	José Raposo Vidal	Ribeira Grande	28	36	84	21	-0,19	-0,178	0,181	0,073	-0,216	-0,007	644	—	—	-3,03	0,76	1,91	-5,58	-0,15
PT422363884	00534	Eugénio Quental Medeiros Câmara	Ponta Delgada	29	294	84	26	-0,47	0,037	0,053	-0,146	0,097	-0,092	385	—	—	-0,56	0,10	2,29	-1,56	-0,28
PT433202196	03177	António Manuel Cogumbeiro Estrela Rego	Lagoa (São Miguel)	30	861	84	29	-0,55	0,067	0,053	0,080	0,063	0,092	868	—	—	-1,63	0,40	-1,68	-8,41	-0,27
PT922395595	02724	António Manuel Cogumbeiro Estrela Rego	Lagoa (São Miguel)	31	2.104	83	49	-0,42	0,524	0,479	0,139	0,599	0,457	1.636	—	—	0,47	-0,16	1,55	-5,17	-0,63
PT922007948	00519	Eugénio Quental Medeiros Câmara	Ponta Delgada	32	1.014	83	29	0,67	0,108	0,195	-0,094	-0,010	0,082	648	—	—	-1,90	0,44	1,27	-8,08	-0,27
PT523833741	00375	Nuno Bernardo Araújo Amaral	Vila Franca Campo	33	354	82	33	-0,25	0,133	0,129	-0,001	0,052	0,063	686	—	—	-7,70	1,88	-1,78	-12,52	-0,16
PT923676292	00408	Eduíno Costa Almeida	Ponta Delgada	34	995	82	21	-0,78	0,921	0,292	0,052	0,825	0,429	934	—	—	7,29	-1,89	7,12	0,54	-0,65
PT919853270	Joana	Vitor Bruno de Melo Galvão	Ponta Delgada	35	-21	82	17	-0,41	-0,074	-0,033	-0,015	-0,009	-0,107	363	—	—	6,42	-1,60	0,95	10,05	-0,13
PT322002590	03282	Cooperativa Juventude Agrícola CRL	Ponta Delgada	36	1.210	82	59	0,13	0,423	-0,040	0,082	0,266	0,159	1.107	—	—	3,61	-0,90	-0,60	18,34	0,12
PT222008644	08644	Eduardo Alberto Pinheiro Soares	Vila Franca Campo	37	595	82	32	-0,63	0,432	0,051	0,065	-0,030	0,109	808	—	—	-1,53	0,31	-1,68	-8,69	-0,18
PT018417869	00177	Nuno Miguel Miranda Viveiros	Ponta Delgada	38	-115	82	13	-0,02	-0,006	0,031	0,156	0,061	0,114	560	—	—	-3,39	0,80	3,40	16,27	-0,35
PT823874726	02964	António Manuel Cogumbeiro Estrela Rego	Lagoa (São Miguel)	39	1.808	82	47	-0,63	0,492	0,287	-0,002	0,330	0,268	1.256	—	—	-2,53	0,62	1,70	-10,34	-0,23
PT618585756	01647	Maria Ascensão Melo Fonseca	Ponta Delgada	40	927	81	25	-0,21	0,304	0,086	0,110	0,233	0,170	879	—	—	10,29	-2,61	8,02	26,59	0,60
PT023874720	02960	António Manuel Cogumbeiro Estrela Rego	Lagoa (São Miguel)	41	1.574	81	62	-0,71	0,488	0,494	0,085	0,249	0,386	1.569	—	—	-0,16	0,05	2,39	-7,57	-0,36
PT519839955	02533	António Manuel Cogumbeiro Estrela Rego	Lagoa (São Miguel)	42	621	81	43	-0,40	0,420	0,543	0,186	0,444	0,464	1.331	—	—	-3,13	0,76	4,79	-12,03	-0,26
PT023056805	ORP Endure Sandy	Óscar Manuel Cordeiro Ponte	Ribeira Grande	43	754	80	45	-0,38	0,839	0,371	0,186	0,484	0,435	1.282	—	—	1,43	-0,36	5,02	-0,85	-0,18
PT919979944	01804	Sociedade Melosfarm, Lda	Ponta Delgada	44	469	79	28	-0,57	0,601	0,149	0,078	0,389	0,292	808	—	—	-0,91	0,22	4,33	-1,07	-0,21
PT923836578	01659	Socied. Agro-Pecuária Irmãos Italianos - SV	Ponta Delgada	45	906	79	29	-0,34	0,522	0,183	0,139	0,370	0,245	1.010	—	—	-3,10	0,75	-1,16	-6,64	-0,27
PT818517058	00004	Dinis Alberto Pereira Miranda	Nordeste	46	566	79	45	-0,09	0,410	0,071	0,113	-0,217	0,093	955	—	—	11,27	-2,81	6,90	11,64	0,15
PT322006432	01861	Maria Ascensão Melo Fonseca	Ponta Delgada	47	895	79	41	0,07	0,297	0,408	0,099	0,407	0,384	1.146	—	—	2,36	-0,63	2,46	13,40	0,19
PT919831452	00640	António Ponte & Maria Medeiros, Lda.	Ribeira Grande	48	322	78	24	-1,14	0,159	0,063	0,135	-0,012	0,117	814	—	—	0,23	-0,11	3,28	7,90	0,08
PT623058702	03381	Cooperativa Juventude Agrícola CRL	Ponta Delgada	49	514	78	27	-0,64	0,576	0,405	0,089	0,191	0,362	968	—	—	-1,71	0,44	-1,66	-1,61	-0,07
PT423056822	ORP Spark Dalila	Óscar Manuel Cordeiro Ponte	Ribeira Grande	50	1.575	78	71	-0,93	0,280	0,371	-0,100	0,356	0,265	1.324	—	—	4,02	-1,01	9,51	-3,02	-0,36
PT523881242		José Manuel Pimentel Furtado	Nordeste	51	-74	78	9	0,25	0,447	-0,045	0,097	0,174	0,120	388	—	—	4,79	-1,19	0,99	2,40	-0,18
PT922368346	8346 Silveira	Hélder Carvalho Medeiros	Ponta Delgada	52	1.207	78	35	-0,40	0,435	0,230	0,137	0,358	0,251	1.157	—	—	0,77	-0,24	-0,05	-5,37	-0,02
PT623073859	00590	Eugénio Quental Medeiros Câmara	Ponta Delgada	53	538	77	30	-0,56	0,438	0,056	0,053	0,239	0,130	750	—	—	-6,61	1,60	-1,19	-11,33	-0,25

Vacas – TOP 100 – Matéria Gorda (MG) (continuação)

Vaca	Nome	Proprietário	Concelho	Nº	Valores Genéticos médios																
					Leite	M.G.	M.P.	CCS	EC	SM	PP	CL	PF	M€T	Facilidade de Parto	Maternalidade de Parto	Dias em Aberto	Taxa de Prenhez	Dias Parto à 1ª IA	Intervalo entre Partos	Idade ao Parto
PT119865838	02559	António Manuel Cogumbeiro Estrela Rego	Lagoa (São Miguel)	54	1.070	77	55	-0,99	-0,034	0,455	0,213	0,433	0,358	1.558	—	—	-1,02	0,26	1,59	-4,97	-0,14
PT419847927	02548	António Manuel Cogumbeiro Estrela Rego	Lagoa (São Miguel)	55	277	77	32	-0,41	0,274	0,149	0,068	0,366	0,194	770	—	—	0,26	-0,09	-1,99	-5,07	-0,36
PT323418197	Susete	António José Ferreira Pacheco	Povoação	56	181	77	23	0,47	0,432	0,367	0,055	0,196	0,245	714	—	—	4,64	-1,17	0,36	5,35	0,06
PT219981578	01578	Manuel António Rego Rocha	Lagoa (São Miguel)	57	690	77	22	-0,72	0,425	0,194	-0,011	0,221	0,204	715	—	—	4,28	-1,09	4,27	18,82	-0,16
PT218419584	00941	José Raposo Vidal	Ribeira Grande	58	210	76	21	-0,48	0,137	-0,016	0,028	0,125	0,033	514	—	—	-0,86	0,21	4,71	17,94	-0,07
PT918519900	09900	Nuno Manuel Ferreira Raposo De Almeida	Ribeira Grande	59	107	76	-4	-0,79	-0,288	0,232	-0,129	0,110	-0,001	215	—	—	-0,31	0,06	0,22	2,38	-0,06
PT019864292	Graciosa	Catarina Jesus Cordeiro Aguiar Sá	Ribeira Grande	60	673	76	16	0,17	-0,027	0,260	-0,005	0,421	0,147	643	—	—	8,81	-2,18	3,26	11,34	-0,16
PT019807268	0053	Rúben Filipe da Rocha Barcelos	Angra do Heroísmo	61	436	75	32	-0,27	-0,043	0,016	-0,083	-0,091	-0,028	507	—	—	4,82	-1,22	3,04	8,54	-0,10
PT419845003	5003-815	Altiprado, SA	Ribeira Grande	62	1.116	75	42	0,21	0,261	0,204	0,072	0,241	0,194	1.044	—	—	0,64	-0,17	1,24	0,51	-0,33
PT023675810	00323	Nuno Bernardo Araújo Amaral	Vila Franca Campo	63	479	75	36	0,05	0,484	0,203	-0,040	0,400	0,211	691	—	—	-1,74	0,39	0,64	-4,41	-0,16
PT818421102	Portuguesa	José Alexandre Braga Pereira	Ribeira Grande	64	690	74	18	-0,06	0,356	0,092	0,044	0,113	0,161	657	—	—	4,47	-1,10	0,82	3,81	-0,39
PT118419433	01710	Massinhas - Exploração Agro-Pecuária, Lda	Ponta Delgada	65	-547	74	9	-0,48	-0,028	0,170	-0,003	0,127	0,043	293	—	—	-0,11	-0,03	2,61	-5,25	0,19
PT223696623	02060	Sociedade Melosfarm, Lda	Ponta Delgada	66	829	74	34	0,26	0,046	-0,386	0,079	0,289	-0,113	595	—	—	-0,15	0,02	1,63	-7,37	-0,18
PT822004780	Fabiana	Filomena Conceição Bettencourt Furtado	Ribeira Grande	67	1.053	73	32	-0,15	0,024	0,432	0,217	0,152	0,257	1.294	—	—	1,58	-0,41	4,75	-0,35	-0,14
PT423058062	Alentejana	Luís Jorge Medeiros Soares	Nordeste	68	1.158	73	40	-0,37	0,221	0,086	-0,042	-0,005	0,079	847	—	—	-5,61	1,35	1,28	3,98	-0,33
PT623700934	0032 Flor	José Eduardo Botelho Pereira	Ribeira Grande	69	-89	73	24	-0,05	0,197	0,036	-0,013	-0,245	0,018	414	—	—	-4,64	1,12	-1,36	-8,84	-0,20
PT179860545	00545	José Dinis Sousa Ferreira	Ponta Delgada	70	729	72	21	-0,16	0,743	0,060	0,074	0,113	0,194	719	—	—	-3,07	0,74	-3,47	-3,44	-0,44
PT219833068	00662	João Paulo Silva Pereira	Ponta Delgada	71	-598	72	-6	0,15	0,336	0,090	-0,023	0,272	0,175	36	—	—	9,97	-2,49	4,33	14,95	-0,06
PT323064318	04318	José Manuel Moniz Oliveira	Ponta Delgada	72	-68	72	26	-0,32	-0,018	-0,047	0,030	0,144	-0,028	461	—	—	-4,62	1,15	3,55	-11,78	-0,13
PT523051324	1324	Irmãos Sózinho e Azevedo Agro-pecuár. Lda	Angra do Heroísmo	73	47	72	3	-0,20	0,335	-0,096	0,032	0,287	0,101	265	—	—	-7,11	1,76	-1,14	-14,22	-0,06
PT019874630	Zoe	Salvador Laborde Patricio	Ponta Delgada	74	855	72	36	-0,63	0,332	-0,074	0,037	-0,155	0,015	784	—	—	5,33	-1,38	4,69	21,03	-0,06
PT019766947	06947	Pedro Miguel Cordeiro Costa	Ponta Delgada	75	317	72	13	0,29	0,471	0,597	0,268	0,522	0,538	1.091	—	—	-1,51	0,35	-1,58	4,13	-0,14
PT323863664	3664-1203	Altiprado, SA	Ribeira Grande	76	2.049	72	61	-0,19	-0,211	0,237	-0,062	-0,046	0,008	1.276	—	—	6,11	-1,53	-1,03	5,77	-0,47
PT422382033		António Pedro Ávila Simões	Angra do Heroísmo	77	333	72	44	-0,74	0,444	-0,160	-0,126	0,032	-0,039	453	—	—	-4,41	1,10	2,35	-11,38	-0,37
PT819863741	01192	Socied- Agro-Pecuária Irmãos Italianos - SV	Ponta Delgada	78	722	71	37	-0,89	0,546	0,652	0,070	0,500	0,530	1.220	—	—	4,82	-1,23	5,02	19,66	-0,25
PT618533219	01749	Sociedade Melosfarm, Lda	Ponta Delgada	79	-375	71	4	-0,79	0,601	0,224	0,128	0,385	0,335	521	—	—	-1,70	0,40	2,09	-2,55	-0,24
PT623863733		Filomena Conceição Bettencourt Furtado	Ribeira Grande	80	132	71	18	-0,50	0,805	0,118	0,056	0,135	0,270	575	—	—	-0,57	0,12	0,69	-8,70	-0,14
PT819875744	00359	Dinis Alberto Pereira Miranda	Nordeste	81	866	70	26	0,04	0,877	0,356	0,085	0,818	0,452	951	—	—	0,01	-0,04	2,93	17,54	0,04
PT123866050	Orp Imola Rosete	Óscar Manuel Cordeiro Ponte	Ribeira Grande	82	561	70	32	-0,63	0,910	0,511	0,133	0,439	0,515	1.134	—	—	1,52	-0,40	0,90	5,97	-0,23
PT123073064	02751	António Manuel Cogumbeiro Estrela Rego	Lagoa (São Miguel)	83	107	70	0	-0,55	0,504	0,126	0,159	-0,233	0,176	575	—	—	-0,23	0,03	-0,31	-2,21	0,06
PT819861124	01124	Joviano Filipe Arruda Medeiros	Ponta Delgada	84	1.217	70	36	-0,36	-0,248	0,343	0,129	0,109	0,129	1.205	—	—	-2,71	0,61	3,30	3,62	-0,11
PT323693360	00417	Eduíno Costa Almeida	Ponta Delgada	85	492	70	24	-0,59	0,242	0,334	-0,004	0,317	0,237	748	—	—	-2,35	0,54	3,93	-11,49	-0,22
PT423826340	0529	Francisco Natálio Mendonça Ventura	Praia da Vitória	86	773	70	33	-0,45	0,825	0,588	0,165	0,770	0,600	1.261	—	—	-1,01	0,22	0,44	-4,44	-0,29
PT622364373	02640	António Manuel Cogumbeiro Estrela Rego	Lagoa (São Miguel)	87	1.207	70	50	0,49	0,182	0,155	-0,003	0,082	0,120	972	—	—	4,87	-1,21	0,06	2,98	-0,18
PT823852408	02408	José Dinis Sousa Ferreira	Ponta Delgada	88	921	70	33	-0,34	0,118	-0,190	-0,012	0,023	-0,079	619	—	—	-3,63	0,89	-3,62	-8,45	-0,43
PT019809569	9569-919	Altiprado, SA	Ribeira Grande	89	707	70	9	-0,48	0,678	0,244	0,086	0,460	0,296	744	—	—	3,94	-1,01	1,64	2,75	-0,37
PT319988951	205	Joaquim Campos Dinis	Angra do Heroísmo	90	-77	70	23	-0,15	0,195	-0,358	0,035	-0,256	-0,109	264	—	—	-2,76	0,66	0,63	-7,12	-0,36
PT023931362	Basic	Américo Pereira Pacheco	Ribeira Grande	91	895	69	29	-0,03	-0,314	-0,259	-0,093	-0,098	-0,219	403	—	—	-2,44	0,60	0,98	-3,33	-0,30
PT019876134	Gaivota	José Manuel Pimentel Furtado	Nordeste	92	-309	69	-4	-0,42	0,442	0,366	0,143	0,660	0,404	537	—	—	-1,73	0,41	0,09	-0,73	0,05
PT179839954	02532	António Manuel Cogumbeiro Estrela Rego	Lagoa (São Miguel)	93	20	69	26	-0,35	0,422	0,543	0,204	0,596	0,485	1.052	—	—	-9,77	2,38	-5,89	-21,93	-0,33
PT023679516	000111 Cubana	Vitor Medeiros Pacheco	Lagoa (São Miguel)	94	1.314	69	49	-0,22	0,031	-0,056	0,041	0,050	-0,008	982	—	—	-3,85	0,93	0,48	-5,80	-0,14
PT019766220	6220-897	Altiprado, SA	Ribeira Grande	95	-249	69	22	0,10	0,062	0,211	0,039	0,241	0,219	507	—	—	-8,76	2,14	-4,29	-17,58	-0,25
PT619850674	00674	João Eduardo Guerreiro Furtado	Vila Franca Campo	96	731	68	25	0,16	0,648	0,528	-0,011	0,517	0,481	854	—	—	8,86	-2,32	10,00	10,48	-0,46
PT618519251	00608	António Ponte & Maria Medeiros, Lda.	Ribeira Grande	97	-653	68	4	-0,96	0,059	0,349	0,116	0,191	0,237	511	—	—	6,62	-1,69	4,34	11,39	0,17
PT023678781	00098	Nelson Medeiros Tavares	Ponta Delgada	98	731	68	44	-0,50	0,554	0,131	0,045	0,199	0,175	927	—	—	-4,02	0,95	-0,89	-15,80	-0,12
PT723862691	02927	António Manuel Cogumbeiro Estrela Rego	Lagoa (São Miguel)	99	1.424	68	46	-0,65	0,505	0,348	0,043	0,544	0,325	1.235	—	—	-0,32	0,06	-2,52	-11,55	-0,42
PT518608040	01756	Massinhas - Exploração Agro-Pecuária, Lda	Ponta Delgada	100	-321	68	19	-0,26	0,176	0,650	0,105	0,517	0,407	823	—	—	5,54	-1,39	6,99	15,21	-0,12

Vacas – TOP 100 – Matéria Protéica (MP)

Vaca	Nome	Proprietário	Concelho	Nº	Valores Genéticos médios																
					Leite	M.G.	M.P.	CCS	EC	SM	PP	CL	PF	M€T	Facilidade de Parto	Maternal facilidade de Parto	Dias em Aberto	Taxa de Prenhez	Dias Parto à 1ª IA	Intervalo entre Partos	Idade ao Parto
PT518790059	Berrona	João Alberto Ponte Cordeiro	Ribeira Grande	1	2.307	52	86	-0,46	0,140	-0,306	-0,105	-0,339	-0,196	1.172	—	—	2,29	-0,56	-0,86	9,39	0,10
PT322926025	00262 Bruta	João Manuel Oliveira Silvestre	Ponta Delgada	2	1.865	86	71	-0,61	0,142	0,016	0,045	-0,063	0,076	1.400	—	—	-8,05	2,01	-4,27	-17,08	-0,30
PT423056822	ORP Spark Dalila	Óscar Manuel Cordeiro Ponte	Ribeira Grande	3	1.575	78	71	-0,93	0,280	0,371	-0,100	0,356	0,265	1.324	—	—	4,02	-1,01	9,51	-3,02	-0,36
PT423863239	03239	Carlos Alberto Rego Silva	Ribeira Grande	4	1.593	21	70	0,10	0,691	0,191	0,042	0,245	0,251	1.263	—	—	-1,21	0,28	2,28	-2,03	-0,19
PT218589232	00348	Eugénio Quental Medeiros Câmara	Ponta Delgada	5	1.721	63	66	-0,09	0,607	-0,378	-0,116	0,484	-0,051	804	—	—	7,79	-2,01	9,72	19,86	-0,46
PT818590525	00016	José Raposo Vidal	Ribeira Grande	6	1.365	15	65	-0,13	-0,053	0,178	0,026	-0,245	0,040	1.138	—	—	4,42	-1,14	7,12	3,22	0,04
PT823058107	Tamara	Filomena Conceição Bettencourt Furtado	Ribeira Grande	7	1.402	-21	63	-0,73	0,239	-0,079	0,025	0,137	0,019	975	—	—	0,55	-0,17	-0,32	4,42	0,06
PT023874720	02960	António Manuel Cogumbeiro Estrela Rego	Lagoa (São Miguel)	8	1.574	81	62	-0,71	0,488	0,494	0,085	0,249	0,386	1.569	—	—	-0,16	0,05	2,39	-7,57	-0,36
PT923307993		António Pedro Ávila Simões	Angra do Heroísmo	9	1.394	28	61	-0,07	0,695	0,074	0,002	0,094	0,202	1.045	—	—	-1,84	0,42	1,17	1,80	-0,05
PT323863664	3664-1203	Altiprado, SA	Ribeira Grande	10	2.049	72	61	-0,19	-0,211	0,237	-0,062	-0,046	0,008	1.276	—	—	6,11	-1,53	-1,03	5,77	-0,47
PT723863889	03889	Altiprado, SA	Ribeira Grande	11	2.090	58	59	-0,29	0,154	0,290	0,012	0,189	0,204	1.382	—	—	5,65	-1,46	1,90	-0,69	-0,39
PT322002590	03282	Cooperativa Juventude Agrícola CRL.	Ponta Delgada	12	1.210	82	59	0,13	0,423	-0,040	0,082	0,266	0,159	1.107	—	—	3,61	-0,90	-0,60	18,34	0,12
PT318440080	00213 Batota	João Manuel Oliveira Silvestre	Ponta Delgada	13	1.176	59	59	0,98	0,255	0,037	0,040	0,021	0,043	988	—	—	2,39	-0,59	5,49	21,18	0,14
PT622371543	1543 Rajada	Hélder Carvalho Medeiros	Ponta Delgada	14	1.997	48	59	-1,20	0,823	0,132	0,095	0,445	0,311	1.431	—	—	-6,09	1,47	-0,90	-17,76	-0,09
PT923700928	0011 Boneca	José Eduardo Botelho Pereira	Ribeira Grande	15	1.123	62	58	0,73	0,077	0,244	0,082	0,291	0,179	1.161	—	—	9,63	-2,43	3,95	8,18	-0,31
PT423702699	Carolina	Socied. Agro Pecuária Irmãos Rodrigues, Lda	Ribeira Grande	16	1.345	48	57	-0,10	0,001	0,134	0,097	0,081	0,084	1.202	—	—	-7,05	1,75	-4,43	-11,34	-0,09
PT522365298	01371	Socied. Agro-Pecuária Irmãos Italianos - SV	Ponta Delgada	17	1.575	38	57	-0,36	0,264	0,122	0,064	-0,082	0,163	1.198	—	—	1,19	-0,31	-1,15	2,99	-0,13
PT519979724	01250	Socied. Agro-Pecuária Irmãos Italianos - SV	Ponta Delgada	18	1.296	59	57	-0,82	0,596	0,267	0,043	0,155	0,291	1.245	—	—	1,20	-0,32	3,65	1,47	-0,31
PT419842991	Joana	Luís Jorge Medeiros Soares	Nordeste	19	1.399	60	56	-0,16	0,207	0,125	0,099	0,353	0,115	1.227	—	—	5,74	-1,49	0,10	1,97	-0,07
PT419824034	Mafalda	José Alexandre Braga Pereira	Ribeira Grande	20	1.312	49	56	-0,82	0,595	0,456	0,083	0,192	0,371	1.385	—	—	2,01	-0,50	-0,73	3,26	-0,15
PT118401495	0086	José Davide Leonardo Mendonça	Angra do Heroísmo	21	929	44	56	-0,14	-0,015	0,051	0,011	0,343	0,074	919	—	—	-1,15	0,27	2,98	-5,02	-0,51
PT423077273	000024 Bandida	Vitor Medeiros Pacheco	Lagoa (São Miguel)	22	1.366	62	56	-0,57	-0,229	-0,091	-0,031	-0,135	-0,098	941	—	—	-1,94	0,46	4,09	-9,22	-0,31
PT223046065	00720	João Carlos Silveira Pereira	Ponta Delgada	23	1.659	43	55	-0,15	0,343	0,082	0,022	0,228	0,129	1.113	—	—	-1,43	0,35	0,44	-6,49	-0,22
PT923842371		Socied. Agro Pecuária Irmãos Rodrigues, Lda	Ribeira Grande	24	1.781	56	55	-0,15	0,172	0,056	0,006	0,190	0,103	1.126	—	—	-2,84	0,69	4,90	-4,40	-0,51
PT323305072	01494	Socied. Agro-Pecuária Irmãos Italianos - SV	Ponta Delgada	25	1.480	48	55	0,22	0,695	0,291	0,147	0,298	0,354	1.344	—	—	-0,68	0,19	3,57	-1,73	-0,44
PT123063225	01959	Sociedade Melosfarm, Lda	Ponta Delgada	26	1.818	29	55	0,04	0,149	0,313	0,009	0,007	0,171	1.219	—	—	1,51	-0,41	4,94	-5,91	-0,26
PT119865838	02559	António Manuel Cogumbeiro Estrela Rego	Lagoa (São Miguel)	27	1.070	77	55	-0,99	-0,034	0,455	0,213	0,433	0,358	1.558	—	—	-1,02	0,26	1,59	-4,97	-0,14
PT223078806	08806	Paulo José Machado Cruz	Povoação	28	1.315	57	54	-0,41	0,087	-0,021	0,005	0,245	0,032	991	—	—	-3,46	0,79	4,68	-8,19	-0,47
PT622393489	01942	Sociedade Melosfarm, Lda	Ponta Delgada	29	1.058	106	54	-0,18	0,530	0,150	0,219	0,524	0,319	1.390	—	—	0,98	-0,25	2,96	-6,95	-0,17
PT523063761	00063	Braien Cabral Raposo	Povoação	30	1.578	30	54	0,13	0,659	0,275	-0,066	0,140	0,256	1.028	—	—	-4,51	1,10	-0,77	-15,22	-0,33
PT523074095	04095	Joviano Filipe Arruda Medeiros	Ponta Delgada	31	1.806	58	54	0,38	0,100	-0,003	-0,005	0,070	0,041	1.047	—	—	-0,54	0,10	-0,59	2,12	0,18
PT222379669		António Pedro Ávila Simões	Angra do Heroísmo	32	1.698	33	53	-1,22	0,614	0,046	-0,001	0,197	0,165	1.110	—	—	0,45	-0,15	5,99	-3,43	-0,07
PT318412407	0027	Rui Miguel Ferraz de Sales	Praia da Vitória	33	1.987	64	53	-0,23	0,189	0,216	0,018	0,228	0,170	1.284	—	—	6,37	-1,60	5,11	6,24	-0,26
PT522369654	09654	Emanuel de Sousa Couto	Ribeira Grande	34	1.415	63	53	-0,55	0,212	0,034	0,021	0,031	0,061	1.071	—	—	-5,05	1,21	-0,66	-15,36	-0,35
PT818521994	01994	Panorama Rigoroso A Agr. Prod Anim. Uni, Lda	Vila Franca Campo	35	1.911	-2	53	-0,24	0,371	0,590	0,022	0,516	0,401	1.359	—	—	2,88	-0,75	2,01	16,53	-0,06
PT022935385	133 Carlota Vitor	Medeiros Pacheco	Lagoa (São Miguel)	36	1.301	32	52	-0,70	0,510	0,319	0,151	0,182	0,302	1.337	—	—	2,78	-0,72	-1,85	0,42	-0,21
PT518595741	01680	Sociedade Melosfarm, Lda	Ponta Delgada	37	1.525	56	52	-0,10	0,338	0,457	0,088	0,215	0,279	1.377	—	—	-1,18	0,27	2,53	-6,03	-0,07
PT719794715	14 Alteza Délio	Fernando Ferraz Sales	Praia da Vitória	38	941	18	52	-0,62	-0,142	0,121	0,007	0,101	0,072	911	—	—	0,07	-0,01	-0,42	10,68	0,01
PT623856846	03089	António Manuel Cogumbeiro Estrela Rego	Lagoa (São Miguel)	39	1.331	47	52	-0,89	0,258	0,403	0,199	0,142	0,327	1.492	—	—	-5,52	1,40	2,60	-7,96	-0,52
PT319846928	00260	Nuno Bernardo Araújo Amaral	Vila Franca Campo	40	1.933	-8	52	-0,02	0,456	-0,127	-0,051	0,041	0,029	839	—	—	-3,95	0,95	1,69	3,28	-0,14
PT022389386	0169	José Davide Leonardo Mendonça	Angra do Heroísmo	41	1.674	47	52	0,39	0,232	0,031	-0,031	-0,204	0,072	958	—	—	6,58	-1,65	3,58	0,89	0,02
PT923079005	00028	Nelson Barbosa Furtado	Ponta Delgada	42	1.159	49	51	-0,13	0,807	0,279	0,218	0,428	0,459	1.359	—	—	-1,46	0,33	0,63	-8,37	-0,59
PT818589710	02304	António Manuel Cogumbeiro Estrela Rego	Lagoa (São Miguel)	43	1.501	61	51	-0,26	0,091	0,415	0,006	0,458	0,245	1.240	—	—	4,86	-1,23	-1,23	4,00	-0,31
PT919979326	Honrada	Catarina Jesus Cordeiro Aguiar Sá	Ribeira Grande	44	1.420	14	51	-0,60	0,535	0,322	0,062	0,109	0,313	1.192	—	—	4,65	-1,16	0,76	5,07	-0,26
PT123874838	02108	Maria Ascensão Melo Fonseca	Ponta Delgada	45	859	60	51	0,19	0,106	0,252	0,161	0,269	0,237	1.188	—	—	-5,20	1,28	-1,96	-4,50	-0,25
PT122363291	076	Miguel Alves M. Diogo e Filhos, Lda - Marinho	Ribeira Grande	46	1.311	41	51	-0,76	0,589	0,166	0,068	-0,107	0,189	1.145	—	—	0,08	-0,05	-1,39	-6,51	0,08
PT123848310	03056	António Manuel Cogumbeiro Estrela Rego	Lagoa (São Miguel)	47	1.706	59	51	-0,06	0,444	0,397	0,159	0,474	0,386	1.475	—	—	1,88	-0,47	2,25	-6,87	-0,24
PT123301815	8 Rainha	Eduardo Jorge Jordão de Sousa	Ponta Delgada	48	1.995	56	51	-0,23	0,614	0,004	-0,020	0,138	0,149	1.080	—	—	-4,57	1,12	0,10	-13,52	-0,46
PT123073021	01969	Sociedade Melosfarm, Lda	Ponta Delgada	49	1.408	28	51	0,20	0,799	0,323	0,168	0,935	0,501	1.307	—	—	0,86	-0,24	4,01	13,41	-0,18
PT723852253	03082	António Manuel Cogumbeiro Estrela Rego	Lagoa (São Miguel)	50	1.503	65	50	-0,34	0,270	0,373	0,061	0,422	0,272	1.302	—	—	1,62	-0,40	1,17	-6,15	-0,45
PT018521677		Paulo Henrique Serpa Costa Rita	Ribeira Grande	51	1.286	29	50	-0,22	0,867	0,627	0,138	0,731	0,583	1.427	—	—	2,81	-0,70	4,29	3,69	0,17
PT323878637	02971	António Manuel Cogumbeiro Estrela Rego	Lagoa (São Miguel)	52	1.635	25	50	0,20	0,891	0,088	0,221	0,440	0,367	1.301	—	—	0,53	-0,11	1,77	-3,10	-0,31
PT122368203	01926	Maria Ascensão Melo Fonseca	Ponta Delgada	53	2.037	46	50	-0,66	-0,004	0,236	-0,059	0,103	0,081	1.167	—	—	1,13	-0,31	5,41	11,89	-0,31

Vacas – TOP 100 – Matéria Protéica (MP) (continuação)

Vaca	Nome	Proprietário	Concelho	Nº	Valores Genéticos médios																
					Leite	M.G.	M.P.	CCS	EC	SM	PP	CL	PF	MET	Facilidade de Parto	Maternal facilidade de Parto	Dias em Aberto	Taxa de Prenhez	Dias Parto à 1ª IA	Intervalo entre Partos	Idade ao Parto
PT622364373	02640	António Manuel Cogumbeiro Estrela Rego	Lagoa (São Miguel)	54	1.207	70	50	0,49	0,182	0,155	-0,003	0,082	0,120	972	—	—	4,87	-1,21	0,06	2,98	-0,18
PT523862338	00364	Nuno Bernardo Araújo Amaral	Vila Franca Campo	55	1.245	107	50	0,05	0,299	0,311	0,204	0,145	0,294	1.447	—	—	-2,66	0,63	-0,55	-12,60	-0,25
PT922395595	02724	António Manuel Cogumbeiro Estrela Rego	Lagoa (São Miguel)	56	2.104	83	49	-0,42	0,524	0,479	0,139	0,599	0,457	1.636	—	—	0,47	-0,16	1,55	-5,17	-0,63
PT022392893	000111 Cubana	Vitor Medeiros Pacheco	Lagoa (São Miguel)	57	1.314	69	49	-0,22	0,031	-0,056	0,041	0,050	-0,008	982	—	—	-3,85	0,93	0,48	-5,80	-0,14
PT022392893	104 Russa V	Vitor Medeiros Pacheco	Lagoa (São Miguel)	58	1.496	29	48	-0,24	-0,042	-0,027	-0,008	0,165	-0,021	902	—	—	-5,87	1,42	2,91	-8,75	-0,13
PT418707555	Viana	Socied. Agro Pecuária Ribeira do Salto, Lda	Ribeira Grande	59	1.043	33	48	0,31	0,164	0,139	0,084	-0,023	0,095	986	—	—	9,20	-2,31	10,07	10,77	0,18
PT223302432	00630	Eugénio Quental Medeiros Câmara	Ponta Delgada	60	1.945	67	48	-0,43	0,192	0,207	-0,100	-0,069	0,137	1.078	—	—	5,39	-1,39	3,48	13,82	-0,67
PT018590147	0147-625	Altirprado, SA	Ribeira Grande	61	1.752	67	48	-0,29	-0,295	0,042	0,070	0,076	-0,049	1.174	—	—	7,86	-2,01	3,12	11,22	0,13
PT923862676	02915	António Manuel Cogumbeiro Estrela Rego	Lagoa (São Miguel)	62	698	47	48	-0,44	0,001	-0,391	-0,006	0,245	-0,159	557	—	—	-0,98	0,23	-0,99	-6,96	-0,49
PT618736504	Dina	Socied. Agro Pecuária Ribeira do Salto, Lda	Ribeira Grande	63	493	51	48	-0,09	0,313	0,068	-0,092	-0,140	0,087	621	—	—	-4,06	0,98	-5,91	-9,30	-0,10
PT318531561	01782	Massinhas - Exploração Agro-Pecuária, Lda	Ponta Delgada	64	1.235	15	48	-0,44	0,429	0,224	0,116	0,210	0,258	1.135	—	—	4,23	-1,09	0,96	-3,01	0,33
PT423688245	08245	José Carlos Resendes Fagundo	Povoação	65	1.227	51	47	0,09	0,200	0,094	0,064	0,109	0,098	1.013	—	—	0,22	-0,08	2,50	-0,53	-0,24
PT823874726	02964	António Manuel Cogumbeiro Estrela Rego	Lagoa (São Miguel)	66	1.808	82	47	-0,63	0,492	0,287	-0,002	0,330	0,268	1.256	—	—	-2,53	0,62	1,70	-10,34	-0,23
PT022928955	08955	António Armando de Melo Gouveia	Vila Franca Campo	67	1.443	38	47	-0,88	0,579	0,209	-0,077	0,308	0,161	965	—	—	5,84	-1,48	8,12	1,09	-0,07
PT128620614	2/20614	José Manuel Soares Garcia	Horta	68	1.031	40	47	-0,15	0,294	0,197	0,070	0,207	0,191	1.020	—	—	3,33	-0,87	-1,48	2,12	-0,32
PT919873155	0080 Varrida	José Eduardo Botelho Pereira	Ribeira Grande	69	1.322	38	46	-0,24	0,307	0,396	0,060	0,139	0,308	1.185	—	—	8,82	-2,26	-0,05	3,29	-0,14
PT723862691	02927	António Manuel Cogumbeiro Estrela Rego	Lagoa (São Miguel)	70	1.424	68	46	-0,65	0,505	0,348	0,043	0,544	0,325	1.235	—	—	-0,32	0,06	-2,52	-11,55	-0,42
PT923867848		Carlos Alberto Raposo Cabral	Vila Franca Campo	71	747	50	46	-0,20	0,002	0,113	-0,004	0,093	0,056	821	—	—	-6,86	1,70	3,01	-12,57	-0,24
PT119866267		Pedro Miguel Santos Barbosa	Lagoa (São Miguel)	72	847	-5	46	-0,01	0,151	-0,072	0,041	0,412	0,059	703	—	—	4,08	-1,06	4,57	2,32	-0,35
PT318529728	9728-691	Altirprado, SA	Ribeira Grande	73	890	31	46	-0,71	0,161	-0,064	0,023	-0,172	-0,034	795	—	—	-0,83	0,23	1,08	2,18	-0,35
PT923881009		Herdeiros de Manuel Elias de Melo Moniz	Ribeira Grande	74	1.329	-5	45	-0,48	0,071	0,151	0,019	0,004	0,098	930	—	—	-2,80	0,71	3,82	-5,61	-0,38
PT023302735		António José Ferreira Pacheco	Povoação	75	1.193	45	45	-0,87	0,422	-0,079	0,041	0,079	0,086	913	—	—	2,13	-0,53	3,69	-0,75	-0,31
PT818517058	00004	Dinis Alberto Pereira Miranda	Nordeste	76	566	79	45	-0,09	0,410	0,071	0,113	-0,217	0,093	955	—	—	11,27	-2,81	6,90	11,64	0,15
PT222381549	1549	Anibal Manuel Correia Costa	Angra do Heroísmo	77	1.384	60	45	-0,30	0,750	-0,215	-0,130	0,088	0,007	627	—	—	-4,27	1,05	-0,98	-7,85	-0,35
PT019866055	00715	António Ponte & Maria Medeiros, Lda.	Ribeira Grande	78	555	59	45	-0,61	0,700	0,045	0,059	0,208	0,195	862	—	—	-6,54	1,61	-1,90	-13,88	0,06
PT723047741	00147	Basílio Antero Moniz Silva	Ribeira Grande	79	940	25	45	0,37	0,214	-0,356	-0,021	-0,234	-0,164	498	—	—	-0,98	0,20	0,91	-7,99	-0,11
PT019846934	00261	Nuno Bernardo Araújo Amaral	Vila Franca Campo	80	940	-33	45	-0,35	0,290	0,241	0,096	0,175	0,259	938	—	—	-1,35	0,31	-0,10	-5,18	0,08
PT919795520	19 Mosquita	Délio Fernando Ferraz Sales	Praia da Vitória	81	1.845	45	45	-0,64	0,315	0,139	-0,005	0,080	0,123	1.102	—	—	14,50	-3,62	1,59	19,60	-0,29
PT023056805	ORP Endure Sandy	Óscar Manuel Cordeiro Ponte	Ribeira Grande	82	754	80	45	-0,38	0,839	0,371	0,186	0,484	0,435	1.282	—	—	1,43	-0,36	5,02	-0,85	-0,18
PT723077342	266	Quinta da Carreira - Sociedade Unip., Lda	Ponta Delgada	83	1.809	5	45	-0,15	0,070	0,052	-0,023	-0,062	-0,002	920	—	—	4,31	-1,10	2,78	-0,63	0,17
PT923689525	02904	António Manuel Cogumbeiro Estrela Rego	Lagoa (São Miguel)	84	1.320	20	45	-0,20	0,397	0,508	0,108	0,595	0,457	1.264	—	—	0,97	-0,25	-0,48	-5,26	-0,40
PT223414623		António José Ferreira Pacheco	Povoação	85	1.740	26	45	-0,55	0,435	0,349	0,095	0,188	0,288	1.290	—	—	5,30	-1,30	6,80	5,69	0,06
PT719755648	7/55648	José Manuel Soares Garcia	Horta	86	411	66	45	-0,38	0,249	0,245	0,104	0,523	0,251	991	—	—	3,41	-0,88	0,07	15,84	0,14
PT423419493		Antero Alves Travassos	Ponta Delgada	87	881	50	44	-0,97	0,228	0,336	-0,042	0,128	0,202	954	—	—	-4,35	1,08	3,25	-9,19	0,08
PT319813277	00153	José Adriano Pereira Furtado	Ribeira Grande	88	1.284	23	44	-0,27	-0,097	0,016	-0,122	-0,045	-0,067	668	—	—	-0,23	-0,01	11,09	-6,42	-0,32
PT423437190	00315	Nuno Bernardo Araújo Amaral	Vila Franca Campo	89	1.254	44	44	0,52	0,586	0,403	0,038	0,302	0,335	1.081	—	—	9,16	-2,33	9,68	14,33	-0,01
PT119874342	04342	Altirprado, SA	Ribeira Grande	90	859	107	44	-0,64	0,440	-0,324	0,155	0,019	-0,003	942	—	—	9,59	-2,42	-0,16	8,23	-0,36
PT523671886	00310 Medalha	João Manuel Oliveira Silvestre	Ponta Delgada	91	1.287	53	44	-0,54	0,280	0,133	-0,057	0,151	0,105	894	—	—	-2,58	0,64	-3,25	-2,99	-0,09
PT618405788	00116 Minerva	Pedro Parreira Câmara	Ponta Delgada	92	827	55	44	-0,30	0,632	0,569	0,105	0,369	0,438	1.236	—	—	-5,23	1,27	3,20	-0,96	-0,13
PT023678781	00098	Nelson Medeiros Tavares	Ponta Delgada	93	731	68	44	-0,50	0,554	0,131	0,045	0,199	0,175	927	—	—	-4,02	0,95	-0,89	-15,80	-0,12
PT419852353	00555	Deolinda da Conceição R. Paiva Costa Alberto	Ribeira Grande	94	1.177	25	44	-0,47	-0,027	0,310	-0,040	0,214	0,138	930	—	—	-6,15	1,51	-4,58	-9,29	-0,38
PT422382033		António Pedro Ávila Simões	Angra do Heroísmo	95	333	72	44	-0,74	0,444	-0,160	-0,126	0,032	-0,039	453	—	—	-4,41	1,10	2,35	-11,38	-0,37
PT422004640	01844	Sociedade Melosfarm, Lda	Ponta Delgada	96	978	32	43	-0,92	0,295	0,327	0,021	-0,009	0,204	1.020	—	—	8,52	-2,14	6,00	4,39	-0,35
PT419766648	06648	Pedro Miguel Cordeiro Costa	Ponta Delgada	97	995	44	43	-0,56	0,588	0,423	0,012	0,496	0,425	1.059	—	—	-1,94	0,45	0,96	-10,17	-0,32
PT618517059	00023	Dinis Alberto Pereira Miranda	Nordeste	98	599	59	43	0,78	0,269	-0,065	0,092	-0,013	0,002	751	—	—	9,24	-2,31	4,41	8,98	0,15
PT219811825	00266 Juliana	João Manuel Oliveira Silvestre	Ponta Delgada	99	1.374	5	43	-0,54	0,122	0,341	0,057	0,424	0,273	1.100	—	—	7,13	-1,79	4,74	15,05	-0,08
PT522367339	02657	António Manuel Cogumbeiro Estrela Rego	Lagoa (São Miguel)	100	873	67	43	-0,45	0,203	0,600	0,046	0,182	0,291	1.205	—	—	-2,56	0,64	5,28	-6,05	-0,35

Vacas – TOP 100 – Células Somáticas (CCS)

Vaca	Nome	Proprietário	Concelho	Nº	Valores Genéticos médios																
					Leite	M.G.	M.P.	CCS	EC	SM	PP	CL	PF	M€t	Facilidade de Parto	Maternal facilidade de Parto	Dias em Aberto	Taxa de Prenhez	Dias Parto à 1ª IA	Intervalo entre Partos	Idade ao Parto
PT823056528	06528	José Dinis Sousa Ferreira	Ponta Delgada	1	195	7	-1	-1,57	0,483	0,051	0,053	0,362	0,213	354	—	—	-4,72	1,17	1,15	-13,60	-0,30
PT418414731	Branquinha	Óscar Manuel Lázaro Arruda	Nordeste	2	-282	9	-8	-1,32	-0,247	-0,137	-0,071	-0,127	-0,167	-109	—	—	10,10	-2,52	5,92	13,79	-0,05
PT118614449	02318	António Manuel Cogumbreiro Estrela Rego	Lagoa (São Miguel)	3	-1.140	23	-16	-1,32	0,265	0,150	0,149	0,283	0,234	116	—	—	-1,33	0,31	-5,69	-4,30	0,08
PT519862380	00060	Bruno Miguel Tavares Furna	Ribeira Grande	4	129	34	3	-1,31	0,286	-0,001	0,016	0,164	0,094	323	—	—	-4,16	1,01	-1,82	-11,98	0,06
PT318588591	00539	Deolinda da Conceição R. Paiva Costa Alberto	Ribeira Grande	5	234	14	18	-1,30	-0,111	0,426	0,060	0,037	0,201	731	—	—	3,18	-0,83	1,57	7,30	-0,18
PT423862688	02925	António Manuel Cogumbreiro Estrela Rego	Lagoa (São Miguel)	6	948	-13	14	-1,30	1,006	0,809	-0,055	0,539	0,614	866	—	—	-3,21	0,80	2,76	-10,73	-0,42
PT123066115	06115	Nuno Jacinto Oliveira Borges	Ponta Delgada	7	-650	7	-9	-1,28	0,155	-0,126	0,000	-0,190	-0,058	-96	—	—	-5,30	1,31	-4,31	-12,94	0,42
PT823057037	7037 Felícia	Hélder Carvalho Medeiros	Ponta Delgada	8	-57	1	-7	-1,28	0,719	0,522	0,001	0,273	0,419	398	—	—	-6,85	1,66	-3,33	-15,44	-0,44
PT023302636	090	Miguel Alves M. Diogo e Filhos, Lda - Marinho	Ribeira Grande	9	777	34	22	-1,27	0,846	0,181	-0,018	0,334	0,260	688	—	—	-1,35	0,31	3,92	-9,71	-0,36
PT623301303	01303	Sociedade Ferreira & Pontes, Lda	Ponta Delgada	10	322	3	5	-1,26	-0,659	0,001	-0,112	-0,545	-0,202	151	—	—	2,99	-0,78	3,31	11,54	-0,44
PT423075255	Terceira I	José Maria Pereira Miranda	Nordeste	11	-276	-10	-4	-1,26	0,719	0,246	0,045	0,287	0,326	262	—	—	-7,94	1,93	-4,08	-13,04	0,48
PT322372704	02704	Paulo Jorge Pimentel Bulhões	Ribeira Grande	12	1.145	32	28	-1,24	1,264	0,499	0,052	0,780	0,630	1.086	—	—	8,21	-2,14	5,71	9,77	-0,55
PT319848743	Terceira I	José Maria Pereira Miranda	Nordeste	13	963	-10	26	-1,23	0,260	0,410	-0,071	0,124	0,261	730	—	—	-3,95	0,93	1,39	-9,23	-0,18
PT119838566	00175	Carlos Alberto Victória Moniz	Ribeira Grande	14	521	26	24	-1,22	0,580	0,187	0,003	-0,007	0,230	652	—	—	-2,59	0,63	0,81	-12,32	-0,34
PT222379669		António Pedro Ávila Simões	Angra do Heroísmo	15	1.698	33	53	-1,22	0,614	0,046	-0,001	0,197	0,165	1.110	—	—	0,45	-0,15	5,99	-3,43	-0,07
PT518687472	02107	António Manuel Cogumbreiro Estrela Rego	Lagoa (São Miguel)	16	1.389	-5	22	-1,20	0,112	0,373	-0,037	0,311	0,234	830	—	—	3,49	-0,88	1,29	-0,22	-0,24
PT618432333	00287	Dinis Alberto Pereira Miranda	Nordeste	17	237	29	12	-1,20	-0,175	0,165	0,020	0,078	0,079	501	—	—	-4,59	1,12	-4,20	-9,09	-0,06
PT622371543	1543 Rajada	Hélder Carvalho Medeiros	Ponta Delgada	18	1.997	48	59	-1,20	0,823	0,132	0,095	0,445	0,311	1.431	—	—	-6,09	1,47	-0,90	-17,76	-0,09
PT323301913	00464	José Francisco Moniz Ponte Dutra	Ribeira Grande	19	31	10	-8	-1,20	0,226	-0,135	-0,033	-0,153	0,000	20	—	—	-0,65	0,17	1,52	-8,46	-0,32
PT422927241	07241	Pedro Miguel Santos Barbosa	Lagoa (São Miguel)	20	-84	54	17	-1,18	0,147	0,339	0,073	0,123	0,203	678	—	—	2,90	-0,73	3,30	0,89	0,36
PT119977784	00027	Medeiros & Vieira, Lda	Ribeira Grande	21	90	-22	-9	-1,18	-0,001	0,256	0,010	-0,025	0,142	239	—	—	-6,05	1,47	-4,56	4,75	0,06
PT019850295	00114	José Carlos Medeiros Correia	Nordeste	22	-373	6	-10	-1,18	0,049	-0,133	0,147	-0,591	-0,052	155	—	—	-0,14	0,02	-6,64	-5,87	-0,03
PT919859512	00240	Nuno Bernardo Araújo Amaral	Vila Franca Campo	23	1.380	-10	28	-1,17	0,335	0,082	0,036	0,148	0,125	817	—	—	-2,16	0,51	0,17	2,36	-0,02
PT218730981	0981	Francisco Helvideo da Rocha Barcelos	Angra do Heroísmo	24	-419	-11	-1	-1,15	0,272	0,725	0,142	0,797	0,554	648	—	—	-4,20	1,02	0,21	-11,04	-0,17
PT418440094	00205 Bengala	João Manuel Oliveira Silvestre	Ponta Delgada	25	323	-6	0	-1,15	0,510	0,305	0,156	0,021	0,319	626	—	—	-0,47	0,08	1,15	-0,32	0,24
PT219812254	00276	José Luís Tavares Amorim	Ribeira Grande	26	-1.265	-3	-34	-1,15	1,244	0,776	0,111	0,880	0,789	166	—	—	-4,85	1,20	0,10	-11,53	-0,28
PT423838362	03037	António Manuel Cogumbreiro Estrela Rego	Lagoa (São Miguel)	27	379	4	13	-1,14	0,840	0,515	-0,085	0,530	0,396	543	—	—	-10,57	2,64	-2,76	-18,85	-0,33
PT919831452	00640	António Ponte & Maria Medeiros, Lda.	Ribeira Grande	28	322	78	24	-1,14	0,159	0,063	0,135	-0,012	0,117	814	—	—	0,23	-0,11	3,28	7,90	0,08
PT223301343	01343	Manuel António Martinho Tavares	Ponta Delgada	29	-295	30	-2	-1,14	0,421	0,224	0,067	0,194	0,241	354	—	—	-2,59	0,55	-3,66	-8,28	0,31
PT618523456	03456	Carlos Manuel Melo Pimentel	Vila Franca Campo	30	4	-9	-26	-1,14	-0,269	-0,056	-0,043	0,060	-0,042	-148	—	—	-1,69	0,38	-1,77	14,13	-0,22
PT323073063	02750	António Manuel Cogumbreiro Estrela Rego	Lagoa (São Miguel)	31	1.527	38	33	-1,13	0,377	0,409	0,180	0,282	0,351	1.353	—	—	-1,85	0,45	-3,21	-8,35	-0,23
PT623417054	7054 Trindade	Bruno Pimentel Pacheco	Ribeira Grande	32	9	31	15	-1,13	0,461	0,339	0,011	0,148	0,308	556	—	—	-3,56	0,84	-1,03	-9,25	0,11
PT819810115	00115	António Armando de Melo Gouveia	Vila Franca Campo	33	-470	-1	-8	-1,13	0,473	-0,076	-0,077	-0,040	0,035	-152	—	—	9,26	-2,35	-2,19	4,22	-0,16
PT723842297	03048	António Manuel Cogumbreiro Estrela Rego	Lagoa (São Miguel)	34	-299	-37	-17	-1,12	0,989	0,531	-0,019	0,481	0,465	162	—	—	-4,03	1,03	-0,86	-10,18	-0,19
PT119848985	00021	Bruno Miguel Tavares Furna	Ribeira Grande	35	90	28	11	-1,12	-0,050	0,250	-0,038	0,220	0,140	416	—	—	-4,34	1,04	-2,10	-9,69	-0,17
PT518784553	01005	Sociedade Agro-Pecuária Irmãos Italianos - SV	Ponta Delgada	36	551	27	8	-1,12	0,063	0,601	0,071	0,367	0,324	847	—	—	7,89	-1,96	-2,02	7,96	-0,30
PT123830131	00131	João Domingos Botelho Sousa	Nordeste	37	1.183	-5	18	-1,11	-0,042	0,218	0,130	0,154	0,162	900	—	—	6,47	-1,65	5,22	-2,57	-0,55
PT319833596	00163	Luís Carlos Correia Moniz	Ribeira Grande	38	1.759	30	37	-1,11	0,116	0,153	-0,099	0,123	0,086	894	—	—	11,71	-2,97	7,81	7,45	-0,58
PT423676742		Paulo César Cabral Dias	Nordeste	39	-93	8	-1	-1,11	-0,123	0,034	-0,078	-0,343	-0,117	67	—	—	1,30	-0,31	3,36	-6,48	-0,44
PT523871446	110	Miguel Alves M. Diogo e Filhos, Lda - Marinho	Ribeira Grande	40	849	18	21	-1,11	0,287	-0,140	0,016	0,053	-0,004	527	—	—	-6,66	1,67	-1,73	-15,56	-0,36
PT922003322	00041	Medeiros & Vieira, Lda	Ribeira Grande	41	-118	2	0	-1,11	-0,386	-0,195	-0,204	-0,516	-0,360	-243	—	—	3,44	-0,90	2,84	-1,70	-0,20
PT023075257	Andorinha	José Maria Pereira Miranda	Nordeste	42	698	16	18	-1,11	0,251	0,409	-0,023	0,130	0,238	702	—	—	6,21	-1,59	4,71	8,68	-0,28
PT122931891	00277	José Luís Tavares Amorim	Ribeira Grande	43	-468	1	-18	-1,10	0,735	0,522	0,094	0,503	0,495	332	—	—	-0,72	0,18	3,12	-4,70	-0,34
PT023417816	07816	João Domingos Botelho Sousa	Nordeste	44	-354	24	-2	-1,09	0,091	0,024	0,057	0,246	0,090	207	—	—	-2,68	0,64	-0,83	-10,53	-0,31
PT219841204	Natércia	Jacinto Manuel Medeiros Raposo	Nordeste	45	-20	58	4	-1,09	0,131	0,138	-0,007	0,229	0,131	362	—	—	-0,42	0,09	0,43	3,34	-0,25
PT919875739	00124	Dinis Alberto Pereira Miranda	Nordeste	46	-421	2	-29	-1,09	0,674	0,722	0,058	0,470	0,530	308	—	—	-5,14	1,24	2,37	-14,96	-0,12
PT423833010	03016	António Manuel Cogumbreiro Estrela Rego	Lagoa (São Miguel)	47	400	27	18	-1,09	1,103	0,960	0,027	0,460	0,692	1.027	—	—	-7,93	1,97	1,18	-16,11	-0,27
PT323868492	00613	Deolinda da Conceição R. Paiva Costa Alberto	Ribeira Grande	48	-235	4	-1	-1,09	0,273	0,428	-0,016	0,265	0,307	324	—	—	-7,64	1,90	-2,32	-17,44	-0,38
PT223073351	00056	Basílio Antero Moniz Silva	Ribeira Grande	49	748	49	31	-1,08	-0,103	0,105	-0,051	-0,148	0,020	682	—	—	-1,14	0,23	0,53	-9,34	-0,31
PT023413351	45 Belinha	Délio Fernando Ferraz Sales	Praia da Vitória	50	505	1	13	-1,08	0,561	-0,248	-0,070	0,093	0,016	171	—	—	-3,10	0,76	4,22	-9,17	-0,30
PT619825962	00196 Ligeira	João Manuel Oliveira Silvestre	Ponta Delgada	51	586	21	8	-1,08	0,304	0,411	0,070	0,168	0,305	736	—	—	-2,38	0,58	0,01	0,99	-0,14
PT123834455	03029	António Manuel Cogumbreiro Estrela Rego	Lagoa (São Miguel)	52	-79	-9	5	-1,08	1,149	0,685	0,019	0,623	0,644	575	—	—	-6,58	1,65	-3,63	-14,06	-0,20
PT918507926	0031	Francisco Roberto Ferraz Sales	Praia da Vitória	53	-40	38	14	-1,07	-0,326	-0,048	-0,051	-0,577	-0,204	244	—	—	-4,53	1,14	1,09	-0,43	-0,09

Vacas – TOP 100 – Células Somáticas (CCS) (continuação)

Vaca	Nome	Proprietário	Concelho	Nº	Valores Genéticos médios																
					Leite	M.G.	M.P.	CCS	EC	SM	PP	CL	PF	MET	Facilidade de Parto	Maternal facilidade de Parto	Dias em Aberto	Taxa de Prenhez	Dias Parto à 1ª IA	Intervalo entre Partos	Idade ao Parto
PT819821548		Nelson Marco Barcelos	Angra do Heroísmo	54	-132	8	1	-1,07	0,790	0,547	0,059	0,565	0,509	541	—	—	-8,84	2,16	-4,78	-18,45	-0,54
PT519982255	ORP Doorman Sabrina	Roberto Manuel Cordeiro Ponte	Ribeira Grande	55	135	93	42	-1,06	0,905	0,637	0,172	0,719	0,606	1.308	—	—	8,28	-2,06	5,76	13,03	-0,22
PT523060098		Carlos Manuel Melo Pimentel	Vila Franca Campo	56	-640	-22	-26	-1,06	-0,140	0,078	0,100	-0,026	0,030	-54	—	—	-9,93	2,45	0,52	-14,41	0,02
PT523686373	2890	António Manuel Cogumbeiro Estrela Rego	Lagoa (São Miguel)	57	86	-21	-25	-1,06	0,348	0,123	0,068	0,511	0,274	103	—	—	2,26	-0,60	0,28	0,33	-0,26
PT519833415	00022	Marília Conceição Almeida Câmara	Ponta Delgada	58	-120	-46	-7	-1,06	0,321	0,159	0,015	0,171	0,178	115	—	—	-13,32	3,24	-5,83	-25,54	-0,25
PT923842291	03044	António Manuel Cogumbeiro Estrela Rego	Lagoa (São Miguel)	59	-502	31	-1	-1,06	0,718	0,583	0,022	0,335	0,423	441	—	—	-4,74	1,19	-1,37	-10,25	-0,29
PT323830673	00673	Pedro Jácome de C. e Cunha Hintze Ribeiro	Ribeira Grande	60	-166	-1	-8	-1,06	0,105	0,277	-0,073	0,150	0,189	108	—	—	-0,32	0,08	4,06	-7,30	-0,41
PT422390854	00593	Deolinda da Conceição R. Paiva Costa Alberto	Ribeira Grande	61	506	13	12	-1,05	1,220	0,453	0,158	0,648	0,626	882	—	—	7,67	-1,96	5,33	12,66	-0,20
PT922001724	00110	Nelson Barbosa Furtado	Ponta Delgada	62	-951	3	-37	-1,05	0,294	0,056	0,026	-0,134	0,110	-298	—	—	-7,29	1,82	-1,93	-15,44	-0,30
PT523868873		João Carlos Couto Borges	Vila Franca Campo	63	237	42	20	-1,05	0,292	-0,024	0,076	0,122	0,109	560	—	—	-7,12	1,77	-0,26	-14,89	-0,22
PT419790629		David Machado Rocha Evangelho	Angra do Heroísmo	64	-466	62	15	-1,05	0,483	0,267	0,111	0,390	0,296	593	—	—	-4,50	1,03	-0,39	-6,33	-0,12
PT219831069	01069	José Jacinto Botelho Viveiros	Ponta Delgada	65	32	16	2	-1,04	0,262	0,061	-0,034	-0,101	0,044	209	—	—	-1,38	0,30	-2,74	-12,09	-0,61
PT018786984	00270	Dinis Alberto Pereira Miranda	Nordeste	66	145	45	30	-1,04	-0,230	0,037	-0,052	0,138	-0,028	479	—	—	-11,40	2,79	-3,37	-22,17	-0,04
PT923879346	00094	António Américo Moniz Oliveira	Ponta Delgada	67	801	23	23	-1,04	0,384	-0,235	0,124	0,194	0,065	640	—	—	-1,62	0,40	2,67	-5,12	-0,11
PT523075146	02767	António Manuel Cogumbeiro Estrela Rego	Lagoa (São Miguel)	68	291	51	9	-1,03	0,555	0,579	0,097	0,318	0,457	847	—	—	4,90	-1,25	1,17	6,69	-0,27
PT023833017	03012	António Manuel Cogumbeiro Estrela Rego	Lagoa (São Miguel)	69	928	40	41	-1,03	0,200	0,191	0,020	0,144	0,142	933	—	—	-1,22	0,30	2,62	-11,67	-0,16
PT223061438	00837	António Ponte & Maria Medeiros, Lda.	Ribeira Grande	70	141	-23	-2	-1,03	0,830	0,523	0,031	0,279	0,454	476	—	—	-2,38	0,58	-2,14	-7,88	-0,17
PT922937078	00018	Manuel Francisco Medeiros Pacheco	Povoação	71	673	-2	10	-1,03	0,598	0,203	-0,077	0,320	0,215	407	—	—	10,04	-2,54	6,26	11,51	-0,64
PT118505242	01718	Sociedade Melosfarm, Lda	Ponta Delgada	72	-295	2	5	-1,02	0,371	0,114	0,068	0,337	0,237	299	—	—	2,59	-0,66	3,39	-1,90	0,14
PT823676603	000170 Chica	Mário José Pacheco	Lagoa (São Miguel)	73	265	35	15	-1,02	0,927	0,279	0,032	0,561	0,445	612	—	—	-2,42	0,56	-0,67	13,31	-0,70
PT622389425		António Pedro Ávila Simões	Angra do Heroísmo	74	-299	14	1	-1,02	0,080	-0,076	-0,049	0,029	-0,026	24	—	—	-1,02	0,22	-0,61	0,28	-0,26
PT423675974	05974	Braien Cabral Raposo	Povoação	75	-265	12	1	-1,02	0,921	0,453	0,045	0,487	0,468	442	—	—	2,61	-0,68	-0,43	-1,74	-0,30
PT119872744	02592	António Manuel Cogumbeiro Estrela Rego	Lagoa (São Miguel)	76	351	-14	2	-1,02	0,670	0,726	0,045	0,463	0,552	699	—	—	-2,78	0,67	2,74	0,78	-0,06
PT922368723	02667	António Manuel Cogumbeiro Estrela Rego	Lagoa (São Miguel)	77	104	14	-13	-1,02	0,809	0,732	0,038	0,347	0,492	559	—	—	0,34	-0,10	1,39	-4,13	-0,25
PT023834446	03025	António Manuel Cogumbeiro Estrela Rego	Lagoa (São Miguel)	78	849	3	20	-1,01	1,195	0,928	-0,008	0,805	0,691	1.033	—	—	0,85	-0,21	-0,01	-4,36	-0,71
PT218604497	Mimosa II	António José de Braga Sousa	Vila Franca Campo	79	686	42	4	-1,01	0,623	0,063	0,106	0,216	0,231	612	—	—	-5,09	1,20	-0,26	-6,57	-0,27
PT819831165	01165	Panorama Rigoroso A Agr. Prod An. Uni, Lda	Vila Franca Campo	80	-102	18	1	-1,01	0,821	0,057	0,037	0,238	0,275	262	—	—	-3,27	0,81	-2,29	-15,52	0,07
PT722003323	00061	Medeiros & Vieira, Lda	Ribeira Grande	81	-332	-34	-20	-1,01	-0,350	-0,113	-0,037	-0,443	-0,279	-249	—	—	-3,58	0,87	-4,00	-11,19	0,36
PT623878527	078	Miguel Alves M. Diogo e Filhos, Lda - Marinho	Ribeira Grande	82	1.127	50	43	-1,01	0,671	0,438	-0,025	0,119	0,317	1.082	—	—	0,88	-0,22	6,05	-5,36	-0,36
PT722937178	00167	José Francisco Câmara Arruda	Ribeira Grande	83	-405	3	-19	-1,01	0,341	0,255	0,129	0,165	0,213	233	—	—	-0,22	0,03	-0,14	2,16	0,00
PT618590668	02295	António Manuel Cogumbeiro Estrela Rego	Lagoa (São Miguel)	84	-38	26	-6	-1,01	0,367	0,449	0,101	0,028	0,320	537	—	—	-5,20	1,29	-2,82	-8,13	-0,40
PT223073078	02755	António Manuel Cogumbeiro Estrela Rego	Lagoa (São Miguel)	85	93	21	4	-1,01	0,578	0,478	0,039	0,504	0,510	572	—	—	1,24	-0,33	1,97	-3,31	-0,33
PT919981565	01815	Sociedade Melosfarm, Lda	Ponta Delgada	86	-629	6	-7	-1,01	0,806	0,200	0,093	0,484	0,355	213	—	—	2,98	-0,77	4,25	16,50	-0,23
PT223060184		António José de Braga Sousa	Vila Franca Campo	87	726	44	31	-1,00	0,971	0,031	-0,054	0,168	0,201	614	—	—	4,37	-1,12	-3,20	-0,66	-0,20
PT123056857	Pandora	Nuno Álvaro Rego Sousa	Nordeste	88	-925	19	-26	-1,00	0,816	0,218	0,055	0,312	0,309	-41	—	—	-0,69	0,18	-1,64	-4,03	0,53
PT618589551	9551 Durbin	Hélder Carvalho Medeiros	Ponta Delgada	89	-137	54	1	-1,00	0,772	-0,018	0,039	0,272	0,226	278	—	—	8,17	-2,10	5,14	13,15	-0,12
PT819830798	00346	Eduíno Costa Almeida	Ponta Delgada	90	-171	24	5	-1,00	0,294	0,599	0,102	0,476	0,377	679	—	—	1,05	-0,32	2,06	-5,74	0,08
PT119865838	02559	António Manuel Cogumbeiro Estrela Rego	Lagoa (São Miguel)	91	1.070	77	55	-0,99	-0,034	0,455	0,213	0,433	0,358	1.558	—	—	-1,02	0,26	1,59	-4,97	-0,14
PT018599510	09510	José Francisco Pereira Mateus	Ponta Delgada	92	358	32	26	-0,99	0,268	0,233	0,036	0,414	0,216	703	—	—	2,27	-0,62	4,98	1,16	-0,17
PT022926031	00285 Galera	João Manuel Oliveira Silvestre	Ponta Delgada	93	251	-11	-9	-0,99	0,182	0,209	0,136	0,157	0,193	438	—	—	-4,63	1,17	-3,46	-9,56	0,31
PT319862503	00013	Medeiros & Vieira, Lda	Ribeira Grande	94	334	15	6	-0,99	-0,417	0,032	-0,066	-0,038	-0,095	242	—	—	2,38	-0,63	2,96	3,31	-0,48
PT918414540	Estrela	Pacheco & Botelho Pereira - Agropec., Lda.	Ribeira Grande	95	1.125	-7	17	-0,99	0,285	0,129	-0,176	0,324	0,115	384	—	—	7,13	-1,84	7,36	9,34	-0,59
PT923063226	01960	Sociedade Melosfarm, Lda	Ponta Delgada	96	812	42	33	-0,99	1,063	0,836	0,081	0,911	0,747	1.277	—	—	5,85	-1,48	5,81	10,84	-0,35
PT623876868	06868	Sociedade Ferreira & Pontes, Lda	Ponta Delgada	97	222	37	3	-0,99	0,141	0,243	0,170	0,255	0,277	677	—	—	1,38	-0,34	1,06	-2,00	-0,40
PT123417085	00100	José Adriano Pereira Furtado	Ribeira Grande	98	-386	31	0	-0,99	0,232	0,205	0,078	0,179	0,187	350	—	—	-8,13	1,98	-5,32	-13,08	0,41
PT119866668		Carlos Manuel Melo Pimentel	Vila Franca Campo	99	239	-4	10	-0,99	-0,064	-0,046	-0,081	0,204	-0,058	159	—	—	-6,14	1,49	3,31	2,82	0,10
PT423073534	00143	Luís Miguel Amaral Paiva	Vila Franca Campo	100	-383	33	-10	-0,99	0,153	-0,250	0,068	-0,152	-0,060	4	—	—	-7,98	1,95	-7,73	-12,47	0,36

Vacas – TOP 100 – Taxa de Prenhez

Vaca	Nome	Proprietário	Concelho	Nº	Valores Genéticos médios																
					Leite	M.G.	M.P.	CCS	EC	SM	PP	CL	PF	M€T	Facilidade de Parto	Maternalidade de Parto	Dias em Aberto	Taxa de Prenhez	Dias Parto à 1ª IA	Intervalo entre Partos	Idade ao Parto
PT519829390	02483	António Manuel Cogumbreiro Estrela Rego	Lagoa (São Miguel)	1	292	-64	9	-0,32	0,192	0,402	0,030	0,567	0,346	419	—	—	-18,95	4,71	-9,91	-28,64	-0,25
PT319831059	00241 Barcelona	João Manuel Oliveira Silvestre	Ponta Delgada	2	-829	15	-33	-0,30	-0,299	0,106	-0,095	0,227	0,025	-409	—	—	-17,45	4,34	-7,35	-26,64	0,25
PT518602746	00171 Miuda	João Manuel Oliveira Silvestre	Ponta Delgada	3	-440	1	-22	-0,89	0,364	0,213	0,001	0,484	0,240	-16	—	—	-16,57	4,13	-6,87	-29,41	0,00
PT722364900	228	Miguel Alves M. Diogo e Filhos, Lda - Humberto	Ribeira Grande	4	6	11	-8	-0,17	-0,283	0,274	-0,004	-0,067	0,050	206	—	—	-15,76	3,93	-6,48	-28,06	-0,02
PT823839195	00573	José Manuel Pavão Medeiros	Ponta Delgada	5	-740	-2	-20	-0,33	0,089	0,031	-0,026	0,108	0,034	-246	—	—	-15,68	3,90	-9,50	-28,32	-0,49
PT023693777	03777 Negra Luis	Carlos Moniz da Ponte	Ribeira Grande	6	-263	-17	0	-0,48	0,233	0,044	0,166	0,009	0,128	299	—	—	-15,31	3,80	-7,58	-29,04	-0,09
PT423846480	06480	Valter Manuel Arruda Massa	Ponta Delgada	7	147	3	-1	0,18	0,587	-0,087	-0,076	0,181	0,080	-31	—	—	-14,90	3,72	-6,88	-25,97	-0,48
PT171295658	01629	Massinhas - Exploração Agro-Pecuária, Lda	Ponta Delgada	8	-1.004	-63	-35	0,05	-0,562	-0,506	-0,032	-0,353	-0,373	-863	—	—	-14,96	3,71	-4,10	-25,96	0,24
PT323689189	09189	Eduardo Alberto Pinheiro Soares	Vila Franca Campo	9	440	37	22	0,17	0,484	0,003	0,150	0,109	0,169	658	—	—	-14,24	3,51	-6,06	-27,24	-0,32
PT523856851	03095	António Manuel Cogumbreiro Estrela Rego	Lagoa (São Miguel)	10	43	-6	11	-0,48	0,519	0,280	0,236	0,341	0,372	710	—	—	-13,99	3,50	-8,42	-25,22	-0,11
PT719829955	9955-751	Altíprado, SA	Ribeira Grande	11	-496	-21	-28	-0,32	-0,462	0,051	-0,028	-0,220	-0,083	-278	—	—	-14,18	3,50	-6,55	-27,82	-0,27
PT123677021	7021-1132	Altíprado, SA	Ribeira Grande	12	616	-8	5	-0,62	-0,133	0,060	-0,036	-0,319	-0,054	297	—	—	-14,08	3,50	-8,84	-21,35	-0,35
PT733202326	164	Lúisa da Conceição Braga Amaral Paiva	Vila Franca Campo	13	-83	8	-2	-0,24	0,366	0,018	0,093	-0,087	0,094	231	—	—	-13,96	3,46	-6,34	-27,54	-0,45
PT523679504	09504	Pedro Jácome de C. e Cunha Hintze Ribeiro	Ribeira Grande	14	-436	-11	-8	-0,34	0,325	0,221	0,170	0,101	0,232	295	—	—	-13,79	3,42	-3,95	-29,32	0,02
PT523694014	4014-1158	Altíprado, SA	Ribeira Grande	15	-232	-23	-6	0,23	0,163	0,085	0,056	0,068	0,114	66	—	—	-13,61	3,41	-7,21	-28,03	-0,36
PT818780360	01699	Massinhas - Exploração Agro-Pecuária, Lda	Ponta Delgada	16	-143	36	0	-0,22	0,587	0,187	-0,086	0,381	0,215	121	—	—	-13,59	3,34	-7,70	-9,74	0,00
PT423847692	07692	Eduardo Alberto Pinheiro Soares	Vila Franca Campo	17	557	1	13	-0,04	0,139	-0,189	-0,080	0,059	-0,065	134	—	—	-13,36	3,31	-4,29	-25,83	-0,51
PT923054496		António Filipe Estrela Toste	Praia da Vitória	18	37	-35	-18	-0,66	0,262	0,110	-0,121	0,140	0,092	-167	—	—	-13,32	3,30	-4,22	-20,32	-0,22
PT719840443	00443	Altíprado, SA	Ribeira Grande	19	16	27	8	0,14	-0,303	0,200	-0,058	0,040	-0,004	233	—	—	-13,25	3,29	-4,50	-20,52	-0,15
PT133198271	8271-1409	Altíprado, SA	Ribeira Grande	20	-4	18	-1	-0,37	0,282	0,435	0,134	0,090	0,322	571	—	—	-13,18	3,27	-5,51	-28,26	-0,46
PT923824754	4754	João Fernando de Sousa Gomes	Angra do Heroísmo	21	46	20	8	-0,52	0,496	0,037	0,087	-0,167	0,120	393	—	—	-13,11	3,26	-4,70	-28,84	-0,44
PT222364899	297	Miguel Alves M. Diogo e Filhos, Lda - Humberto	Ribeira Grande	22	-669	-11	-27	0,09	0,277	0,212	0,013	0,098	0,137	-178	—	—	-13,05	3,25	-2,81	-20,18	0,20
PT519833415	00022	Marília Conceição Almeida Câmara	Ponta Delgada	23	-120	-46	-7	-1,06	0,321	0,159	0,015	0,171	0,178	115	—	—	-13,32	3,24	-5,83	-25,54	-0,25
PT122362787	2787	Carlos Alberto Raposo Cabral	Vila Franca Campo	24	-7	-17	-5	-0,40	0,049	0,330	0,019	0,369	0,271	257	—	—	-13,18	3,23	-1,94	-21,45	0,16
PT918529725	9725-689	Altíprado, SA	Ribeira Grande	25	-143	15	-2	-0,87	0,120	0,180	0,083	-0,049	0,146	346	—	—	-12,88	3,21	-6,74	-19,04	-0,38
PT423880620	00620	Panorama Rigoroso A Agr. Prod An. Uni, Lda	Vila Franca Campo	26	536	22	12	-0,10	0,400	0,025	-0,105	0,126	0,081	233	—	—	-12,73	3,18	-6,51	-21,51	-0,34
PT823436264	6264-1100	Altíprado, SA	Ribeira Grande	27	-265	10	-21	-0,72	-0,010	0,029	0,104	0,044	0,074	86	—	—	-12,86	3,16	-7,32	-27,82	-0,39
PT519987304	7304	Irmãos Dinis Exploração AP LDA	Praia da Vitória	28	94	-33	-6	-0,57	0,117	0,331	-0,010	-0,104	0,098	216	—	—	-12,58	3,14	-5,13	-21,95	0,06
PT722365273	01360	Socied. Agro-Pecuária Irmãos Italianos - SV	Ponta Delgada	29	-431	-15	-20	0,40	0,168	0,153	0,044	-0,123	0,096	-81	—	—	-12,59	3,12	-3,85	-14,48	-0,30
PT319987225	0204	Francisco Roberto Ferraz Sales	Praia da Vitória	30	365	15	33	-0,69	0,067	-0,130	-0,003	0,118	-0,015	460	—	—	-12,22	3,09	-5,27	-21,09	-0,08
PT923835989		António José de Braga Sousa	Vila Franca Campo	31	-511	0	-18	-0,33	-0,349	-0,121	-0,047	-0,267	-0,162	-284	—	—	-12,28	3,04	-8,15	-21,98	-0,23
PT623851716	01716	Pedro Jácome de C. e Cunha Hintze Ribeiro	Ribeira Grande	32	-180	9	7	-0,51	0,324	-0,329	0,086	-0,088	-0,087	112	—	—	-12,22	3,03	-3,65	-26,12	-0,29
PT223682560		David Machado Rocha Evangelho	Angra do Heroísmo	33	1.092	13	37	0,10	0,331	-0,069	-0,024	0,057	0,027	614	—	—	-12,25	3,00	-5,11	-16,62	-0,54
PT523693185		António Manuel Rodrigues	Ponta Delgada	34	-943	-11	-9	-0,38	0,674	0,136	0,235	0,205	0,337	219	—	—	-12,15	2,99	-7,10	-25,35	-0,16
PT423689858	09858	Abel Duarte Medeiros Oliveira	Ponta Delgada	35	-655	9	-7	0,05	0,333	-0,054	0,197	-0,131	0,107	153	—	—	-12,01	2,98	-6,35	-23,63	-0,03
PT423687755		João Carlos Couto Borges	Vila Franca Campo	36	-873	-23	-16	-0,04	0,506	-0,146	0,146	-0,168	0,033	-146	—	—	-12,15	2,98	-3,15	-22,82	-0,19
PT423074048	04048	Lázaro Gabriel Cipriano Cordeiro	Ponta Delgada	37	-462	3	-16	-0,62	0,461	0,678	-0,033	0,235	0,438	227	—	—	-12,02	2,98	-5,67	-22,79	-0,66
PT623913087	3087	João Fernando de Sousa Gomes	Angra do Heroísmo	38	-69	15	4	-0,21	0,237	0,151	0,103	-0,007	0,137	384	—	—	-11,94	2,97	-4,95	-24,60	-0,33
PT222928591	08591 Pantera	Luis Carlos Moniz da Ponte	Ribeira Grande	39	298	15	7	-0,25	0,577	0,012	0,150	0,342	0,211	487	—	—	-12,08	2,97	-7,29	-21,98	-0,35
PT719845011	5011-820	Altíprado, SA	Ribeira Grande	40	-314	-2	-15	0,37	0,420	-0,135	0,047	0,330	0,125	-136	—	—	-11,89	2,96	-1,16	-21,48	-0,33
PT323879707	00154	Lúisa da Conceição Braga Amaral Paiva	Vila Franca Campo	41	287	4	-3	-0,39	0,177	0,168	0,032	0,040	0,118	315	—	—	-11,91	2,95	-6,07	-22,04	-0,31
PT123698656	8656-1173	Altíprado, SA	Ribeira Grande	42	-172	6	15	-0,06	0,524	0,078	0,229	0,265	0,277	567	—	—	-11,95	2,95	-6,61	-20,34	-0,40
PT622930931	00931	Sidónio Pimentel Aguiar	Povoação	43	322	34	21	-0,54	0,298	0,214	-0,014	-0,270	0,114	541	—	—	-11,97	2,95	-2,93	-20,40	0,15
PT123848315	03061	António Manuel Cogumbreiro Estrela Rego	Lagoa (São Miguel)	44	1.181	12	34	-0,50	0,550	0,605	0,065	0,245	0,431	1.144	—	—	-11,69	2,93	-2,69	-27,17	-0,07
PT019849089		Miguel Tomé Cunha Andrade	Ponta Delgada	45	862	-10	35	0,00	0,390	0,070	-0,059	0,321	0,132	537	—	—	-11,84	2,93	-1,04	-8,45	-0,36
PT719847916	02543	António Manuel Cogumbreiro Estrela Rego	Lagoa (São Miguel)	46	-987	-27	-20	-0,08	0,471	0,362	0,261	0,266	0,371	225	—	—	-11,79	2,91	-7,58	-23,07	-0,04
PT423414245	04245	Nuno Luis Couto Costa	Ribeira Grande	47	-923	-3	-30	0,89	-0,166	-0,061	-0,022	-0,095	-0,074	-502	—	—	-11,52	2,89	-2,44	-27,27	-0,23
PT022392898	000168 Pombinha V	Vitor Medeiros Pacheco	Lagoa (São Miguel)	48	-14	21	0	-0,51	0,336	0,254	0,028	-0,024	0,180	344	—	—	-11,61	2,86	-5,90	-21,67	-0,49
PT418783257	03257	Pedro Jácome de C. e Cunha Hintze Ribeiro	Ribeira Grande	49	125	30	11	0,02	0,261	-0,059	0,052	-0,422	-0,038	313	—	—	-11,65	2,84	-8,68	-20,81	-0,05
PT223671958	00019	Luis Miguel Sousa Viveiros	Ponta Delgada	50	-367	-27	-16	-0,44	-0,066	0,179	-0,065	-0,197	0,047	-130	—	—	-11,39	2,84	-3,44	-19,15	-0,54
PT218411347	1347	Dinis Drumond dos Santos	Angra do Heroísmo	51	-884	-24	-16	0,08	0,124	-0,125	0,006	-0,071	-0,035	-346	—	—	-11,52	2,82	-5,43	-21,59	-0,15
PT123436333	273	Quinta da Carreira - Sociedade Unip. Lda	Ponta Delgada	52	-386	7	-19	-0,23	0,532	0,350	0,119	0,101	0,290	232	—	—	-11,38	2,82	-5,58	-13,30	0,07
PT723826438	6438	Hélio Toledo Gonçalves	Praia da Vitória	53	-15	12	6	-0,09	0,421	0,043	0,039	0,003	0,160	250	—	—	-11,35	2,81	-3,44	-23,98	-0,44

Vacas – TOP 100 – Taxa de Prenhez (continuação)

Vaca	Nome	Proprietário	Concelho	Nº	Valores Genéticos médios																
					Leite	M.G.	M.P.	CCS	EC	SM	PP	CL	PF	M€T	Facilidade de Parto	Maternal facilidade de Parto	Dias em Aberto	Taxa de Prenhez	Dias Parto à 1ª IA	Intervalo entre Partos	Idade ao Parto
PT119829052	09052	Emanuel de Sousa Couto	Ribeira Grande	54	315	21	1	0,30	0,705	0,310	0,076	0,108	0,301	470	—	—	-11,42	2,80	-7,82	-21,80	-0,40
PT619832359	02359	Avelino Medeiros Aguiar	Povoação	55	130	26	5	-0,76	0,094	-0,116	0,024	-0,318	-0,053	242	—	—	-11,40	2,80	-7,83	-13,90	-0,16
PT018786984	00270	Dinis Alberto Pereira Miranda	Nordeste	56	145	45	30	-1,04	-0,230	0,037	-0,052	0,138	-0,028	479	—	—	-11,40	2,79	-3,37	-22,17	-0,04
PT823062180	02180	José Daniel Medeiros Raposo	Vila Franca Campo	57	-784	7	-13	-0,01	0,228	-0,196	0,014	-0,016	-0,075	-268	—	—	-11,35	2,79	-1,77	-23,14	0,04
PT022379868	9868	Luís Carlos Melo Vieira	Angra do Heroísmo	58	-157	-9	-13	-0,54	0,254	-0,141	-0,006	-0,031	-0,035	-111	—	—	-11,05	2,78	-5,61	-18,56	-0,22
PT319858020	201	Quinta da Carreira - Sociedade Unipés., Lda	Ponta Delgada	59	-27	-16	2	0,16	0,586	0,331	0,070	0,344	0,311	351	—	—	-11,41	2,78	-2,58	-23,12	-0,24
PT023840565	00774	Eugénio Quental Medeiros Câmara	Ponta Delgada	60	-597	-1	-13	0,25	0,303	0,303	0,038	0,133	0,195	46	—	—	-11,23	2,78	-3,13	-24,06	-0,33
PT219751072	2/51072	José Manuel Soares Garcia	Horta	61	-67	33	33	-0,11	0,156	-0,088	-0,056	-0,350	-0,064	300	—	—	-11,16	2,77	-3,84	-3,10	0,03
PT623303260	01979	Massinhas - Exploração Agro-Pecuária, Lda	Ponta Delgada	62	-316	11	-4	-0,56	0,640	0,289	-0,019	0,415	0,315	174	—	—	-11,18	2,77	-4,25	-17,85	0,05
PT923422554		José Luis Lourenço Parreira	Angra do Heroísmo	63	417	-8	25	-0,32	0,133	0,017	0,002	-0,041	0,028	433	—	—	-11,07	2,76	-4,64	-17,32	-0,13
PT823866825	6825-1216	Altirado, SA	Ribeira Grande	64	-291	8	1	-0,83	0,016	-0,027	-0,001	0,067	0,015	94	—	—	-11,01	2,75	-3,54	-22,50	-0,42
PT923078916	01964	Massinhas - Exploração Agro-Pecuária, Lda	Ponta Delgada	65	503	23	29	-0,35	0,440	0,563	-0,025	0,428	0,420	799	—	—	-11,00	2,75	-3,48	-18,75	-0,20
PT223881654	00079	José Carlos Medeiros Correia	Nordeste	66	714	15	25	0,13	0,341	0,481	0,194	0,159	0,365	1.029	—	—	-10,92	2,75	-3,03	-12,48	-0,23
PT323688354		Paulo Henrique Serpa Costa Rita	Ribeira Grande	67	72	4	2	-0,95	0,787	0,650	-0,011	0,538	0,548	540	—	—	-11,00	2,73	-5,64	-20,99	-0,38
PT223875073	0348-Graveira	João Manuel Oliveira Silvestre	Ponta Delgada	68	576	51	31	-0,35	0,479	0,032	-0,024	0,309	0,178	587	—	—	-11,04	2,73	-3,73	-12,33	-0,40
PT723831246	01246	Altirado, SA	Ribeira Grande	69	87	22	11	-0,82	0,209	0,141	0,078	0,144	0,201	493	—	—	-10,97	2,73	-2,06	-19,70	-0,26
PT019848570	00253 Florinha	João Manuel Oliveira Silvestre	Ponta Delgada	70	47	7	-9	-0,76	0,377	0,179	0,030	0,039	0,164	237	—	—	-10,89	2,73	-5,37	-19,42	-0,17
PT323421807	1807	Luís Carlos Melo Vieira	Angra do Heroísmo	71	91	10	6	-0,27	0,500	0,069	0,021	0,069	0,151	273	—	—	-10,96	2,73	-4,91	-20,97	-0,25
PT233195739	00055	Nelson Barbosa Furtado	Ponta Delgada	72	-622	2	-4	-0,04	0,614	0,347	0,149	0,205	0,344	325	—	—	-10,84	2,71	-4,12	-18,26	-0,25
PT823419052	Quadrada	Herdeiros de Manuel Elias de Melo Moniz	Ribeira Grande	73	-681	23	-10	-0,28	0,427	0,187	0,152	0,255	0,257	229	—	—	-10,78	2,69	-7,82	-22,96	-0,03
PT722372368	02368	José Dinis Sousa Ferreira	Ponta Delgada	74	-14	17	3	-0,69	0,027	0,497	0,109	0,165	0,324	616	—	—	-10,83	2,69	-3,92	-18,02	-0,22
PT817379454	9454-366	Altirado, SA	Ribeira Grande	75	480	-14	3	-0,50	-0,164	-0,215	0,017	-0,105	-0,099	157	—	—	-10,85	2,68	-5,08	-22,22	-0,05
PT023835153	05153	José Dinis Sousa Ferreira	Ponta Delgada	76	366	3	8	-0,23	-0,012	0,312	0,052	0,112	0,167	514	—	—	-10,79	2,68	-9,29	-22,35	0,04
PT217384307		João Bernardo Braga Sousa & Filho, Lda.	Vila Franca Campo	77	-223	-36	2	0,40	0,911	0,236	-0,020	0,446	0,382	80	—	—	-10,96	2,67	-5,22	-16,26	-0,40
PT923075002	00144	José Carlos Medeiros Correia	Nordeste	78	532	22	3	-0,25	0,102	0,147	0,205	-0,214	0,123	672	—	—	-10,68	2,67	-6,11	-24,24	-0,23
PT222932579	498	Nelson Manuel Correia Pereira	Ponta Delgada	79	-119	22	7	-0,37	0,510	-0,078	-0,100	0,064	0,029	12	—	—	-10,63	2,66	-6,17	-18,16	-0,30
PT623416521	6521-1140	Altirado, SA	Ribeira Grande	80	-616	25	-19	0,22	0,011	0,114	0,094	0,154	0,135	20	—	—	-10,74	2,66	-5,96	-21,79	-0,31
PT423838362	03037	António Manuel Cogumbreiro Estrela Rego	Lagoa (São Miguel)	81	379	4	13	-1,14	0,840	0,515	-0,085	0,530	0,396	543	—	—	-10,57	2,64	-2,76	-18,85	-0,33
PT823842367		Socied. Agro Pecuária Irmãos Rodrigues, Lda	Ribeira Grande	82	561	4	18	-0,66	0,643	0,493	-0,004	0,309	0,396	697	—	—	-10,65	2,64	-2,40	-14,23	-0,62
PT523697008	07008	Pedro Jácome de C. e Cunha Hintze Ribeiro	Ribeira Grande	83	287	35	10	-0,42	0,560	0,205	0,164	-0,109	0,249	683	—	—	-10,71	2,64	-5,52	-23,16	-0,39
PT923854831		João Carlos Couto Borges	Vila Franca Campo	84	-597	7	-12	-0,47	0,297	0,070	-0,011	-0,118	0,062	-76	—	—	-10,64	2,64	-1,02	-24,01	-0,39
PT033214011	03548	Cooperativa Juventude Agrícola CRL.	Ponta Delgada	85	-263	11	-5	-0,54	0,493	-0,046	0,098	-0,012	0,064	163	—	—	-10,61	2,63	-4,87	-15,72	-0,29
PT218533193	01736	Sociedade Melosfarm, Lda	Ponta Delgada	86	-912	2	-19	-0,77	0,830	0,247	0,142	0,316	0,401	113	—	—	-10,63	2,62	-3,79	-19,70	-0,27
PT623833019	03017	António Manuel Cogumbreiro Estrela Rego	Lagoa (São Miguel)	87	163	26	7	-0,78	0,549	0,509	0,017	0,256	0,397	596	—	—	-10,40	2,61	-3,25	-25,37	-0,27
PT823879295	9295-1245	Altirado, SA	Ribeira Grande	88	477	41	9	-0,80	0,602	0,323	0,132	0,489	0,356	773	—	—	-10,58	2,60	-1,65	-20,45	-0,20
PT118442603	2603 Susete	Hélder Carvalho Medeiros	Ponta Delgada	89	479	-12	15	-0,62	0,095	0,465	0,072	0,486	0,309	716	—	—	-10,63	2,60	-1,88	-7,58	0,21
PT133209397	03187	António Manuel Cogumbreiro Estrela Rego	Lagoa (São Miguel)	90	-17	27	2	-0,70	0,856	0,502	0,121	0,308	0,459	647	—	—	-10,33	2,60	-5,39	-19,66	-0,67
PT823843918	02089	Massinhas - Exploração Agro-Pecuária, Lda	Ponta Delgada	91	-182	10	1	-0,53	0,796	0,397	0,186	0,603	0,454	593	—	—	-10,37	2,58	-3,59	-18,08	-0,53
PT518420449		David Machado Rocha Evangelho	Angra do Heroísmo	92	1.202	9	42	-0,22	0,252	0,194	0,018	-0,058	0,119	896	—	—	-10,58	2,58	-3,56	-10,86	-0,19
PT118665453	Catarina	João Alberto Melo Sousa	Nordeste	93	-887	-7	-8	0,01	-0,156	0,189	0,110	0,098	0,101	73	—	—	-10,37	2,58	-7,69	-22,56	-0,11
PT933204546	04546	Altirado, SA	Ribeira Grande	94	82	31	1	-0,38	0,583	0,185	0,029	-0,016	0,201	348	—	—	-10,23	2,57	-2,29	-17,70	-0,29
PT523075004	00131	José Carlos Medeiros Correia	Nordeste	95	-5	-4	-7	0,12	0,188	-0,051	0,006	0,084	0,032	9	—	—	-10,51	2,57	-5,87	-19,59	-0,35
PT319833539	03539	Miguel Filipe Mateus	Ponta Delgada	96	-244	16	6	-0,09	0,623	-0,013	0,031	0,015	0,172	168	—	—	-10,43	2,57	-3,40	-24,47	-0,32
PT723898671	299	Carlos Manuel Toledo Costa	Angra do Heroísmo	97	-303	9	-5	-0,18	0,157	0,111	0,142	-0,036	0,089	272	—	—	-10,37	2,57	-7,99	-20,75	-0,26
PT423673895	1251	Francisco Hildeberto Toledo Ávila	Angra do Heroísmo	98	-28	16	5	-0,28	-0,156	-0,126	-0,089	0,077	-0,096	-16	—	—	-10,27	2,57	-4,29	-20,78	-0,48
PT333202083		João Carlos Couto Borges	Vila Franca Campo	99	76	48	25	-0,21	0,370	0,058	0,187	0,300	0,212	718	—	—	-10,31	2,56	-5,40	-21,13	-0,47
PT623872723	00112	José Carlos Medeiros Correia	Nordeste	100	701	35	13	0,86	0,062	-0,302	-0,085	0,057	-0,122	89	—	—	-10,14	2,55	-3,06	-21,23	-0,08

Vacas – TOP 100 – Pontuação Final (PF)

Vaca	Nome	Proprietário	Concelho	Nº	Valores Genéticos médios																
					Leite	M.G.	M.P.	CCS	EC	SM	PP	CL	PF	M€T	Facilidade de Parto	Maternalidade de Parto	Dias em Aberto	Taxa de Prenhez	Dias Parto à 1ª IA	Intervalo entre Partos	Idade ao Parto
PT024190737		António Filipe Estrela Toste	Praia da Vitória	1	-562	17	-9	0,03	1,721	0,965	0,130	1,218	0,989	623	—	—	0,62	-0,17	3,02	6,66	-0,20
PT323925911		Paulo Henrique Serpa Costa Rita	Ribeira Grande	2	21	25	-1	-0,40	1,557	0,999	0,117	1,034	0,910	876	—	—	2,92	-0,75	2,03	3,47	-0,24
PT623928116	08116	Pedro Miguel Cordeiro Costa	Ponta Delgada	3	447	18	4	-0,45	1,383	0,915	0,070	0,987	0,898	889	—	—	-1,11	0,26	1,40	-2,27	-0,14
PT323868553	02095	Sociedade Melosfarm, Lda	Ponta Delgada	4	351	5	3	-0,01	1,459	0,787	0,085	1,267	0,893	760	—	—	-2,12	0,52	1,85	4,61	-0,05
PT323834010	0189	José Francisco Câmara Arruda	Ribeira Grande	5	233	13	-9	-0,24	1,098	0,928	0,164	1,241	0,892	852	—	—	-4,76	1,15	0,87	-8,46	-0,37
PT723689588	02054	Sociedade Melosfarm, Lda	Ponta Delgada	6	67	6	-2	-0,11	1,228	0,827	0,085	1,258	0,887	684	—	—	-0,05	0,00	3,88	1,01	0,23
PT823884386	4386	José Gabriel Gomes Silveira Gonçalves	Calheta (São Jorge)	7	-315	10	-3	-0,32	1,615	0,780	0,070	1,105	0,876	559	—	—	-3,81	0,92	0,45	0,91	-0,26
PT023925908		Jorge Alberto Serpa Costa Rita	Ribeira Grande	8	21	25	-1	-0,40	1,440	0,926	0,112	1,021	0,856	829	—	—	2,28	-0,59	1,97	2,69	-0,18
PT023838086	315	Octávio Fernando Galvão Amorim	Ribeira Grande	9	-1.145	-16	-25	-0,86	1,287	1,047	0,094	0,964	0,845	355	—	—	-3,73	0,93	-1,61	-11,73	-0,14
PT223701841	02072	Sociedade Melosfarm, Lda	Ponta Delgada	10	989	31	17	-0,76	1,523	0,859	0,028	0,876	0,838	1.083	—	—	3,01	-0,79	7,52	3,62	-0,47
PT923702125		Herdeiros de Manuel Elias de Melo Moniz	Ribeira Grande	11	-47	17	-18	-0,05	1,190	0,855	0,161	0,795	0,833	662	—	—	-0,79	0,19	3,76	-5,22	-0,37
PT423925906		Jorge Alberto Serpa Costa Rita	Ribeira Grande	12	411	33	11	-0,47	1,521	0,961	0,074	0,901	0,814	1.003	—	—	2,42	-0,63	3,53	2,83	-0,24
PT633195072	5072	Ferreira & Miranda, Exploração Agropec., Lda	Ponta Delgada	13	-120	-1	-12	-0,30	1,421	0,752	0,049	0,926	0,814	467	—	—	3,62	-0,93	2,51	4,58	-0,38
PT223443291	3291	Francisco Helvideo da Rocha Barcelos	Angra do Heroísmo	14	283	15	-3	-0,21	0,948	0,909	0,120	0,798	0,804	840	—	—	-2,34	0,57	0,08	-8,44	-0,20
PT523701519	02014	Massinhas - Exploração Agro-Pecuária, Lda	Ponta Delgada	15	708	30	19	-0,89	1,244	0,785	0,162	0,786	0,802	1.187	—	—	-3,57	0,87	-0,07	-12,32	-0,46
PT923951399	0870	Jorge Henrique Toledo Ávila	Praia da Vitória	16	-751	4	-12	-0,41	1,225	0,941	0,127	0,906	0,798	547	—	—	0,41	-0,09	0,44	-5,03	-0,16
PT723858878	08878	Pedro Miguel Cordeiro Costa	Ponta Delgada	17	-534	-2	-9	-0,27	0,965	1,053	0,117	1,013	0,796	646	—	—	-5,30	1,33	0,17	-3,17	-0,21
PT323689745		Explor. Agropecuária Hélder Araújo, Unip., Lda	Ponta Delgada	18	342	17	-2	0,08	1,461	0,640	0,104	0,910	0,796	685	—	—	0,17	-0,06	3,58	1,60	-0,28
PT723881826	02122	Sociedade Melosfarm, Lda	Ponta Delgada	19	582	31	8	0,16	1,635	0,638	0,107	0,911	0,794	842	—	—	-0,08	-0,01	1,33	-3,13	-0,36
PT523865648	02081	Sociedade Melosfarm, Lda	Ponta Delgada	20	747	14	-3	0,05	1,349	0,823	0,060	0,930	0,791	805	—	—	4,43	-1,11	5,86	6,43	-0,33
PT219812254	00276	José Luís Tavares Amorim	Ribeira Grande	21	-1.265	-3	-34	-1,15	1,244	0,776	0,111	0,880	0,789	166	—	—	-4,85	1,20	0,10	-11,53	-0,28
PT023931886	1886	Francisco Helvideo da Rocha Barcelos	Angra do Heroísmo	22	-636	-18	-18	0,00	0,958	0,985	0,115	1,004	0,788	468	—	—	-2,40	0,60	1,81	1,14	-0,38
PT923432294	2294	Francisco Helvideo da Rocha Barcelos	Angra do Heroísmo	23	647	22	4	0,30	1,456	0,664	0,143	0,671	0,787	865	—	—	0,70	-0,18	4,72	12,29	-0,42
PT323845004		Herdeiros de Manuel Elias de Melo Moniz	Ribeira Grande	24	-147	29	-3	-0,15	1,305	0,745	0,042	0,947	0,785	564	—	—	-4,59	1,13	-0,51	-9,42	-0,34
PT323854495	00004	Manuel Francisco Medeiros Pacheco	Povoação	25	59	33	3	-0,48	1,316	0,714	0,094	0,980	0,784	746	—	—	-4,27	1,05	1,89	-3,78	-0,39
PT833136925	6925	Francisco Helvideo da Rocha Barcelos	Angra do Heroísmo	26	-245	-4	6	-0,54	0,904	0,947	0,150	0,918	0,778	849	—	—	-7,09	1,75	-1,29	-11,58	-0,51
PT823931863	1863	Francisco Helvideo da Rocha Barcelos	Angra do Heroísmo	27	-261	-13	-2	-0,41	0,904	0,937	0,107	0,924	0,778	684	—	—	0,03	-0,02	2,62	6,49	-0,29
PT623830803		Jorge Alberto Serpa Costa Rita	Ribeira Grande	28	-1	-6	10	-0,19	1,127	0,960	0,127	0,912	0,777	892	—	—	2,44	-0,59	2,00	0,06	0,04
PT523936164	6164	Francisco Helvideo da Rocha Barcelos	Angra do Heroísmo	29	284	13	10	-0,68	0,761	1,000	0,116	0,868	0,774	1.026	—	—	-2,44	0,62	0,99	-1,55	-0,29
PT523418271	08271	Hélder Carvalho Medeiros	Ponta Delgada	30	944	15	11	-0,34	1,316	0,782	0,054	0,988	0,774	961	—	—	-1,56	0,37	1,41	0,95	-0,22
PT923688351	08351	João Francisco Ferreira Cordeiro	Ponta Delgada	31	-408	15	-9	-0,41	1,302	0,728	0,100	0,921	0,767	513	—	—	-1,56	0,37	0,98	-3,26	-0,18
PT623910074		Nelson Marco Barcelos	Angra do Heroísmo	32	-56	-2	20	-0,47	0,952	0,922	0,174	0,829	0,764	1.028	—	—	-3,60	0,89	-1,35	-6,08	0,02
PT223866040	Orp Doorman Gutina	Óscar Manuel Cordeiro Ponte	Ribeira Grande	33	26	32	8	-0,64	1,015	0,798	0,162	0,982	0,761	928	—	—	-2,37	0,60	-0,51	4,90	-0,06
PT923865603	05603	João Paulo Oliveira da Silva	Ribeira Grande	34	-382	17	-4	-0,38	1,119	0,938	0,117	0,760	0,749	704	—	—	-2,66	0,66	0,53	-11,60	-0,14
PT923063226	01960	Sociedade Melosfarm, Lda	Ponta Delgada	35	812	42	33	-0,99	1,063	0,836	0,081	0,911	0,747	1.277	—	—	5,85	-1,48	5,81	10,84	-0,35
PT623419718		Paulo Henrique Serpa Costa Rita	Ribeira Grande	36	201	41	27	-0,16	1,274	0,899	0,023	0,788	0,745	974	—	—	0,85	-0,23	2,71	-1,01	-0,18
PT823856760	02175	Sociedade Melosfarm, Lda	Ponta Delgada	37	514	5	-6	-0,44	1,322	0,692	0,073	0,752	0,740	690	—	—	-1,67	0,41	2,36	-1,84	-0,25
PT123701832	02067	Sociedade Melosfarm, Lda	Ponta Delgada	38	-236	57	1	-0,09	1,158	0,730	0,107	0,804	0,734	706	—	—	0,63	-0,18	0,78	-0,35	-0,30
PT823304179	04179	Pedro Miguel Cordeiro Costa	Ponta Delgada	39	111	-4	-11	-0,73	1,295	0,764	0,124	0,615	0,732	660	—	—	3,46	-0,91	1,22	2,08	-0,23
PT923443301	3301	Francisco Helvideo da Rocha Barcelos	Angra do Heroísmo	40	-176	16	0	-0,52	1,394	0,537	0,106	0,888	0,727	565	—	—	-3,51	0,89	3,34	-9,92	-0,41
PT423060188		António José de Braga Sousa	Vila Franca Campo	41	203	4	-14	-0,03	1,430	0,659	0,028	0,783	0,718	438	—	—	6,02	-1,54	3,51	7,04	-0,08
PT233196120	02196	Sociedade Melosfarm, Lda	Ponta Delgada	42	-439	14	-6	-0,61	0,986	0,853	0,089	0,979	0,718	598	—	—	-5,32	1,33	0,52	-5,42	-0,12
PT423834000	00188	José Francisco Câmara Arruda	Ribeira Grande	43	433	31	16	-0,15	0,859	0,864	0,167	1,014	0,715	1.104	—	—	0,54	-0,15	1,05	-2,16	-0,20
PT723704588	852	Jorge Henrique Toledo Ávila	Praia da Vitória	44	346	22	-1	-0,67	1,121	0,675	0,102	0,883	0,711	764	—	—	-1,83	0,44	0,55	0,48	-0,22
PT523839564	09564	Ferreira & Miranda, Explor. Agropecuária, Lda	Ponta Delgada	45	-170	2	-12	-0,14	1,396	0,629	0,033	0,855	0,709	357	—	—	-4,80	1,18	0,10	-5,52	-0,40
PT933138438	875	Jorge Henrique Toledo Ávila	Praia da Vitória	46	429	22	12	-0,56	1,243	0,662	0,089	0,800	0,704	860	—	—	-2,19	0,54	1,05	-5,14	-0,40
PT323874856	02109	Sociedade Melosfarm, Lda	Ponta Delgada	47	708	37	12	-0,37	1,523	0,555	0,139	0,643	0,702	954	—	—	0,91	-0,24	3,40	3,16	-0,24
PT423864668	02041	Massinhas - Exploração Agro-Pecuária, Lda	Ponta Delgada	48	80	25	4	-0,78	1,090	0,731	0,128	0,608	0,701	825	—	—	4,33	-1,11	2,99	1,15	-0,42
PT623910319	570	Francisco Natálio Mendonça Ventura	Praia da Vitória	49	-81	5	4	-0,47	0,764	0,854	0,103	0,829	0,701	767	—	—	-3,95	0,97	0,18	-5,97	-0,48
PT523835240	05240	José Manuel Moniz Oliveira	Ponta Delgada	50	-1.071	4	-28	-0,19	1,314	0,721	0,138	0,791	0,701	216	—	—	-1,56	0,37	1,01	-2,96	-0,07
PT823835239	05239	José Manuel Moniz Oliveira	Ponta Delgada	51	-1.071	4	-28	-0,19	1,314	0,721	0,138	0,791	0,701	216	—	—	-1,16	0,27	1,38	-2,27	-0,05
PT523076051	00302	Nuno Bernardo Araújo Amaral	Vila Franca Campo	52	763	48	15	-0,60	1,295	0,640	0,092	0,847	0,700	1.000	—	—	-1,76	0,41	2,14	-5,25	-0,30
PT823700556	00556	Sociedade Ferreira & Pontes, Lda	Ponta Delgada	53	706	19	16	0,04	1,306	0,603	0,073	0,886	0,699	864	—	—	-2,27	0,56	3,03	-3,28	-0,27

Vacas – TOP 100 – Pontuação Final (PF) (continuação)

Vaca	Nome	Proprietário	Concelho	Nº	Valores Genéticos médios																
					Leite	M.G.	M.P.	CCS	EC	SM	PP	CL	PF	M€T	Facilidade de Parto	Maternalidade de Parto	Dias em Aberto	Taxa de Prenhez	Dias Parto à 1ª IA	Intervalo entre Partos	Idade ao Parto
PT923845747	02147	Sociedade Melosfarm, Lda	Ponta Delgada	54	-39	0	-8	-0,17	1,000	0,781	0,080	0,814	0,697	570	—	—	1,36	-0,35	2,97	0,74	-0,26
PT323076052	00303	Nuno Bernardo Araújo Amaral	Vila Franca Campo	55	-159	26	-2	-0,56	1,027	0,637	0,146	0,740	0,695	682	—	—	4,55	-1,16	6,40	6,36	-0,06
PT323880395		Carlos Alberto Correia Moniz (filho)	Ribeira Grande	56	1.243	40	35	0,60	1,449	0,509	0,043	0,867	0,694	1.051	—	—	-0,11	0,01	4,72	-0,08	-0,23
PT823936177	6177	Francisco Helvideo da Rocha Barcelos	Angra do Heroísmo	57	-458	-13	-8	-0,67	0,952	0,802	0,045	0,830	0,694	452	—	—	-4,84	1,19	0,30	-3,96	-0,40
PT723842056	02141	Maria Ascensão Melo Fonseca	Ponta Delgada	58	-432	19	-4	-0,36	0,952	0,923	0,113	0,747	0,693	685	—	—	-1,67	0,41	0,95	-2,73	0,15
PT823825216	0061	Rúben Filipe da Rocha Barcelos	Angra do Heroísmo	59	-130	16	-4	-0,36	1,143	0,631	0,115	0,820	0,692	591	—	—	3,89	-0,98	1,40	6,59	-0,25
PT423833010	03016	António Manuel Cogumbeiro Estrela Rego	Lagoa (São Miguel)	60	400	27	18	-1,09	1,103	0,960	0,027	0,460	0,692	1.027	—	—	-7,93	1,97	1,18	-16,11	-0,27
PT023834446	03025	António Manuel Cogumbeiro Estrela Rego	Lagoa (São Miguel)	61	849	3	20	-1,01	1,195	0,928	-0,008	0,805	0,691	1.033	—	—	0,85	-0,21	-0,01	-4,36	-0,71
PT823830789		Jorge Alberto Serpa Costa Rita	Ribeira Grande	62	-63	27	3	-0,26	1,151	0,676	0,056	0,931	0,690	622	—	—	-0,69	0,15	2,26	-0,40	-0,30
PT323871201	00940	António Ponte & Maria Medeiros, Lda.	Ribeira Grande	63	13	10	-7	0,11	1,020	0,686	0,101	0,518	0,689	569	—	—	-0,90	0,20	0,59	-10,01	-0,42
PT823863114	00009	Basílio Antero Moniz Silva	Ribeira Grande	64	-697	-22	-18	-0,77	0,994	0,925	0,145	0,681	0,689	507	—	—	-1,01	0,26	-0,92	-2,52	0,14
PT623881817	02117	Sociedade Melosfarm, Lda	Ponta Delgada	65	597	26	1	-0,41	1,121	0,673	0,060	0,789	0,686	768	—	—	-3,52	0,87	2,15	-6,12	-0,23
PT123850936	02161	Sociedade Melosfarm, Lda	Ponta Delgada	66	324	17	11	0,01	1,163	0,626	0,010	0,791	0,683	648	—	—	-2,81	0,68	1,31	-5,55	-0,30
PT123844997		Herdeiros de Manuel Elias de Melo Moniz	Ribeira Grande	67	-19	3	5	-0,26	0,980	0,871	0,128	0,634	0,682	818	—	—	3,24	-0,79	-0,69	-1,45	-0,19
PT223701827	02061	Sociedade Melosfarm, Lda	Ponta Delgada	68	-240	13	-14	-0,78	1,141	0,553	0,074	0,994	0,680	405	—	—	-0,19	0,03	5,00	-3,57	-0,49
PT923709693	00848	José Gabriel Gomes Silveira Gonçalves	Calheta (São Jorge)	69	0	29	-4	-0,42	1,193	0,704	0,035	1,009	0,680	569	—	—	0,22	-0,09	2,09	-0,78	-0,16
PT419798286	0401	Francisco Natálio Mendonça Ventura	Praia da Vitória	70	733	45	23	-0,22	0,936	0,701	0,153	0,800	0,679	1.152	—	—	5,03	-1,27	1,64	8,37	0,18
PT923061302	00284	José Luís Tavares Amorim	Ribeira Grande	71	-393	-13	-3	0,00	1,298	0,754	0,038	0,740	0,677	422	—	—	-0,23	0,08	1,62	4,17	-0,22
PT423925642	05642	José Dinis Sousa Ferreira	Ponta Delgada	72	282	16	-3	0,40	1,194	0,656	0,009	0,808	0,677	509	—	—	6,87	-1,73	3,83	12,88	-0,08
PT723933273	243	José Davide Leonardo Mendonça	Angra do Heroísmo	73	688	18	21	0,02	0,839	0,746	0,212	0,663	0,675	1.174	—	—	-1,03	0,25	1,92	-5,12	-0,42
PT222363700	01901	Sociedade Melosfarm, Lda	Ponta Delgada	74	79	17	6	-0,46	0,750	0,795	0,083	0,739	0,674	783	—	—	2,89	-0,75	4,14	7,51	-0,19
PT223828741	02061	Massinhas - Exploração Agro-Pecuária, Lda	Ponta Delgada	75	114	20	12	-0,62	0,888	0,734	0,127	0,814	0,674	882	—	—	0,31	-0,09	6,89	-0,20	-0,24
PT822003474	ORP G W Atwood Isabel	Óscar Manuel Cordeiro Ponte	Ribeira Grande	76	705	50	21	0,80	0,752	0,703	0,134	0,890	0,672	1.046	—	—	8,93	-2,23	5,81	13,03	-0,15
PT023855793	Júlia	Explor. Agropecuária Hélder Araújo, Unip., Lda	Ponta Delgada	77	39	16	-6	0,03	1,143	0,609	0,023	0,833	0,669	449	—	—	0,82	-0,22	2,91	3,32	-0,17
PT023825338	5338	António Ferreira Jaques	Angra do Heroísmo	78	72	10	25	-0,34	0,721	0,850	0,106	0,809	0,666	980	—	—	-3,55	0,88	0,41	1,12	-0,30
PT323825341	5341	António Ferreira Jaques	Angra do Heroísmo	79	-456	12	-2	-0,88	0,721	0,850	0,106	0,809	0,666	667	—	—	-0,07	0,01	0,20	-2,77	-0,42
PT723076036	00297	Nuno Bernardo Araújo Amaral	Vila Franca Campo	80	-339	38	-10	-0,51	1,292	0,628	0,079	0,850	0,665	483	—	—	7,15	-1,81	8,41	12,98	-0,16
PT123880612	00612	Panorama Rigoroso A Agric.Prod Animal Unip., Lda	Vila Franca Campo	81	263	4	18	-0,42	0,858	0,915	0,065	0,802	0,665	939	—	—	2,47	-0,62	0,86	6,48	-0,08
PT223874205	0034 Francesca	José Eduardo Botelho Pereira	Ribeira Grande	82	367	-29	-4	-0,43	1,037	0,689	0,118	0,582	0,665	673	—	—	5,59	-1,42	4,75	6,59	0,22
PT323826690	6690	Francisco Helvideo da Rocha Barcelos	Angra do Heroísmo	83	-370	-25	-12	-0,26	0,757	0,859	0,118	0,696	0,664	524	—	—	-5,24	1,32	2,74	-9,82	-0,21
PT223861033	00044	António Ponte & Maria Medeiros, Lda.	Ribeira Grande	84	-93	18	-8	-0,26	1,380	0,583	0,055	0,876	0,664	450	—	—	-3,21	0,79	1,43	-3,22	-0,27
PT619828715	00258	José Luís Tavares Amorim	Ribeira Grande	85	460	27	10	0,25	0,938	0,682	0,143	0,875	0,663	897	—	—	2,82	-0,71	1,90	11,61	0,14
PT623826665	6665	Francisco Helvideo da Rocha Barcelos	Angra do Heroísmo	86	245	-10	9	-0,72	0,859	0,805	0,061	0,737	0,662	787	—	—	-5,52	1,40	1,13	-11,81	-0,16
PT218676291	00245	António Ponte & Maria Medeiros, Lda.	Ribeira Grande	87	171	11	4	-0,78	0,756	0,899	0,206	0,685	0,661	1.025	—	—	0,99	-0,24	5,03	1,82	0,15
PT323882016	02016	Ferreira & Miranda, Explor. Agropecuária, Lda	Ponta Delgada	88	108	22	-13	-0,25	1,195	0,662	0,063	0,658	0,659	513	—	—	-0,85	0,21	1,75	-0,54	-0,24
PT223826360	535	Francisco Natálio Mendonça Ventura	Praia da Vitória	89	-26	7	10	-0,43	0,714	0,810	0,123	0,839	0,659	835	—	—	-6,13	1,51	0,80	-1,96	-0,05
PT323301951	Carla	António José Ferreira Pacheco	Povoação	90	99	-9	1	-0,34	1,197	0,765	-0,036	0,696	0,658	506	—	—	-6,17	1,51	-4,03	-9,26	-0,39
PT418592804		Paulo Henrique Serpa Costa Rita	Ribeira Grande	91	-245	9	13	-0,06	0,774	0,731	0,217	0,730	0,658	878	—	—	-2,56	0,63	-0,53	4,62	-0,22
PT419868410	00254	José Luís Tavares Amorim	Ribeira Grande	92	-309	-25	-20	0,44	1,145	0,650	0,120	0,839	0,658	312	—	—	3,74	-0,91	-0,06	12,91	0,07
PT423708399	NB Crushtime Adele	Nelson Marco Barcelos	Angra do Heroísmo	93	114	-16	20	-0,73	0,791	0,797	0,147	0,710	0,657	960	—	—	-1,25	0,32	-0,90	-1,65	-0,07
PT223861538	01538	Carlos Alberto Correia Moniz (filho)	Ribeira Grande	94	-141	2	-2	-0,17	0,857	0,816	0,073	0,869	0,655	609	—	—	-6,61	1,64	0,34	8,59	-0,43
PT423912555	868	Jorge Henrique Toledo Ávila	Praia da Vitória	95	-883	-9	-23	-0,56	0,950	0,860	0,083	0,714	0,655	304	—	—	0,29	-0,07	1,11	-6,07	-0,11
PT523696617	02058	Sociedade Melosfarm, Lda	Ponta Delgada	96	-467	-2	-25	-0,65	0,908	0,617	0,073	0,826	0,655	254	—	—	0,42	-0,11	0,03	-0,32	-0,22
PT219847188	Varanda	José Manuel Pimentel Furtado	Nordeste	97	158	-4	-13	0,56	0,929	0,658	0,161	0,831	0,654	567	—	—	5,09	-1,30	0,16	3,88	0,11
PT522379092	0793	Jorge Henrique Toledo Ávila	Praia da Vitória	98	324	12	6	-0,62	0,914	0,745	0,115	0,653	0,653	853	—	—	-0,01	-0,03	3,97	-2,57	-0,14
PT123834370	Oip Crushabull Rainha	Roberto Manuel Cordeiro Ponte	Ribeira Grande	99	-129	3	0	-0,24	0,778	0,904	0,083	0,903	0,652	703	—	—	-4,00	1,01	-1,84	3,53	-0,09
PT223826662	6662	Francisco Helvideo da Rocha Barcelos	Angra do Heroísmo	100	-263	-6	-14	-0,27	0,703	0,842	0,161	0,687	0,652	608	—	—	-5,35	1,33	-1,33	-9,85	-0,38





AASM – Associação Agrícola de São Miguel

Região Autónoma dos Açores



Colaboradores da AASM

Beatriz Pacheco da Costa Afonso Patrício

Serviços Administrativos

Andreia Tomé Bulhões

Elsa Maria Sousa Silva

Lina Margarida de Oliveira Pedro Albernaz

Lúcia de Fátima Luís de Melo

Pilar de Jesus Soares Medeiros Soares

Contrastadores

Emília Constantina Mateus Pacheco

Hugo Miguel Medeiros Botelho

João Maria Moreira Coelho

Manuel Ernesto Cordeiro Sousa

Marco Henrique Vieira Medeiros Andrade

Nicolino Rebelo Raposo Benevides

Ruben Cordeiro Raposo

Ruben José Correia Tavares

Rui Pedro Araújo Botelho

Vera da Conceição Faria Santos

Valores Globais do Contraste Leiteiro

2023

Explorações contrastadas = 288

Vacas secas / exploração = 50,99

	Nº de Vacas	Lactação Média	Dias Lactação	Produção Total			Produção aos 305 dias				
				Leite	Gord.	Prot.	Leite	Gord.	Prot.	T. B.	T. P.
Produção média geral											
A4	9.358	2,60	361	10.682	415	355	9.350	357	304	3,85	3,26
AT4	5.326	2,80	363	9.677	373	319	8.478	320	273	3,82	3,23
Total	14.684	2,70	362	10.318	400	342	9.034	343	293	3,84	3,25
Produção Média das Vacas Registadas no Livro Genealógico											
L1	3.235	2,40	362	10.774	423	358	9.410	362	306	3,88	3,26
L2	510	3,10	371	12.602	497	425	10.933	420	359	3,88	3,30
L3	10	5,10	383	13.800	559	465	11.882	463	382	3,86	3,23
Total	3.755	2,50	363	11.030	433	368	9.624	370	313	3,88	3,27
Produção Média / Lactação											
1ª	4.352	1,00	369	9.234	361	306	7.791	299	253	3,87	3,24
2ª	3.640	2,00	361	10.548	413	354	9.270	355	304	3,87	3,29
3ª	2.642	3,00	358	10.966	426	364	9.741	371	316	3,84	3,26
4ª	1.951	4,00	358	11.100	426	365	9.872	372	318	3,80	3,23
5ª	1.147	5,00	357	10.914	416	356	9.778	367	312	3,78	3,20
>5ª	952	6,60	354	10.269	386	333	9.237	341	294	3,73	3,19
Produção Média / Trimestre**											
1º	4.243	2,60	364	10.324	400	343	9.005	341	292	3,82	3,25
2º	3.564	2,70	368	10.477	408	348	9.013	346	295	3,87	3,28
3º	3.170	2,80	359	10.249	398	340	8.962	342	290	3,85	3,25
4º	3.707	2,70	355	10.217	395	337	9.149	345	294	3,82	3,22
Média da 1ª Lactação / Grupo Etário***											
A	-	-	-	-	-	-	-	-	-	-	-
B	337	1,00	378	8.813	339	293	7.216	273	236	3,82	3,27
C	3.016	1,00	368	9.331	365	309	7.873	302	255	3,87	3,25
D	999	1,00	367	9.084	357	301	7.737	298	250	3,88	3,23

Idade Média ao Primeiro Parto (meses)	28,9
--	------

* Vacas paridas no mesmo trimestre

*** Vacas da 1ª lactação cujos partos ocorreram:

- Grupo A => até aos 18 meses de idade (média = meses)
- Grupo B => entre os 18 e os 24 meses de idade (média = 21,9 meses)
- Grupo C => entre os 24 e os 32 meses de idade (média = 27,4 meses)
- Grupo D => depois dos 32 meses de idade (média = 35,7 meses)

Valores da evolução do contraste leiteiro nos últimos 10 anos

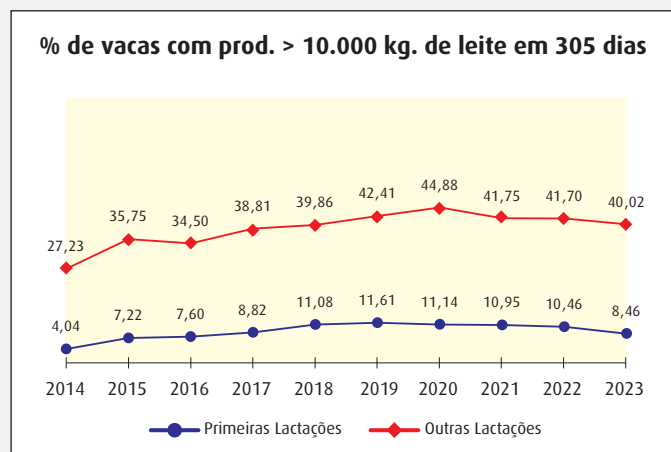
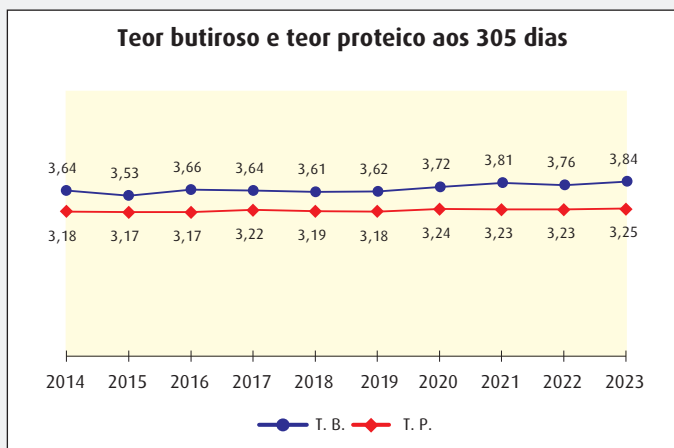
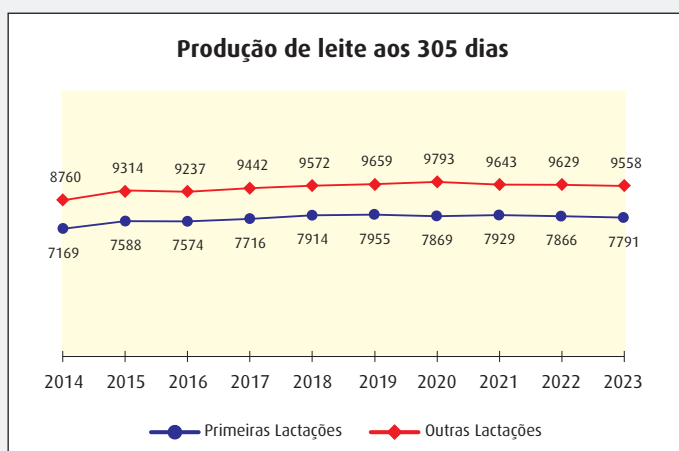
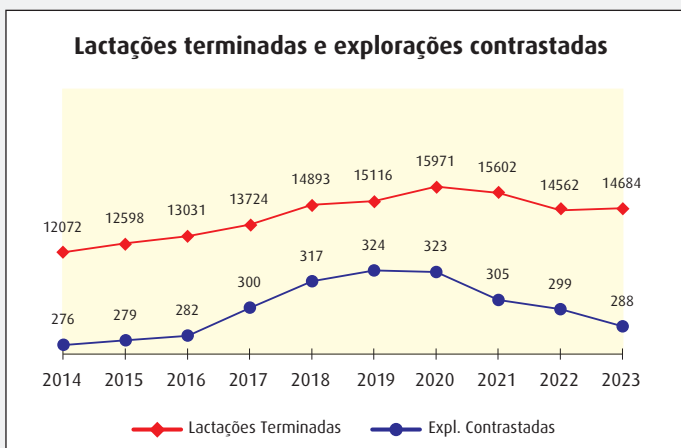
	Ano									
	2014	2015	2016	2017	2018	2019	2020	2021	2022	2023
Explorações contrastadas	276	279	282	300	317	324	323	305	299	288
Explorações A4	276	279	277	225	190	176	154	155	157	150
Explorações AT4	-	-	5	75	127	148	169	150	142	138
Vacas c/ contrastes válidos	12.072	12.598	13.031	13.724	14.893	15.116	15.971	15.602	14.562	14.684
Vacas / exploração contrastada	43,74	45,15	46,21	45,75	46,98	46,65	49,45	51,15	48,70	50,99
Produção média de leite aos 305 dias	8.323	8.824	8.751	8.949	9.102	9.127	9.221	9.138	9.100	9.034
Produção média de gordura aos 305 dias	299	307	316	321	324	326	338	344	338	343
Teor butíroso médio aos 305 dias	3,64	3,53	3,66	3,64	3,61	3,62	3,72	3,81	3,76	3,84
Produção média de proteína aos 305 dias	264	279	277	287	290	289	297	294	293	293
Teor proteico médio aos 305 dias	3,18	3,17	3,17	3,22	3,19	3,18	3,24	3,23	3,23	3,25

Produções médias por Concelhos

(Ordenação pela produção de leite aos 305 dias)

Concelhos	Expl. Cont.	Lactações			Produção Total			Produção aos 305 dias				
		Vál.	Média	Dias	Leite	M. G.	M. P.	Leite	M. G.	M. P.	T. B.	T. P.
Lagoa (São Miguel)	21	1.233	2,6	363	10.576	406	353	9.100	344	297	3,83	3,26
Nordeste	28	1.293	2,8	362	10.352	402	342	8.994	346	291	3,87	3,24
Ponta Delgada	106	4.835	2,7	361	10.330	408	343	9.097	351	295	3,89	3,25
Povoação	12	584	2,5	366	10.849	433	357	9.501	371	305	3,94	3,23
Ribeira Grande	91	5.324	2,6	363	10.268	391	340	8.958	334	290	3,78	3,25
Vila Franca do Campo	30	1.415	3,1	356	9.985	387	329	8.886	337	286	3,84	3,23
AASM	288	14.684	2,7	362	10.318	400	342	9.034	343	293	3,84	3,25

Evolução do contraste leiteiro





- ▶ ASSOCIAÇÃO AGRÍCOLA DE SÃO MIGUEL
- ▶ COOPERATIVA UNIÃO AGRÍCOLA, C.R.L.

DUAS ORGANIZAÇÕES AO SERVIÇO DA LAVOURA

Os nossos serviços...

Saúde Animal

Serviço de Assistência Médico-Veterinária

Uma equipa de 14 veterinários durante 24 horas/dia e 365 dias/ano a garantir a saúde das explorações bovinas.

O serviço contempla as vertentes clínicas, cirúrgicas, reprodutivas, nutricionais e manejo.

Imunização dos efetivos (através de vacinações) contra as doenças infectocontagiosas, que maior impacto económico tem nas explorações (Mamites, IBR, BVD, Doenças respiratórias dos bovinos, Diarreias neonatais).

Serviço de Sanidade Animal

Avalia o estado sanitário das manadas através da execução dos seguintes rastreios:

- Brucelose; tuberculose; leucose; BVD (Diarreia Vírica Bovina), identificação de PI's; recolha de material biológico para análise, de forma a detetar as mais diversas patologias.

Contempla cinco brigadas, cada uma composta por médico veterinário e assistente operacional, com horários flexíveis de forma minimizar alterações à rotina e manejo das explorações.

Serviço de Podologia Bovina

Destina-se a prevenir e tratar anomalias dos cascos em bovinos. É executado por duas equipas a tempo inteiro, com auxílio de equipamento inovador, que garante conforto e bem-estar tanto ao animal como ao operador.

Farmácia

Dispõe de um espaço amplo, moderno e acolhedor onde pode encontrar todos produtos necessários à saúde das espécies pecuárias.

Atendimento diário, com aconselhamento técnico por médico veterinário no período compreendido entre as 8 e 17 horas.

Serviço de Qualidade do Leite

O Serviço de Qualidade do Leite tem como objetivo ajudar o produtor a melhorar a saúde dos úberes das vacas nas explorações.

Este serviço funciona em 3 fases:

1. Visitas à exploração

- Avaliação da rotina de ordenha
- Vistoria à máquina de ordenha
- TCM para identificação das vacas problema
- Colheita de amostras para CCS e microbiologia

2. Laboratório

- CCS – contagem de células somáticas
- Microbiologia – identificação do agente da mamite
- TSA – teste de sensibilidade aos antibióticos

3. Consultoria

- Criação de medidas preventivas no manejo da exploração
- Melhoria da rotina de ordenha
- Aconselhamento do tratamento adequado e/ou refugio das vacas

Serviço de Melhoramento Animal em Bovinos

Contraste Leiteiro e Registo no Livro Genealógico

Efetuamos o contraste leiteiro a diversas explorações em São Miguel, para melhorar

a sua gestão e organização. Emitimos relatórios mensais, com registo da quantidade de leite, gordura, proteína, células somáticas, ureia e BHB (Beta - hidroxibutirato) das vacas contrastadas, programa de reprodução de vacas e novilhas.

Registo de vacas e vitelas no livro Genealógico Português da Raça Holstein Frísia e classificação morfológica realizada anualmente a todas as explorações em contraste. O produtor tem acesso a toda esta informação através do Website do BOVINFOR.

Sub Centro de Inseminação Artificial

Serviço assegurado por uma equipa de 10 técnicos durante 365 dias/ano, durante dois períodos diários, manhã/tarde. Garante a utilização de sêmen de reprodutores de excelência de diversas proveniências.

Disponibiliza sêmen e azoto a sub-centros privados.

Serviço de Emparelhamento

Procede ao aconselhamento e escolha de sêmen do reprodutor mais adequado, a ser utilizado em cada fêmea da exploração.

Serviço de Reprodução

- Garante o manejo reprodutivo da exploração.
- Utiliza meios humanos e técnicos avançados (Ecografia), para diagnósticos precoces de gestação, determinação de sexo e deteção de patologias.
- Visitas periódicas às explorações.

Centro de Transferência Embrionária

Garante o serviço de transferência de embriões que contempla: recolha, implantação, congelação e armazenamento de embriões.

Formação Profissional

A **Cooperativa União Agrícola, C.R.L.**, é uma entidade certificada na área da formação profissional, o que permite aos associados e outros interessados a aquisição de competências técnicas em diversas áreas do sector agrícola.

São desenvolvidas formações nas seguintes áreas:

- Alimentação e nutrição de bovinos;
- Sanidade animal;
- Melhoramento genético;
- Produção pratense e forrageira;
- Preparação de animais para concursos;
- Informática para agricultores;
- Aplicação de produtos fitofarmacêuticos.

No âmbito formativo a Cooperativa União Agrícola, C.R.L., é também parceira de escolas profissionais em cursos técnicos de Agropecuária, disponibilizando formadores e estágios aos formandos.



Áreas Comerciais da Cooperativa União Agrícola, C.R.L.

Secção de Máquinas e Equipamentos de Ordenha e Agrícolas

Loja de vendas de máquinas e equipamentos de ordenha, tratores, maquinaria agrícola e uma vasta gama de ferramentas e utensílios com utilização na agropecuária, com oficina própria de manutenção e reparação, disponível todos os dias do ano.

Loja Agrícola e Armazéns na Canada da Meca

Loja e conjunto de armazéns, para venda de fertilizantes agrícolas, sementes forrageiras, suplementos minerais, produtos de higiene e desinfecção da ordenha e úbere, pneus, produtos fitofarmacêuticos e uma alargada diversidade de utensílios e ferramentas agrícolas e um posto de combustível. No armazém de Santo António Nordeste, disponibilizamos todos os produtos mencionados e as rações Santana.

Serviço de apoio e vulgarização ao agricultor nas pastagens e forragens

Apoio na área das culturas forrageiras, da proteção das culturas e da fertilidade dos solos, recorrendo sempre que necessário às análises de solo, análises foliares e à execução de campos de ensaio de diferentes variedades de espécies forrageiras, de forma a avaliar não só o potencial produtivo, mas também a sanidade das plantas e os parâmetros que definem a qualidade destas na alimentação animal.

Oficina na Canada da Meca

Reparação da frota de viaturas e equipamentos de transporte e movimentação de cargas da Cooperativa União Agrícola e prestação de serviços aos associados a nível de mudanças de óleos, lubrificações, substituição de baterias, tubos hidráulicos, etc.

Setor da Carne

A Cooperativa União Agrícola está presente no setor da carne desde 2008:

- Exporta anualmente cerca de 3000 carcaças de novilhos/as, maioritariamente cruzados de Aberdeen Angus.
- Efetua acompanhamento técnico dos animais desde a exploração ao abate.
- Dispõe de um gabinete de apoio ao associado no matadouro de São Miguel.
- Possui um centro de recria, engorda e acabamento de bovinos com um efetivo médio de 1000 animais, sendo a raça predominante Angus.
- No ano de 2021 este centro foi certificado com o selo da Welfair™ para o bem-estar animal.
- No ano de 2022 o centro obtém a certificação em Produção Livre de Antibióticos



Parque de Exposições de São Miguel

O Parque de Exposições de São Miguel está implantado no Recinto da Feira, em Santana, Vila de Rabo de Peixe, concelho de Ribeira Grande.

Foi inaugurado em 2014 e é constituído por uma ampla nave de exposição 100x40 metros com cobertura em estrutura de madeira, sala de formação, áreas técnicas, administrativas e de serviços da AASM e CUA, balcão da Caixa de Crédito Agrícola Açores, Posto de Atendimento dos SDASM, restaurante e bar da Associação Agrícola, uma cave destinada a estacionamento, arrumos e uma cozinha para “catering”.

Com um Parque de Exposições com estas características, temos asseguradas condições para realizar anualmente dois Concursos Micaelenses da Raça Holstein Frísia, em **junho** e **novembro**, bem como a possibilidade de organizar uma enorme diversidade de eventos, desde espetáculos, festas, exposições, etc., atraindo durante todo o ano visitantes.

Restaurante da Associação Agrícola

O Restaurante da Associação Agrícola de São Miguel é atualmente um ponto de paragem obrigatório para quem visita a nossa região. Com capacidade para cerca de 130 lugares, este restaurante prima pela cozinha regional e pelo ambiente familiar. Aqui pode provar sabores regionais, bons vinhos, sobremesas docemente micaelenses e possivelmente o melhor bife de vaca – **O BIFE À ASSOCIAÇÃO**.

O ambiente familiar, o atendimento e a excelência da carne são os ingredientes que fidelizam os clientes do **Restaurante da Associação Agrícola**.

Fábrica de Rações Santana

A Nutrição ao Serviço da Lavoura

A fábrica de Rações Santana, da Cooperativa União Agrícola, equipada com as mais modernas tecnologias, veio agilizar os processos de fabrico na medida em que, toda a automatização introduzida, bem como a informatização, permitem neste momento um controlo mais rigoroso, desde a receção das matérias-primas até ao produto final, de modo a garantir um melhor controlo de qualidade e homogeneização das rações produzidas para suínos, equinos, aves e bovinos de leite e carne.

Para além da produção, prestamos apoio técnico e suporte nutricional aos produtores que contempla:

- Recomendações técnicas para uma conservação de alimentos adequada, objetivando menores perdas, ótimo perfil fermentativo, vedação e compactação.
- Formulação de dietas com auxílio de software (ruminix), com o objetivo de

alcançar maior produção e rendimento animal, atendendo às exigências nutricionais dos animais e obtendo menor custo possível.

- Análises a silagens de milho, feno-silagem e pastagem para interpretação e aplicação dos resultados no arraçoamento.
- Gestão da alimentação e controlo da ureia no leite, para haver uma nutrição associada a fatores produtivos, reprodutivos e à saúde animal, de forma a existir o melhor rendimento dos efetivos.
- Controlo permanente e contínuo de micotoxinas através do leite e das matérias primas.
- Análise aos indicadores Económico-Nutricionais para controlo do custo e lucro vaca/dia de cada exploração.

Mercado Agrícola de Santana

É composto por uma área coberta de 3 pavilhões com espaços bem dimensionados, reunindo assim as melhores condições para que os comerciantes possam expor condignamente os seus produtos. Abre todas as quintas-feiras no Recinto da Feira para a venda, de animais (com espaços para bovinos, suínos, aves, coelhos, ovinos e caprinos), de hortofrutícolas, de plantas ornamentais e sementes, englobando ainda lojas para produtos regionais e artesanato.

Serviços de Contabilidade e Projetos

Contunhão Agrícola, Sociedade de Contabilidade e Consultadoria Fiscal, Lda.

Gabinete de contabilidade e consultoria fiscal que se destina a prestar apoio aos empresários agrícolas em todas as obrigações fiscais presentes.

Responsável por aproximadamente 800 contabilidades enquadradas nos diferentes regimes de contabilidade, IRS e IRC, e IVA, a Contunhão Agrícola, tem como objetivo, além do cumprimento de todas as obrigações declarativas, ao aconselhamento e planeamento fiscal de acordo com as necessidades que cada empresário apresenta. Procede ao tratamento das diferentes demonstrações financeiras oferecendo também acompanhamento nos processos de financiamento e candidatura ao RICTA. Disponibiliza ainda o serviço de faturação, em programa devidamente certificado de comunicação eletrónica de acordo com as exigências legais.

Além do apoio em matéria fiscal, a Contunhão Agrícola, presta o serviço de processamento de salários assim como à declaração de todas as obrigações contributivas que lhe estão associadas.

Gabinete de projetos e apoio ao rendimento

É responsável pela elaboração de projetos de investimento, de instalação de jovens agricultores, reformas antecipadas, entre outros, coordenação dos arrolamentos, abates e pagamentos de novilhos, coordenação das candidaturas ao adiamento do «Prémio aos Produtores de Leite» e seu pagamento. Funciona, também, como posto de atendimento na área do SNIRA e apoio generalizado nas questões relacionadas com as ajudas ao rendimento, entre outras.

Gabinete de apoio jurídico

Atendimento aos associados para consultas de aconselhamento jurídico.

Associação Agrícola de São Miguel Cooperativa União Agrícola, C.R.L.

Sede: Recinto da Feira – Campo de Santana
Vila de Rabo de Peixe – Ribeira Grande
Tlf. 296 490 000 | Fax 296 491 737

Tlm 967 822 715 – 967 822 716 – 961 251 050 – 961 251 020

Posto de Vendas do Nordeste: Santo António Nordestinho
Nordeste | Tlf. 296 486 022

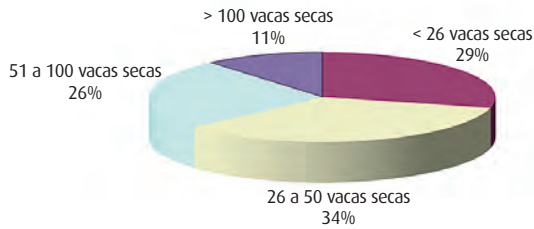
Site online: www.aasm-cua.com.pt

Correio electrónico: aasm@aasm-cua.com.pt | cua@aasm-cua.com.pt

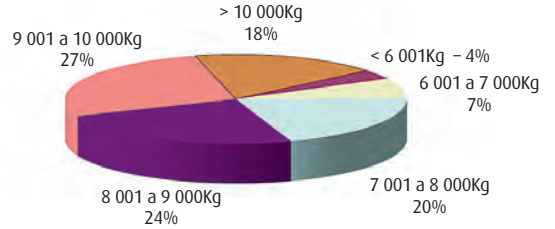


Características das lactações

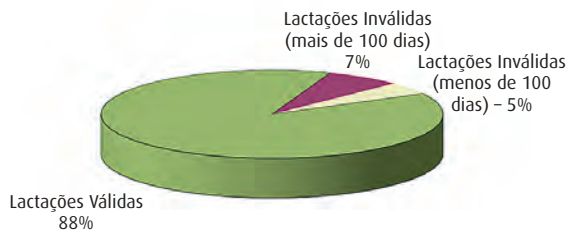
Distribuição das explorações em função da sua dimensão



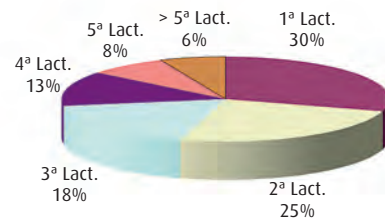
Distribuição das explorações em função das produções



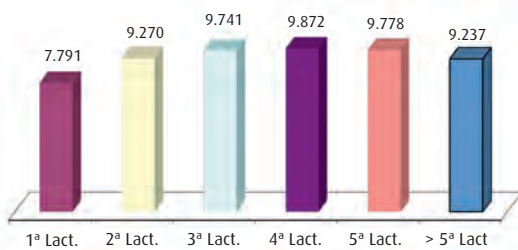
Lactações válidas e inválidas



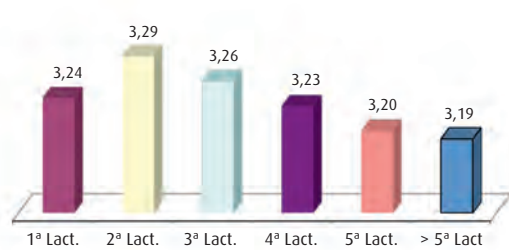
Distribuição das lactações



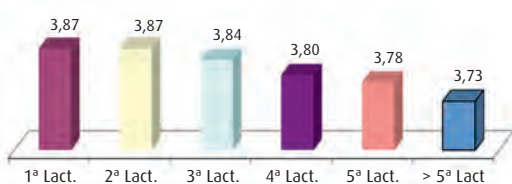
Produção de leite por lactação



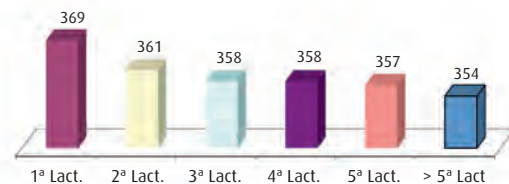
Teor proteico por lactação



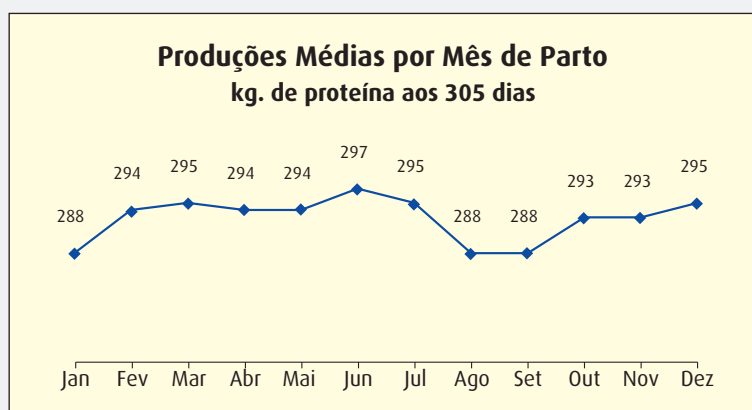
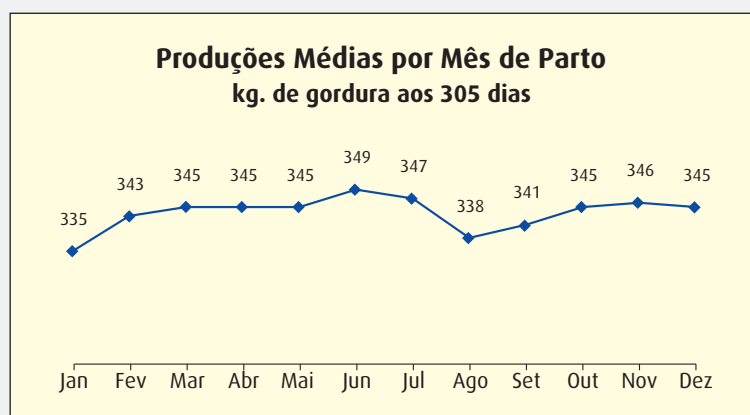
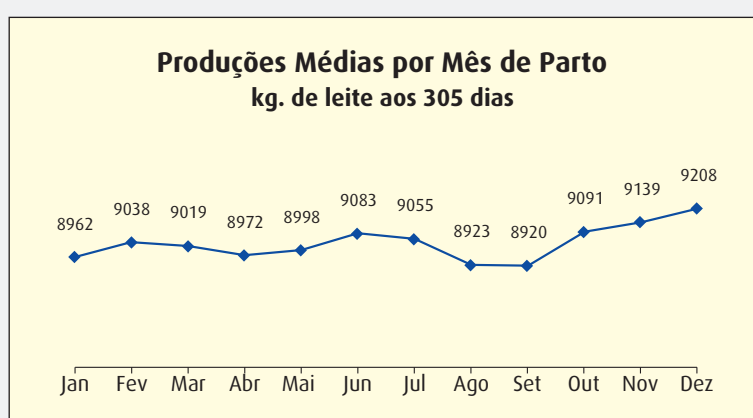
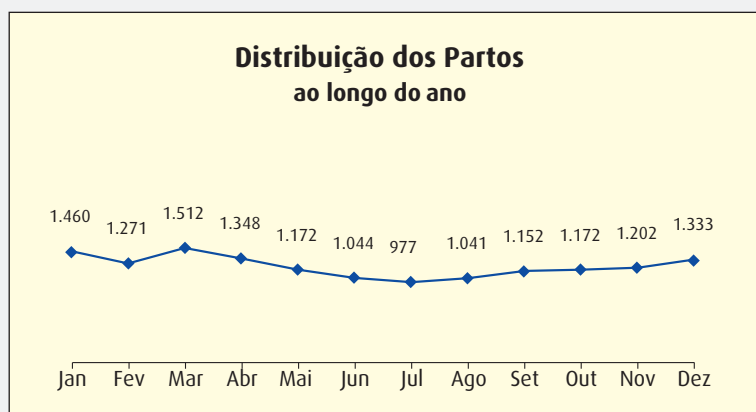
Teor butiroso por lactação



Duração médias das lactações



Variação dos valores médios das lactações em função do mês do parto



Vacas – TOP 50 – Produção de leite

Primíparas

Vaca	Nome	Proprietário	Concelho	Lactação	Produção aos 305 dias				
					Leite	M. G.	M. P.	T. B.	T. P.
PT723698455	Hélia	Paulo Henrique Serpa Costa Rita	Ribeira Grande	1	13.700	475	406	3,47	2,96
PT423872743	2743	Bruno Pimentel Pacheco	Ribeira Grande	1	13.502	343	439	2,54	3,25
PT323878637	02971	António Manuel Cogumbreiro Estrela Rego	Lagoa (São Miguel)	1	13.335	412	451	3,09	3,38
PT323832795	03006	António Manuel Cogumbreiro Estrela Rego	Lagoa (São Miguel)	1	13.206	408	409	3,09	3,10
PT423698701	Valéria	Filomena Conceição Bettencourt Furtado	Ribeira Grande	1	13.039	413	377	3,17	2,89
PT523688353	Gloriosa	Paulo Henrique Serpa Costa Rita	Ribeira Grande	1	13.039	429	383	3,29	2,94
PT023874720	02960	António Manuel Cogumbreiro Estrela Rego	Lagoa (São Miguel)	1	12.797	540	459	4,22	3,59
PT023862680	02919	António Manuel Cogumbreiro Estrela Rego	Lagoa (São Miguel)	1	12.776	542	427	4,24	3,34
PT423878641	02975	António Manuel Cogumbreiro Estrela Rego	Lagoa (São Miguel)	1	12.652	376	372	2,97	2,94
PT523075141	02762	António Manuel Cogumbreiro Estrela Rego	Lagoa (São Miguel)	1	12.639	363	389	2,87	3,08
PT523862678	02917	António Manuel Cogumbreiro Estrela Rego	Lagoa (São Miguel)	1	12.568	488	439	3,88	3,49
PT623874203	0074 Sofia	José Eduardo Botelho Pereira	Ribeira Grande	1	12.541	301	376	2,40	3,00
PT123303012	02801	António Manuel Cogumbreiro Estrela Rego	Lagoa (São Miguel)	1	12.465	309	381	2,48	3,06
PT223850068	00440	José Raposo Vidal	Ribeira Grande	1	12.450	364	345	2,92	2,77
PT923697483	02912	António Manuel Cogumbreiro Estrela Rego	Lagoa (São Miguel)	1	12.331	395	418	3,20	3,39
PT123848310	03056	António Manuel Cogumbreiro Estrela Rego	Lagoa (São Miguel)	1	12.318	466	424	3,78	3,44
PT123057040	07040	Hélder Carvalho Medeiros	Ponta Delgada	1	12.286	377	369	3,07	3,00
PT323874214	0081 Vársea	José Eduardo Botelho Pereira	Ribeira Grande	1	12.269	388	386	3,16	3,15
PT823874726	02964	António Manuel Cogumbreiro Estrela Rego	Lagoa (São Miguel)	1	12.268	485	417	3,95	3,40
PT823418963	02025	Maria Ascensão Melo Fonseca	Ponta Delgada	1	12.262	425	416	3,47	3,39
PT223075317	02781	António Manuel Cogumbreiro Estrela Rego	Lagoa (São Miguel)	1	12.199	477	414	3,91	3,39
PT733194874	03135	António Manuel Cogumbreiro Estrela Rego	Lagoa (São Miguel)	1	12.194	465	400	3,81	3,28
PT323834355	Ortega	Óscar Manuel Cordeiro Ponte	Ribeira Grande	1	12.133	426	397	3,51	3,27
PT623848308	03054	António Manuel Cogumbreiro Estrela Rego	Lagoa (São Miguel)	1	12.101	522	436	4,31	3,60
PT723864510	00328 Cotavia	João Manuel Oliveira Silvestre	Ponta Delgada	1	12.057	374	376	3,10	3,12
PT723876438	Lampada	Catarina Jesus Cordeiro Aguiar Sá	Ribeira Grande	1	12.008	373	351	3,11	2,92
PT719868706	00040	Braien Cabral Raposo	Povoação	1	11.901	528	389	4,44	3,27
PT923879068	02055	Massinhas - Exploração Agro-Pecuária, Lda	Ponta Delgada	1	11.879	407	342	3,43	2,88
PT923702120	Rolinha	Herdeiros de Manuel Elias de Melo Moniz	Ribeira Grande	1	11.878	385	386	3,24	3,25
PT123874913	00515	José Francisco Moniz Ponte Dutra	Ribeira Grande	1	11.863	376	359	3,17	3,03
PT423847333	07333	Bruno Pimentel Pacheco	Ribeira Grande	1	11.844	326	347	2,75	2,93
PT323868577	02932	António Manuel Cogumbreiro Estrela Rego	Lagoa (São Miguel)	1	11.842	394	390	3,33	3,29
PT823831033	02987	António Manuel Cogumbreiro Estrela Rego	Lagoa (São Miguel)	1	11.841	386	371	3,26	3,13
PT423862688	02925	António Manuel Cogumbreiro Estrela Rego	Lagoa (São Miguel)	1	11.831	350	355	2,96	3,00
PT923701673	00421	Eduíno Costa Almeida	Ponta Delgada	1	11.810	485	384	4,11	3,25
PT923697488	02913	António Manuel Cogumbreiro Estrela Rego	Lagoa (São Miguel)	1	11.787	474	400	4,02	3,39
PT023875234	Gina	João Liberal Almeida Couto	Ponta Delgada	1	11.742	452	342	3,85	2,91
PT823838360	03036	António Manuel Cogumbreiro Estrela Rego	Lagoa (São Miguel)	1	11.713	409	382	3,49	3,26
PT223870740	00740	Anastácio Lino Arruda de Medeiros	Ponta Delgada	1	11.687	374	381	3,20	3,26
PT923414795	00048	Braien Cabral Raposo	Povoação	1	11.671	419	373	3,59	3,20
PT223831036	02989	António Manuel Cogumbreiro Estrela Rego	Lagoa (São Miguel)	1	11.649	380	384	3,26	3,30
PT123865003	05003	José Diogo Miranda Arruda	Ponta Delgada	1	11.640	343	390	2,95	3,35
PT123868252	0060 Pantera	José Eduardo Botelho Pereira	Ribeira Grande	1	11.632	419	376	3,60	3,23
PT923854633	04633	Sidónio Pimentel Aguiar	Povoação	1	11.614	304	314	2,62	2,70
PT123834450	03028	António Manuel Cogumbreiro Estrela Rego	Lagoa (São Miguel)	1	11.608	501	398	4,32	3,43
PT723693462	00124	José Carlos Medeiros Correia	Nordeste	1	11.607	465	360	4,01	3,10
PT723850952	Mimi	João Bernardo Braga Sousa & Filho, Lda.	Vila Franca do Campo	1	11.585	353	379	3,05	3,27
PT323855348	02104	Massinhas - Exploração Agro-Pecuária, Lda	Ponta Delgada	1	11.572	398	375	3,44	3,24
PT223302432	00630	Eugénio Quental Medeiros Câmara	Ponta Delgada	1	11.562	451	343	3,90	2,97
PT123702327	00675	Eugénio Quental Medeiros Câmara	Ponta Delgada	1	11.550	551	367	4,77	3,18

Vacas – TOP 50 – Produção de leite

Múltiparas

Vaca	Nome	Proprietário	Concelho	Lactação	Produção aos 305 dias				
					Leite	M. G.	M. P.	T. B.	T. P.
PT419844438	00363	Eduíno Costa Almeida	Ponta Delgada	4	22.794	951	713	4,17	3,13
PT718590894	Fronteira	Catarina Jesus Cordeiro Aguiar Sá	Ribeira Grande	5	18.321	403	493	2,20	2,69
PT622367065	07065	Hintze & Mota - Atividades Agrícolas e Pecuárias, Lda	Ribeira Grande	3	16.711	399	505	2,39	3,02
PT718739502	09502	Hintze & Mota - Atividades Agrícolas e Pecuárias, Lda	Ribeira Grande	5	16.557	589	523	3,56	3,16
PT717377200	Tola	Ramiro Furtado Costa	Vila Franca do Campo	6	16.547	372	513	2,25	3,10
PT319846928	00260	Nuno Bernardo Araújo Amaral	Vila Franca do Campo	3	16.304	445	468	2,73	2,87
PT618435803	0043 Irlanda	José Eduardo Botelho Pereira	Ribeira Grande	5	16.225	368	459	2,27	2,83
PT418783431	02222	António Manuel Cogumbreiro Estrela Rego	Lagoa (São Miguel)	4	16.219	370	474	2,28	2,92
PT619873307	00149	José Raposo Vidal	Ribeira Grande	3	16.006	495	467	3,09	2,92
PT119855518	Estrela	Paulo Henrique Serpa Costa Rita	Ribeira Grande	3	15.979	510	492	3,19	3,08
PT319838607	2520	António Manuel Cogumbreiro Estrela Rego	Lagoa (São Miguel)	3	15.941	458	432	2,87	2,71
PT718425493	Esperança	Catarina Jesus Cordeiro Aguiar Sá	Ribeira Grande	4	15.937	473	472	2,97	2,96
PT319862669	00014	Braien Cabral Raposo	Povoação	4	15.916	512	482	3,22	3,03
PT822372631	02631	Hintze & Mota - Atividades Agrícolas e Pecuárias, Lda	Ribeira Grande	3	15.841	445	477	2,81	3,01
PT422004805	000086	Mário Fernando da Câmara Serpa	Ribeira Grande	3	15.789	783	534	4,96	3,38
PT322927478	00381	Eduíno Costa Almeida	Ponta Delgada	2	15.704	521	474	3,32	3,02
PT122368227	08227	Carlos Alberto Rego Silva	Ribeira Grande	3	15.696	582	465	3,71	2,96
PT919862463	02463	Hintze & Mota - Atividades Agrícolas e Pecuárias, Lda	Ribeira Grande	4	15.580	441	463	2,83	2,97
PT819873146	0012 Bruna	José Eduardo Botelho Pereira	Ribeira Grande	3	15.516	433	476	2,79	3,07
PT619864299	Gramática	Catarina Jesus Cordeiro Aguiar Sá	Ribeira Grande	3	15.501	434	436	2,80	2,81
PT919979326	Honrrada	Catarina Jesus Cordeiro Aguiar Sá	Ribeira Grande	3	15.494	449	488	2,90	3,15
PT019872754	2597	António Manuel Cogumbreiro Estrela Rego	Lagoa (São Miguel)	3	15.469	427	428	2,76	2,77
PT119823994	00057	Furtado & Furtado - Sociedade AgroPecuária, Lda	Ribeira Grande	4	15.461	496	468	3,21	3,03
PT419871620	500 Candelária	José Eduardo Botelho Pereira	Ribeira Grande	3	15.430	420	468	2,72	3,03
PT118685814	00027	Mário Fernando da Câmara Serpa	Ribeira Grande	6	15.413	499	512	3,24	3,32
PT318522316	Rainha	Luís Jorge Medeiros Soares	Nordeste	4	15.384	480	458	3,12	2,98
PT322395178	05178	Hintze & Mota - Atividades Agrícolas e Pecuárias, Lda	Ribeira Grande	3	15.304	438	453	2,86	2,96
PT123693885	03885	Hintze & Mota - Atividades Agrícolas e Pecuárias, Lda	Ribeira Grande	2	15.298	534	496	3,49	3,24
PT818590525	00016	José Raposo Vidal	Ribeira Grande	5	15.273	443	515	2,90	3,37
PT619858774	000054	Mário Fernando da Câmara Serpa	Ribeira Grande	4	15.238	552	448	3,62	2,94
PT019858772	00072	Mário Fernando da Câmara Serpa	Ribeira Grande	4	15.217	589	490	3,87	3,22
PT719838600	2515	António Manuel Cogumbreiro Estrela Rego	Lagoa (São Miguel)	4	15.200	318	435	2,09	2,86
PT323073063	02750	António Manuel Cogumbreiro Estrela Rego	Lagoa (São Miguel)	2	15.198	492	457	3,24	3,01
PT319979942	01800	Sociedade Melosfarm, Lda	Ponta Delgada	3	15.190	606	474	3,99	3,12
PT818530361	02382	António Manuel Cogumbreiro Estrela Rego	Lagoa (São Miguel)	4	15.146	427	444	2,82	2,93
PT322001000	Chinesa	José Dinarte Pinheiro Soares	Vila Franca do Campo	3	15.126	366	414	2,42	2,74
PT719874462	02601	António Manuel Cogumbreiro Estrela Rego	Lagoa (São Miguel)	3	15.111	523	468	3,46	3,10
PT119849654	00130	José Raposo Vidal	Ribeira Grande	4	15.088	404	424	2,68	2,81
PT719847916	02543	António Manuel Cogumbreiro Estrela Rego	Lagoa (São Miguel)	4	15.062	468	502	3,11	3,33
PT019768243	02606	António Manuel Cogumbreiro Estrela Rego	Lagoa (São Miguel)	3	15.060	425	455	2,82	3,02
PT919847717	0110 Joana	José Eduardo Botelho Pereira	Ribeira Grande	5	15.044	466	469	3,10	3,12
PT723862691	02927	António Manuel Cogumbreiro Estrela Rego	Lagoa (São Miguel)	2	15.028	512	484	3,41	3,22
PT018607944	00327	Eduíno Costa Almeida	Ponta Delgada	4	15.021	554	445	3,69	2,96
PT419842991	joana	Luís Jorge Medeiros Soares	Nordeste	4	15.020	457	478	3,04	3,18
PT919865839	02560	António Manuel Cogumbreiro Estrela Rego	Lagoa (São Miguel)	2	15.017	553	556	3,68	3,70
PT518784553	01005	Sociedade Agro-Pecuária Irmãos Italianos - CP	Ponta Delgada	5	14.997	622	460	4,15	3,07
PT218704987	01530	Maria Ascensão Melo Fonseca	Ponta Delgada	4	14.940	680	451	4,55	3,02
PT918532614	02398	António Manuel Cogumbreiro Estrela Rego	Lagoa (São Miguel)	4	14.938	496	477	3,32	3,19
PT818519830	Pirata	João Liberal Almeida Couto	Ponta Delgada	4	14.938	523	481	3,50	3,22
PT723078351	Iris	Catarina Jesus Cordeiro Aguiar Sá	Ribeira Grande	2	14.920	422	452	2,83	3,03

Vacas – TOP 50 – Produção de matéria útil

Primíparas

Vaca	Nome	Proprietário	Concelho	Lactação	Produção aos 305 dias			
					Leite	Mat. Útil	T. B.	T. P.
PT023874720	02960	António Manuel Cogumbreiro Estrela Rego	Lagoa (São Miguel)	1	12.797	999	4,22	3,59
PT023862680	02919	António Manuel Cogumbreiro Estrela Rego	Lagoa (São Miguel)	1	12.776	968	4,24	3,34
PT623848308	03054	António Manuel Cogumbreiro Estrela Rego	Lagoa (São Miguel)	1	12.101	957	4,31	3,60
PT523862678	02917	António Manuel Cogumbreiro Estrela Rego	Lagoa (São Miguel)	1	12.568	926	3,88	3,49
PT123702327	00675	Eugénio Quental Medeiros Câmara	Ponta Delgada	1	11.550	918	4,77	3,18
PT719868706	00040	Braien Cabral Raposo	Povoação	1	11.901	918	4,44	3,27
PT823874726	02964	António Manuel Cogumbreiro Estrela Rego	Lagoa (São Miguel)	1	12.268	902	3,95	3,40
PT123834450	03028	António Manuel Cogumbreiro Estrela Rego	Lagoa (São Miguel)	1	11.608	900	4,32	3,43
PT823925121	00600	José Manuel Pavão Medeiros	Ponta Delgada	1	10.956	894	4,85	3,31
PT623878640	02974	António Manuel Cogumbreiro Estrela Rego	Lagoa (São Miguel)	1	11.343	893	4,32	3,55
PT223075317	02781	António Manuel Cogumbreiro Estrela Rego	Lagoa (São Miguel)	1	12.199	891	3,91	3,39
PT123848310	03056	António Manuel Cogumbreiro Estrela Rego	Lagoa (São Miguel)	1	12.318	889	3,78	3,44
PT723698455	HELIA	Paulo Henrique Serpa Costa Rita	Ribeira Grande	1	13.700	881	3,47	2,96
PT923697488	02913	António Manuel Cogumbreiro Estrela Rego	Lagoa (São Miguel)	1	11.787	873	4,02	3,39
PT923686876	02042	Sociedade Melosfarm, Lda	Ponta Delgada	1	10.206	870	4,79	3,73
PT923701673	00421	Eduíno Costa Almeida	Ponta Delgada	1	11.810	869	4,11	3,25
PT733194874	03135	António Manuel Cogumbreiro Estrela Rego	Lagoa (São Miguel)	1	12.194	865	3,81	3,28
PT323878637	02971	António Manuel Cogumbreiro Estrela Rego	Lagoa (São Miguel)	1	13.335	863	3,09	3,38
PT823874788	436	José Raposo Vidal	Ribeira Grande	1	10.356	860	4,82	3,48
PT823842305	03049	António Manuel Cogumbreiro Estrela Rego	Lagoa (São Miguel)	1	9.741	857	5,07	3,73
PT623689593	02056	Sociedade Melosfarm, Lda	Ponta Delgada	1	10.773	850	4,29	3,60
PT823868589	02942	António Manuel Cogumbreiro Estrela Rego	Lagoa (São Miguel)	1	11.035	846	4,19	3,48
PT923702323	00671	Eugénio Quental Medeiros Câmara	Ponta Delgada	1	11.250	845	4,54	2,97
PT033204555	04555	Altiprado, SA	Ribeira Grande	1	10.414	845	4,76	3,35
PT723848331	03069	António Manuel Cogumbreiro Estrela Rego	Lagoa (São Miguel)	1	11.374	842	4,21	3,19
PT823418963	02025	Maria Ascensão Melo Fonseca	Ponta Delgada	1	12.262	841	3,47	3,39
PT023700050	Boavista	Roberto Manuel Bento de Sousa	Ribeira Grande	1	10.388	839	4,39	3,69
PT223696623	02060	Sociedade Melosfarm, Lda	Ponta Delgada	1	10.516	837	4,51	3,45
PT923858056	00107	José Carlos Medeiros Correia	Nordeste	1	10.087	835	4,94	3,34
PT423833010	03016	António Manuel Cogumbreiro Estrela Rego	Lagoa (São Miguel)	1	10.767	833	4,18	3,56
PT523862338	00364	Nuno Bernardo Araújo Amaral	Vila Franca do Campo	1	10.010	831	4,76	3,54
PT823833013	03009	António Manuel Cogumbreiro Estrela Rego	Lagoa (São Miguel)	1	9.842	829	4,57	3,85
PT423697896	00336	Nuno Bernardo Araújo Amaral	Vila Franca do Campo	1	9.831	827	5,00	3,41
PT723693462	00124	José Carlos Medeiros Correia	Nordeste	1	11.607	825	4,01	3,10
PT323834355	Ortega	Óscar Manuel Cordeiro Ponte	Ribeira Grande	1	12.133	823	3,51	3,27
PT923850937	02163	Sociedade Melosfarm, Lda	Ponta Delgada	1	10.651	822	4,32	3,40
PT423875232	Josúa	João Liberal Almeida Couto	Ponta Delgada	1	11.427	822	3,78	3,41
PT023878648	02978	António Manuel Cogumbreiro Estrela Rego	Lagoa (São Miguel)	1	10.458	820	4,17	3,67
PT023694040	00162	Mário Fernando da Câmara Serpa	Ribeira Grande	1	10.531	819	4,23	3,55
PT822392158	02158	Bruno Pimentel Pacheco	Ribeira Grande	1	10.602	818	4,29	3,43
PT623861494	00338	José Raposo Vidal	Ribeira Grande	1	10.358	818	4,51	3,39
PT323832795	03006	António Manuel Cogumbreiro Estrela Rego	Lagoa (São Miguel)	1	13.206	817	3,09	3,10
PT323868591	02944	António Manuel Cogumbreiro Estrela Rego	Lagoa (São Miguel)	1	10.897	817	3,93	3,57
PT423676681	00407	Dinis Alberto Pereira Miranda	Nordeste	1	11.029	815	4,21	3,18
PT023865636	02076	Sociedade Melosfarm, Lda	Ponta Delgada	1	11.009	815	3,98	3,42
PT823877579	007579	Fátima Isabel Viveiros Teves Costa	Ponta Delgada	1	11.478	813	3,75	3,33
PT923697483	02912	António Manuel Cogumbreiro Estrela Rego	Lagoa (São Miguel)	1	12.331	813	3,20	3,39
PT823868145	00801	João Carlos Silveira Pereira	Ponta Delgada	1	10.006	812	4,66	3,46
PT523688353	Gloriosa	Paulo Henrique Serpa Costa Rita	Ribeira Grande	1	13.039	812	3,29	2,94
PT123871783	00155	Mário Fernando da Câmara Serpa	Ribeira Grande	1	10.173	812	4,70	3,28

Vacas – TOP 50 – Produção de matéria útil

Múltiparas

Vaca	Nome	Proprietário	Concelho	Lactação	Produção aos 305 dias			
					Leite	Mat. Útil	T. B.	T. P.
PT419844438	00363	Eduíno Costa Almeida	Ponta Delgada	4	22.794	1.664	4,17	3,13
PT422004805	000086	Mário Fernando da Câmara Serpa	Ribeira Grande	3	15.789	1.317	4,96	3,38
PT019871806	01806	José Carlos Resendes Fagundo	Povoação	3	12.408	1.145	5,90	3,33
PT918530917	00329	Dinis Alberto Pereira Miranda	Nordeste	3	13.967	1.133	4,79	3,32
PT319843014	00046	José Carlos Medeiros Correia	Nordeste	3	12.570	1.131	5,61	3,39
PT218704987	01530	Maria Ascensão Melo Fonseca	Ponta Delgada	4	14.940	1.131	4,55	3,02
PT518519049	01704	Sociedade Melosfarm, Lda	Ponta Delgada	5	13.432	1.128	5,00	3,40
PT718739502	09502	Hintze & Mota - Atividades Agrícolas e Pecuárias, Lda	Ribeira Grande	5	16.557	1.113	3,56	3,16
PT219875389	00369	Eduíno Costa Almeida	Ponta Delgada	3	14.466	1.112	4,42	3,27
PT919865839	02560	António Manuel Cogumbreiro Estrela Rego	Lagoa (São Miguel)	2	15.017	1.108	3,68	3,70
PT323076934	02786	António Manuel Cogumbreiro Estrela Rego	Lagoa (São Miguel)	2	14.218	1.105	4,36	3,41
PT823301067	00115	José Carlos Medeiros Correia	Nordeste	2	13.208	1.100	5,12	3,21
PT917294063	02089	António Manuel Cogumbreiro Estrela Rego	Lagoa (São Miguel)	6	13.751	1.100	4,54	3,46
PT422370257	000105	Mário Fernando da Câmara Serpa	Ribeira Grande	3	14.565	1.097	4,20	3,33
PT219841643	Flor	Paulo Henrique Serpa Costa Rita	Ribeira Grande	3	13.340	1.090	4,72	3,45
PT518784553	01005	Sociedade Agro-Pecuária Irmãos Italianos - CP	Ponta Delgada	5	14.997	1.083	4,15	3,07
PT319979942	01800	Sociedade Melosfarm, Lda	Ponta Delgada	3	15.190	1.080	3,99	3,12
PT019858772	00072	Mário Fernando da Câmara Serpa	Ribeira Grande	4	15.217	1.079	3,87	3,22
PT022367280	00550	Eugénio Quental Medeiros Câmara	Ponta Delgada	3	12.969	1.075	5,01	3,28
PT618527794	01724	Sociedade Melosfarm, Lda	Ponta Delgada	4	13.152	1.075	4,73	3,44
PT518595741	01680	Sociedade Melosfarm, Lda	Ponta Delgada	5	13.296	1.073	4,55	3,52
PT419847927	02548	António Manuel Cogumbreiro Estrela Rego	Lagoa (São Miguel)	3	12.738	1.069	4,83	3,56
PT819858551	02461	António Manuel Cogumbreiro Estrela Rego	Lagoa (São Miguel)	4	12.896	1.066	4,62	3,65
PT119842761	00035	José Carlos Medeiros Correia	Nordeste	3	12.114	1.065	5,35	3,44
PT418597977	0066 Prendada	José Eduardo Botelho Pereira	Ribeira Grande	5	13.792	1.065	4,13	3,59
PT118784178	00019	Mário Fernando da Câmara Serpa	Ribeira Grande	5	14.420	1.063	3,84	3,53
PT222367289	00559	Eugénio Quental Medeiros Câmara	Ponta Delgada	2	11.448	1.062	5,86	3,42
PT919832565	02565	José Carlos Resendes Fagundo	Povoação	3	11.933	1.061	5,49	3,40
PT922367276	00546	Eugénio Quental Medeiros Câmara	Ponta Delgada	3	14.229	1.059	4,52	2,92
PT319868369	001 Japonesa	Mário José Pacheco	Lagoa (São Miguel)	2	13.540	1.057	4,44	3,37
PT122368227	08227	Carlos Alberto Rego Silva	Ribeira Grande	3	15.696	1.047	3,71	2,96
PT723077422	00602	Eugénio Quental Medeiros Câmara	Ponta Delgada	2	12.376	1.046	5,21	3,24
PT023437154	00402	Eduíno Costa Almeida	Ponta Delgada	2	14.168	1.044	4,22	3,15
PT318588435	000038	Mário Fernando da Câmara Serpa	Ribeira Grande	5	14.198	1.041	3,87	3,46
PT523300908	02795	António Manuel Cogumbreiro Estrela Rego	Lagoa (São Miguel)	2	13.605	1.039	4,20	3,44
PT818438853	00301	Eduíno Costa Almeida	Ponta Delgada	5	14.122	1.037	4,05	3,29
PT722006619	Pombinha	José Aurélio Cordeiro Rego	Ponta Delgada	3	12.368	1.035	4,90	3,47
PT223075336	000115	Mário Fernando da Câmara Serpa	Ribeira Grande	3	13.656	1.034	4,29	3,28
PT922365932	05932	Carlos Alberto Rego Silva	Ribeira Grande	3	13.110	1.033	4,42	3,46
PT918532015	02015	José Carlos Resendes Fagundo	Povoação	3	12.176	1.031	5,17	3,30
PT123693885	03885	Hintze & Mota - Atividades Agrícolas e Pecuárias, Lda	Ribeira Grande	2	15.298	1.030	3,49	3,24
PT618530980	00123	José Carlos Medeiros Correia	Nordeste	4	12.678	1.029	5,23	2,89
PT818740241	02203	António Manuel Cogumbreiro Estrela Rego	Lagoa (São Miguel)	5	14.873	1.028	3,59	3,32
PT922395595	02724	António Manuel Cogumbreiro Estrela Rego	Lagoa (São Miguel)	3	14.679	1.025	3,69	3,29
PT119865838	02559	António Manuel Cogumbreiro Estrela Rego	Lagoa (São Miguel)	3	13.833	1.024	3,92	3,48
PT423417418	000125	Mário Fernando da Câmara Serpa	Ribeira Grande	2	13.569	1.023	4,07	3,47
PT022363881	00531	Eugénio Quental Medeiros Câmara	Ponta Delgada	3	11.725	1.022	5,51	3,21
PT018760120	Cristina	Paulo Henrique Serpa Costa Rita	Ribeira Grande	5	12.724	1.020	4,54	3,48
PT323874733	02969	António Manuel Cogumbreiro Estrela Rego	Lagoa (São Miguel)	2	14.682	1.019	3,57	3,37
PT423077414	00605	Eugénio Quental Medeiros Câmara	Ponta Delgada	2	12.220	1.018	5,08	3,25

As 50 explorações com as produções de leite mais elevadas em 305 dias

Até 50 vacas secas

Proprietário	Concelho	Tipo Cont.	Vacas Secas	Lactação	Produção aos 305 dias		
					Leite	T. B.	T. P.
Catarina Jesus Cordeiro Aguiar Sá	Ribeira Grande	AT4	47	2,3	11653	3,4	3,17
Luis Jorge Medeiros Soares	Nordeste	A4	35	2,9	11621	3,32	3,17
Maria Ascensão Melo Fonseca	Ponta Delgada	A4	48	2,3	10944	3,99	3,42
Ramiro Furtado Costa	Vila Franca do Campo	A4	31	3,5	10833	3,49	3,32
Bruno Pimentel Pacheco	Ribeira Grande	A4	30	1,7	10724	3,48	3,27
Óscar Manuel Cordeiro Ponte	Ribeira Grande	A4	46	2,7	10595	4,09	3,4
Jorge Alberto Serpa Costa Rita	Ribeira Grande	A4	45	2,6	10538	3,76	3,27
João Liberal Almeida Couto	Ponta Delgada	A4	47	2,6	10536	4,26	3,3
João António Pimentel Ponte	Ribeira Grande	AT4	43	2,5	10410	3,5	3,27
Avelino Medeiros Aguiar	Povoação	A4	29	2,7	10410	3,88	3,19
Sidónio Pimentel Aguiar	Povoação	A4	24	2	10338	3,66	3,19
José Alexandre Braga Pereira	Ribeira Grande	A4	33	2,5	10337	3,77	3,1
Messias Pimentel Aguiar	Povoação	A4	42	2,4	10276	3,73	3,19
Roberto Manuel Cordeiro Ponte	Ribeira Grande	A4	35	2,2	10179	4,1	3,4
João Bernardo Braga Sousa & Filho, Lda.	Vila Franca do Campo	A4	38	2,4	10168	3,65	3,29
João Eduardo Guerreiro Furtado	Vila Franca do Campo	A4	30	3,4	10163	3,79	3,22
Américo Pereira Pacheco	Ribeira Grande	A4	28	2,1	10076	3,39	3,16
Flávio Silva Pereira	Ponta Delgada	A4	33	3,2	10076	3,88	3,21
Manuel António Martinho Tavares	Ponta Delgada	A4	31	2,4	10047	3,09	3,36
Vitor Bruno de Melo Galvão	Ponta Delgada	AT4	30	2,4	10005	3,88	3,42
José Jacinto Botelho Viveiros	Ponta Delgada	A4	40	3,3	9973	3,69	3,23
Miguel Tomé Cunha Andrade	Ponta Delgada	A4	40	2,9	9960	4,1	3,22
Carlos Alberto Cabral Couto	Povoação	AT4	29	2,9	9950	3,77	3,15
João Carlos Silveira Pereira	Ponta Delgada	A4	33	2,4	9910	3,92	3,33
Paulo César Cabral Dias	Nordeste	A4	28	3	9898	3,36	3,29
José Maria Sousa Pereira	Ponta Delgada	A4	11	3	9827	4,25	3,38
Mário Luís Alves Cordeiro	Ponta Delgada	A4	40	2,9	9773	4,27	3,4
Duarte Manuel Pacheco	Vila Franca do Campo	A4	18	2,9	9770	3,61	3,25
David Fróes Bulhões	Ribeira Grande	AT4	50	2,9	9769	3,79	3,16
José Aurélio Cordeiro Rego	Ponta Delgada	AT4	47	2,4	9757	3,87	3,26
David Travassos Oliveira	Ponta Delgada	AT4	43	2,8	9736	3,62	3,2
Herdeiros de Manuel Elias de Melo Moniz	Ribeira Grande	A4	50	1,8	9651	3,37	3,3
Silvio Viveiros Massa	Ponta Delgada	A4	23	2,3	9651	3,59	3,17
João Paulo Silva Pereira	Ponta Delgada	A4	32	2,6	9623	4,04	3,31
Abel Duarte Medeiros Oliveira	Ponta Delgada	AT4	28	2,1	9610	3,72	3,21
Nelson Medeiros Tavares	Ponta Delgada	AT4	45	1,9	9528	3,87	3,27
Maria José Medeiros Moniz Furtado	Ribeira Grande	A4	18	2,9	9514	3,53	3,35
José Dinis Sousa Ferreira	Ponta Delgada	A4	45	2,6	9489	3,74	3,2
Laudalino Couto Soares	Ponta Delgada	AT4	41	2,7	9487	3,93	3,29
Fátima Isabel Viveiros Teves Costa	Ponta Delgada	A4	48	2	9473	3,9	3,35
Anastácio Lino Arruda de Medeiros	Ponta Delgada	AT4	15	3	9400	3,72	3,26
José Manuel Raposo Almeida	Ribeira Grande	AT4	39	2,2	9362	3,64	3,3
Mário José Pacheco	Lagoa (São Miguel)	A4	24	2,3	9329	3,89	3,31
José Martins Rodrigues Herdeiros	Ribeira Grande	A4	12	2,7	9312	3,89	3,21
José Adriano Reis Oliveira	Ponta Delgada	AT4	12	2,3	9299	3,87	3,21
Franco José Furtado Andrade	Nordeste	AT4	17	2,8	9288	3,89	3,36
Pedro Miguel Cordeiro Costa	Ponta Delgada	AT4	39	2,7	9259	3,87	3,25
Hélder Renato Correia Pereira	Ponta Delgada	A4	18	2,1	9227	3,93	3,23
Jorge Alberto Medeiros Correia	Nordeste	AT4	31	2,9	9217	3,99	3,18
Olivério Melo Sá Bettencourt	Ponta Delgada	A4	19	3,1	9192	3,71	3,23

As 50 explorações com as produções de leite mais elevadas em 305 dias

Entre 51 e 100 vacas secas

Proprietário	Concelho	Tipo Cont.	Vacas Secas	Lactação	Produção aos 305 dias		
					Leite	T. B.	T. P.
Mário Fernando da Câmara Serpa	Ribeira Grande	A4	58	2,4	11839	4,05	3,3
Eduíno Costa Almeida	Ponta Delgada	AT4	72	2,7	11467	3,94	3,25
Paulo Henrique Serpa Costa Rita	Ribeira Grande	A4	56	2,5	11402	3,99	3,19
José Eduardo Botelho Pereira	Ribeira Grande	A4	88	2,1	10934	3,78	3,34
Braien Cabral Raposo	Povoação	A4	56	2,3	10776	3,67	3,27
António José Ferreira Pacheco	Povoação	A4	88	2,5	10754	3,8	3,25
Filomena Conceição Bettencourt Furtado	Ribeira Grande	A4	66	2,1	10521	3,74	3,25
José Francisco Moniz Ponte Dutra	Ribeira Grande	A4	86	2,3	10323	3,48	3,2
José Manuel Pimentel Furtado	Nordeste	AT4	52	2,7	10321	3,81	3,15
Hélder Carvalho Medeiros	Ponta Delgada	A4	85	2,5	10203	3,58	3,18
Sociedade Agro Pecuária Irmãos Rodrigues, Lda	Ribeira Grande	A4	85	3,1	10156	3,67	3,2
Cooperativa Juventude Agrícola CRL.	Ponta Delgada	A4	69	2,5	10143	3,91	3,3
António Armando de Melo Gouveia	Vila Franca do Campo	AT4	51	3	10142	3,3	3,16
Roberto Manuel Bento de Sousa	Ribeira Grande	AT4	79	2,6	10137	3,58	3,32
João Manuel Oliveira Silvestre	Ponta Delgada	AT4	94	2,4	10136	4,01	3,4
José Diogo Miranda Arruda	Ponta Delgada	A4	55	2	10078	3,58	3,19
Nelson Barbosa Furtado	Ponta Delgada	A4	54	2,3	10077	4,1	3,36
Alfredo Manuel Vieira da Silva	Ribeira Grande	AT4	52	2,4	10061	3,4	3,19
Nelson Manuel Correia Pereira	Ponta Delgada	A4	85	2,7	10036	3,92	3,24
Eugénio Quental Medeiros Câmara	Ponta Delgada	A4	88	2,5	9909	4,54	3,28
Roberto Filomeno Branco Pacheco	Ribeira Grande	A4	73	2,6	9666	3,79	3,33
José Francisco Medeiros Amorim	Ribeira Grande	AT4	63	2,1	9649	3,63	3,25
Paulo Jorge Pimentel Bulhões	Ribeira Grande	AT4	59	2,7	9637	3,91	3,18
António Manuel Rodrigues	Ponta Delgada	A4	58	3,1	9609	4,04	3,27
João Luís da Silva Botelho Correia - Cabeça Casal	Ribeira Grande	A4	68	2,6	9464	3,66	3,32
Carlos Alberto Victória Moniz	Ribeira Grande	A4	66	2,5	9446	3,76	3,32
Nuno Miguel Miranda Viveiros	Ponta Delgada	A4	53	2,3	9443	3,9	3,39
José Francisco Câmara Arruda	Ribeira Grande	A4	56	2,9	9361	3,77	3,17
Agro-Milhafres Exploração Agrícola, Lda	Ponta Delgada	A4	73	2,8	9316	4,2	3,42
Maria Inês Amaro	Lagoa (São Miguel)	AT4	57	2,3	9282	3,77	3,19
João Alberto Amáro Almeida	Lagoa (São Miguel)	AT4	85	2,6	9262	3,76	3,28
José Maria Papoula Resendes	Nordeste	A4	99	2,7	9257	3,74	3,2
António José de Braga Sousa	Vila Franca do Campo	A4	84	3,2	9236	3,85	3,2
Exploração Agropecuária Hélder Araújo, Unip., Lda	Ponta Delgada	A4	60	2,5	9213	3,42	3,24
Nuno Alexandre Pinheiro Soares Aguiar	Vila Franca do Campo	A4	66	3,3	9169	3,61	3,26
Luís Carlos Correia Moniz	Ribeira Grande	A4	92	2,5	9149	3,64	3,27
António Manuel Simas Couto Resendes	Vila Franca do Campo	AT4	74	3,9	9127	3,78	3,26
Emanuel de Sousa Couto	Ribeira Grande	AT4	69	3	9095	3,66	3,14
Carlos Alberto Rego Silva	Ribeira Grande	AT4	80	2,3	9088	3,99	3,19
Joviano Filipe Arruda Medeiros	Ponta Delgada	AT4	83	3,3	9084	3,83	3,29
José Maria Medeiros Tavares	Ribeira Grande	A4	84	3,1	9073	3,87	3,24
Carlos Miguel Medeiros Couto	Ponta Delgada	A4	80	2,5	8970	3,8	3,21
Nuno Manuel Bonito Furtado	Ribeira Grande	AT4	79	3	8887	3,49	3,22
Paulo Jorge Pereira Pacheco	Ribeira Grande	A4	74	2,1	8736	3,95	3,2
Carlos Alberto Correia Moniz	Ribeira Grande	A4	82	2,1	8687	3,84	3,34
Sociedade Agro-Pecuária Irmãos Italianos - CP	Ponta Delgada	A4	94	1,9	8687	3,98	3,38
Panorama Rigoroso A Agrícolas Prod Animal Uni, Lda	Vila Franca do Campo	A4	62	3	8559	3,84	3,28
José Francisco Pereira Mateus	Ponta Delgada	A4	54	2,6	8556	3,76	3,18
José Maria Pereira Miranda	Nordeste	A4	98	2,3	8493	3,78	3,25
André Manuel Hintze de Atayde Mota	Ribeira Grande	A4	92	2,7	8469	3,85	3,2

As explorações com as produções de leite mais elevadas em 305 dias

Entre 101 e 200 vacas secas

Proprietário	Concelho	Tipo Cont.	Vacas Secas	Lactação	Produção aos 305 dias		
					Leite	T. B.	T. P.
Sociedade Melosfarm, Lda	Ponta Delgada	A4	147	2,6	10999	3,94	3,36
Sociedade Agro-Pecuária Irmãos Italianos - CP	Ponta Delgada	A4	143	2,7	10898	3,77	3,22
Hintze & Mota - Atividades Agrícolas e Pecuárias, Lda	Ribeira Grande	AT4	127	2	10792	3,54	3,29
José Raposo Vidal	Ribeira Grande	A4	165	2,7	10762	3,76	3,25
José Carlos Medeiros Correia	Nordeste	A4	116	2,3	10349	4,47	3,21
Nuno Bernardo Araújo Amaral	Vila Franca do Campo	A4	173	3	10206	4,1	3,32
Valter Manuel Arruda Massa	Ponta Delgada	AT4	140	2,6	9900	3,71	3,13
Furtado & Furtado - Sociedade AgroPecuária, Lda	Ribeira Grande	A4	116	2,3	9742	3,44	3,3
António Ponte & Maria Medeiros Lda.	Ribeira Grande	A4	104	2,3	9522	3,96	3,3
José Carlos Resendes Fagundo	Povoação	A4	114	2,3	9277	4,51	3,23
Carlos Alberto Raposo Cabral	Vila Franca do Campo	AT4	122	2,9	9171	3,92	3,25
José Adriano Pereira Furtado	Ribeira Grande	AT4	147	3,1	9089	4,14	3,26
Vitor Medeiros Pacheco	Lagoa (São Miguel)	A4	120	2,9	9063	4,01	3,31
Ferreira & Miranda, Exploração Agropecuária, Lda	Ponta Delgada	A4	103	2,5	9046	3,89	3,26
Manuel António Rego Rocha	Lagoa (São Miguel)	A4	107	2,2	9007	3,81	3,33
Eduardo Alberto Pinheiro Soares	Vila Franca do Campo	A4	117	3,1	8998	3,91	3,21
José Manuel Pavão Medeiros	Ponta Delgada	A4	139	2,4	8854	4,07	3,3
João Francisco Ferreira Cordeiro	Ponta Delgada	A4	168	2,6	8776	3,84	3,24
Sociedade Ferreira & Pontes, Lda	Ponta Delgada	AT4	106	2,3	8684	3,84	3,26
Francisco Barbosa Velho Arruda	Nordeste	A4	112	3,1	8263	3,51	3,15
João Tavares Vieira Agro-Pecuária, Unipessoal, Lda	Ribeira Grande	AT4	110	2,9	8164	3,92	3,37
Quinta da Carreira - Sociedade Unipessoal, Lda	Ponta Delgada	A4	110	3,1	8064	3,85	3,21
Miguel Alves Medeiros Diogo & Filhos, Lda	Ribeira Grande	AT4	113	2,5	7690	3,92	3,21
Basílio Antero Moniz Silva	Ribeira Grande	AT4	128	2,3	7687	3,85	3,11
Miguel Alves Medeiros Diogo & Filhos, Lda	Ribeira Grande	AT4	138	2,9	7607	3,8	3,22
Pedro Parreira Câmara	Ponta Delgada	A4	119	2,9	7399	3,98	3,29
Francisco Manuel Ponte Soares	Ribeira Grande	A4	132	2,6	6937	4,12	3,43
Sociedade Agro Pecuária Ribeira do Salto, Lda	Ribeira Grande	A4	110	3	6658	3,77	3,04

As explorações com as produções de leite mais elevadas em 305 dias

Mais de 200 vacas secas

Proprietário	Concelho	Tipo Cont.	Vacas Secas	Lactação	Produção aos 305 dias		
					Leite	T. B.	T. P.
António Manuel Cogumbreiro Estrela Rego	Lagoa (São Miguel)	A4	319	2,2	11661	3,68	3,34
Massinhas - Exploração Agro-Pecuária, Lda	Ponta Delgada	A4	205	2,8	10749	4	3,29
Altiprado, SA	Ribeira Grande	A4	375	2,6	9968	3,74	3,24
Dinis Alberto Pereira Miranda	Nordeste	A4	225	2,8	9882	4,06	3,38

Médias das Explorações por Concelho

Expl.	Proprietário	Tipo de Contr.	Lact. Vál.	Lact. Méd.	Dias Lact.	Produção Total			Prod. 305 dias					Inter. P-P		Clas. Morf.	
						Leite	M. G.	M. P.	Leite	M. G.	M. P.	T. B.	T. P.	Vacas	Dias	Vacas	Pont.
Lagoa (São Miguel)																	
XC1652	Adriano Manuel Tavares Franco	AT4	14	3,2	337	6239	252	201	5833	230	183	3,95	3,13	13	433	12	80,42
XC3910	Ana Paula de Sousa Almeida	AT4	37	3,1	355	8581	334	283	7616	289	245	3,82	3,23	30	411	35	81,11
XC0289	António Manuel Cogumbreiro Estrela Rego	A4	319	2,2	379	14019	517	476	11661	425	387	3,68	3,34	196	437	302	83,14
XC2444	António Manuel Ponte Rebelo	A4	43	2,6	331	8337	325	270	7699	298	247	3,89	3,2	31	426	17	81,35
XC3782	Artur Manuel Tavares Franco	AT4	9	4,1	317	5262	214	164	5106	207	157	4,11	3,11	6	414	9	81,11
XC6241	César Pacheco - Produção Agrícola, Unip., Lda	AT4	72	3,2	371	9291	351	300	7938	294	250	3,75	3,17	57	434	70	82,16
XC2989	Faústina Jesus Ponte Rebelo Tavares	A4	43	1,9	331	7979	303	252	7305	276	228	3,78	3,11	23	377	17	81,59
XCJ022	Flávio Vital Pacheco	AT4	14	2,9	331	8396	356	293	7789	331	270	4,33	3,49	7	501	6	81
XC3680	Horácio Aguiar Pacheco	AT4	62	3	317	6007	238	186	5881	233	181	3,97	3,09	48	397	62	80,19
XC2226	João Alberto Amáro Almeida	AT4	85	2,6	341	10168	384	339	9262	342	304	3,76	3,28	61	402	72	81,75
XC0932	José Carlos Borges Tavares	AT4	50	3,4	367	7414	307	235	6392	259	198	4,08	3,1	41	412	42	81,14
XC1920	José Tavares Casaca	AT4	3	4,3	390	7862	334	252	6438	256	199	3,99	3,08	3	418	3	81
XCJ031	Joviano Augusto Pacheco - Cab. Casal Her.	AT4	8	3,5	379	9791	412	330	8446	338	275	4,03	3,28	5	417	5	82,6
XC2255	Manuel António Rego Rocha	A4	107	2,2	413	11682	460	399	9007	342	299	3,81	3,33	69	448	97	83,61
XC6095	Maria Inês Amaro	AT4	57	2,3	360	10402	395	337	9282	347	295	3,77	3,19	43	395	52	82,67
XC2423	Maria Teresa Trindade Costa Silva	AT4	35	3,1	346	9681	366	313	8941	334	286	3,83	3,21	29	396	35	81,46
XC1387	Mário José Pacheco	A4	24	2,3	396	11910	474	404	9329	360	308	3,89	3,31	13	443	22	84,14
XC4313	Nelson e Joviano Pacheco - Agropec., Lda.	AT4	24	2,6	323	9022	382	315	8675	366	301	4,27	3,49	17	417	15	80,8
XC3804	Pedro Miguel Santos Barbosa	AT4	50	2,6	335	9549	357	312	8821	327	286	3,72	3,24	33	389	50	84,06
XC3891	Pedro Miguel Sousa Tavares	AT4	57	3,4	354	8599	333	279	7729	295	247	3,87	3,22	43	408	55	82,22
XC5197	Vitor Medeiros Pacheco	A4	120	2,9	370	10561	431	357	9063	361	300	4,01	3,31	89	424	80	81,58
Nordeste																	
XF2147	Dinis Alberto Pereira Miranda	A4	225	2,8	363	11511	465	394	9882	397	333	4,06	3,38	156	431	191	82,08
XFJ008	Francisco Barbosa Velho Arruda	A4	112	3,1	361	9602	338	307	8263	289	260	3,51	3,15	85	411	102	81,58
XF2315	Franco José Furtado Andrade	AT4	17	2,8	323	9856	381	333	9288	359	311	3,89	3,36	12	386	13	84,15
XF1048	Guilherme Luís Correia Costa	AT4	16	2,9	347	9947	364	325	8865	330	287	3,74	3,25	13	391	14	83,43
XF1160	Jacinto Manuel Medeiros Raposo	A4	37	2,2	341	8488	341	282	7715	303	250	3,98	3,26	22	432	35	82,94
XF4107	Jason Sousa Soares	AT4	17	2,4	420	11435	450	380	8868	332	284	3,8	3,21	10	449	16	82,13
XF1448	João Alberto Melo Sousa	AT4	45	3,2	363	8106	324	265	6976	274	225	3,95	3,23	34	413	38	81,16
XF2056	João Domingos Botelho Sousa	AT4	29	3	359	10215	382	339	9072	340	295	3,77	3,26	24	424	29	82,21
XF1403	Jorge Alberto Medeiros Correia	AT4	31	2,9	351	10337	413	334	9217	365	292	3,99	3,18	24	398	29	82,34
XF4137	Jorge Manuel Rodrigues Correia	A4	21	3,2	338	8074	318	260	7165	279	228	3,9	3,18	3	335	14	83,57
XF3779	Jorge Miguel Oliveira Teixeira	AT4	20	3,5	372	8753	332	281	7435	279	232	3,79	3,14	15	401	20	81,7
XF0056	José Carlos Medeiros Correia	A4	116	2,3	358	11613	524	381	10349	462	331	4,47	3,21	77	454	102	82,69
XF2398	José Francisco Cabral Medeiros	AT4	35	2,9	391	9278	386	325	7612	309	258	4,1	3,4	23	426	31	80,71
XF3216	José Laudalino Teixeira Aguiar	AT4	26	3,7	431	11203	448	374	8572	333	275	3,91	3,22	23	466	25	82,88
XF2383	José Manuel Pimentel Furtado	AT4	52	2,7	355	11566	438	369	10321	389	324	3,81	3,15	37	410	49	83,84
XF2771	José Manuel Rebelo Sousa	AT4	27	2,4	370	9960	365	336	8602	310	285	3,69	3,34	19	450	27	82,48
XF2277	José Maria Papoula Resendes	A4	99	2,7	356	10672	400	348	9257	343	296	3,74	3,2	66	418	88	82,06
XF0110	José Maria Pereira Miranda	A4	98	2,3	324	8920	336	293	8493	318	275	3,78	3,25	64	412	81	82,19
XF0260	Liliana Maria Duarte Melo Sousa	AT4	1	5	233	4274	143	123	4776	171	141	3,57	2,95	1	376	1	76
XF0048	Luís Jorge Medeiros Soares	A4	35	2,9	355	13027	434	419	11621	382	367	3,32	3,17	25	443	35	83,11
XF6081	Machado & Fernandes, Lda	AT4	61	2,3	415	10693	389	355	8367	298	267	3,59	3,21	34	480	58	81,43
XF0160	Nuno Álvaro Rego Sousa	AT4	11	2,5	440	10510	391	332	7866	288	234	3,68	2,99	7	437	10	82,1
XF2017	Olivério Correia Melo	A4	15	2,4	362	10136	390	338	8654	328	282	3,83	3,27	10	363	14	82,93
XF3399	Óscar Manuel Lázaro Arruda	AT4	13	3,1	388	8726	342	272	7278	280	219	3,89	3,02	12	469	13	82,15
XF3444	Paula Cristina Isidoro Gouveia Melo	AT4	7	3,6	291	6179	229	198	6406	238	209	3,75	3,28	4	406	5	82
XF3932	Paulo César Cabral Dias	A4	28	3	378	11470	393	384	9898	328	325	3,36	3,29	22	461	28	82,36
XF4279	Rafael Costa Pimentel	A4	48	2,8	375	9405	373	302	8097	313	253	3,9	3,13	33	397	46	81,65
XFJ167	Rui Filipe Costa Moniz	AT4	51	3,2	351	9504	355	314	8435	311	272	3,7	3,23	27	403	41	82,07

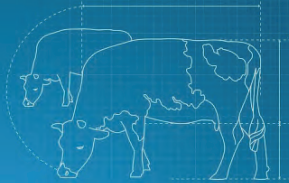
Expl.	Proprietário	Tipo de Contr.	Lact. Vál.	Lact. Méd.	Dias Lact.	Produção Total			Prod. 305 dias					Inter. P-P		Clas. Morf.	
						Leite	M. G.	M. P.	Leite	M. G.	M. P.	T. B.	T. P.	Vacas	Dias	Vacas	Pont.
Ponta Delgada																	
XB3490	Abel Duarte Medeiros Oliveira	AT4	28	2,1	421	12108	468	406	9610	356	308	3,72	3,21	17	468	26	82,85
XB1542	Agostinho Furtado Oliveira	A4	10	4	397	11571	410	380	9516	322	303	3,42	3,2	10	388	10	81,1
XB319	Agro-Milhafres Exploração Agrícola, Lda	A4	73	2,8	323	9744	414	335	9316	390	317	4,2	3,42	52	368	28	82,61
XB5457	Agro-Pecuária de Viveiros, Lda	A4	70	3,1	333	9042	339	300	8412	311	275	3,71	3,27	55	401	67	81,7
XB2587	Alberto Manuel Costa Ponte	AT4	85	2,7	360	9534	377	320	8405	326	277	3,92	3,31	64	413	77	81,18
XB5739	Anastácio Lino Arruda de Medeiros	AT4	15	3	342	10172	386	339	9400	348	306	3,72	3,26	10	393	15	82,67
XB255	André Filipe Mateus	A4	14	3,5	328	9175	362	300	8547	333	275	3,93	3,24	11	408	11	82,55
XB1982	Antero Alves Travassos	A4	32	2,8	348	9665	367	317	8704	326	279	3,77	3,23	25	402	28	82,21
XB2037	António Américo Moniz Oliveira	A4	44	2,4	363	8849	343	284	7778	297	244	3,81	3,14	32	445	41	82,05
XB2608	António Duarte Tavares de Amaral	AT4	38	2,7	359	9645	373	309	8457	321	266	3,84	3,16	29	411	36	82,36
XB0044	António Manuel Rodrigues	A4	58	3,1	409	12054	496	409	9609	384	313	4,04	3,27	43	417	54	82,65
XB3369	António Medeiros Pereira, Herdeiros	A4	6	2,7	328	10074	413	346	9768	395	333	4,08	3,43	5	403	6	84,5
XB3537	Carlos Miguel Medeiros Couto	A4	80	2,5	351	10051	390	331	8970	338	287	3,8	3,21	54	440	76	82,82
XB1430	César Silva Medeiros	AT4	2	6,5	342	8350	299	272	7828	288	255	3,67	3,26	2	426	2	77,5
XB5342	Cooperativa Juventude Agrícola CRL.	A4	69	2,5	357	11495	464	389	10143	394	334	3,91	3,3	49	445	66	84,23
XB2776	David Travassos Oliveira	AT4	43	2,8	375	11309	430	381	9736	352	311	3,62	3,2	30	408	41	82,85
XB4240	Dinarte Tavares Oliveira	AT4	28	3,1	323	9013	339	296	8684	326	284	3,79	3,29	20	362	24	82,25
XB4229	Diogo Reis Pavão	AT4	14	2,8	281	7512	271	235	8062	288	254	3,58	3,16	11	376	12	82,5
XB2754	Eduardo Jorge Jordão de Sousa	A4	27	2,4	391	9954	359	320	8113	286	251	3,55	3,11	16	474	27	84,07
XB3247	Eduardo Manuel Miranda Viveiros	A4	16	1,7	401	10780	412	365	8657	315	285	3,64	3,3	7	416	16	81,75
XB0997	Eduino Costa Almeida	AT4	72	2,7	372	13321	535	446	11467	448	371	3,94	3,25	49	430	67	84,63
XB1808	Eduino Manuel Almeida Ferreira	AT4	26	2	390	8971	355	307	7443	289	246	3,9	3,32	14	421	26	82,35
XB1112	Eugénio Qental Medeiros Câmara	A4	88	2,5	352	10997	497	364	9909	451	323	4,54	3,28	52	401	55	82,95
XB372	Explor. Agropecuária Hélder Araújo, Unip., Lda	A4	60	2,5	372	10723	374	354	9213	313	298	3,42	3,24	35	453	58	82,91
XB352	Fátima Isabel Viveiros Teves Costa	A4	48	2	322	10067	391	338	9473	369	317	3,9	3,35	14	466	0	0
XB3600	Ferreira & Miranda, Expl. Agropecuária, Lda	A4	103	2,5	382	10912	434	365	9046	350	294	3,89	3,26	71	419	90	83,07
XB3056	Flávio Silva Pereira	A4	33	3,2	336	10862	420	352	10076	387	322	3,88	3,21	25	439	31	83,81
XB1815	Gil Nicolau Almeida Ferreira	A4	16	3,1	397	10127	398	333	8680	337	274	3,91	3,18	12	440	15	81,67
XB366	Glicério Arruda Ferreira	AT4	12	3,4	431	10461	393	347	8162	305	263	3,75	3,22	10	417	11	81,73
XB3540	Gualberto do Couto Rodrigues	A4	12	3,6	340	8544	348	282	7909	321	258	4,08	3,28	11	400	12	81,92
XB5621	Heitor dos Santos Rodrigues	A4	20	3,7	343	8409	344	280	7788	313	253	4,04	3,25	17	399	17	82,71
XB3396	Hélder Carvalho Medeiros	A4	85	2,5	355	11349	415	368	10203	361	323	3,58	3,18	51	412	78	83,54
XB4239	Hélder Cordeiro Araújo	A4	4	2,8	328	9613	369	310	9257	347	296	3,8	3,22	3	438	4	83
XB3014	Hélder Renato Correia Pereira	A4	18	2,1	319	9578	379	312	9227	361	299	3,93	3,23	8	445	6	82,67
XB2873	Irmãos Pereira - Agro-Pecuária, Lda	A4	81	3,1	357	8177	320	264	7262	281	230	3,89	3,18	64	381	78	81,47
XBA302	João Álvaro Silva Arruda	A4	29	3	384	10763	419	350	8982	347	287	3,9	3,21	9	623	27	82
XB1344	João Carlos Silveira Pereira	A4	33	2,4	351	11106	443	373	9910	386	329	3,92	3,33	20	438	29	82,79
XB1018	João de Deus Sousa Cabral	AT4	40	3,5	291	4283	161	136	4342	161	137	3,77	3,18	30	396	29	79,03
XB4016	João Francisco Ferreira Cordeiro	A4	168	2,6	364	9961	389	327	8776	335	283	3,84	3,24	53	420	119	82,3
XB3063	João Liberal Almeida Couto	A4	47	2,6	337	11446	483	378	10536	442	344	4,26	3,3	34	386	33	83,09
XB3530	João Manuel Oliveira Borges	AT4	32	3,3	364	6714	277	219	5917	239	188	4,07	3,19	20	445	25	81,12
XB2300	João Manuel Oliveira Silvestre	AT4	94	2,4	361	11629	472	400	10136	401	343	4,01	3,4	63	405	90	82,49
XB1183	João Manuel Pereira Lima	A4	34	2,8	347	9423	383	304	8568	342	270	4,05	3,16	24	400	31	82,03
XB3057	João Paulo Silva Pereira	A4	32	2,6	345	10578	430	354	9623	383	317	4,04	3,31	23	420	28	83,43
XB0393	José Adriano Reis Oliveira	AT4	12	2,3	315	9536	370	307	9299	356	296	3,87	3,21	10	425	12	82,25
XB3391	José António Medeiros Oliveira	AT4	5	4	295	9678	335	314	10168	337	322	3,31	3,18	0	0	4	80,5
XB2036	José Aurélio Cordeiro Rego	AT4	47	2,4	376	11432	455	384	9757	373	316	3,87	3,26	30	412	43	82,95
XB0998	José Dinis Sousa Ferreira	A4	45	2,6	373	10939	417	360	9489	352	303	3,74	3,2	34	425	36	84,25
XB4275	José Diogo Miranda Arruda	A4	55	2	373	11804	428	384	10078	357	320	3,58	3,19	34	415	50	82,1
XB0531	José Francisco Pereira Mateus	A4	54	2,6	359	9848	376	319	8556	320	271	3,76	3,18	39	429	48	83,92
XB1714	José Jacinto Botelho Viveiros	A4	40	3,3	356	11067	414	367	9973	363	321	3,69	3,23	32	380	40	82,73
XB4136	José Lourenço Furtado - Cab. Casal Herança	AT4	5	3	315	10552	402	339	10228	385	325	3,76	3,17	5	372	5	82,6
XB2040	José Manuel Moniz Oliveira	AT4	32	2,7	384	9463	372	310	7942	308	254	3,9	3,2	18	430	24	82,96
XB3373	José Manuel Pavão Medeiros	A4	139	2,4	370	10238	422	344	8854	358	291	4,07	3,3	89	412	130	81,84
XB1380	José Maria Sousa Pereira	A4	11	3	265	8299	382	304	9827	418	333	4,25	3,38	3	399	0	0



Monseeds

COMÉRCIO DE PRODUTOS PARA A AGRICULTURA, LDA.

ACTIVA VALOR



Descubra #LaDiferenciaDEKALB
Mais informações em dekalb.pt

DISTRIBUIDOR:



**LEVA A TUA EXPLORAÇÃO
AO MÁXIMO POTENCIAL**
TONELADAS DE SILO DE ALTO
VALOR NUTRICIONAL.



DEKALB Portugal



@DEKALB_Iberia



DEKALB Portugal



DEKALB® é uma marca
registrada do Grupo Bayer.

MONSEEDS, COMÉRCIO DE PRODUTOS PARA A AGRICULTURA, LDA.

Travessa da Rua de Castelões Sul, 172 – 4485-066 Fajozes – Vila do Conde
Tel. 917 549 902 – E-mail: geral.monseeds@gmail.com

Expl.	Proprietário	Tipo de Contr.	Lact. Vál.	Lact. Méd.	Dias Lact.	Produção Total			Prod. 305 dias					Inter. P-P		Clas. Morf.	
						Leite	M. G.	M. P.	Leite	M. G.	M. P.	T. B.	T. P.	Vacas	Dias	Vacas	Pont.
XB3176	Joviano Filipe Arruda Medeiros	AT4	83	3,3	337	9749	377	327	9084	345	298	3,83	3,29	62	427	72	82,58
XB1435	Laudalino Couto Soares	AT4	41	2,7	374	11159	440	373	9487	370	310	3,93	3,29	27	427	40	83,15
XB3308	Lázaro Gabriel Cipriano Cordeiro	A4	44	2,5	356	9804	409	318	8757	359	278	4,16	3,18	26	420	33	82,67
XB3719	Lázaro Oliveira Cordeiro	A4	27	3,4	343	8870	351	288	8090	320	260	4,02	3,25	20	398	26	81,81
XB468	Lúcia de Fátima Pavão Benevides Ponte	AT4	1	2	275	8169	294	246	8663	321	262	3,7	3,03	1	371	1	80
XB4165	Luís António Medeiros Moniz	AT4	8	1,8	493	6953	262	239	4856	165	150	3,41	3,09	2	554	8	79,75
XB0252	Luís Manuel Silva Furtado	A4	2	2	302	9074	398	333	9114	408	335	4,46	3,66	1	370	2	82,5
XB146	Luís Miguel Sousa Viveiros	AT4	53	3	371	8854	365	291	7668	313	247	4,13	3,23	41	424	53	82,15
XB0271	Manuel António Martinho Tavares	A4	31	2,4	343	10912	334	368	10047	307	336	3,09	3,36	22	388	31	82,87
XB3715	Manuel Francisco Medeiros Oliveira	AT4	24	2,2	405	11013	423	371	9060	336	293	3,74	3,24	14	434	22	82,86
XB3387	Marco João Melo Bettencourt	A4	46	2,9	400	11168	430	366	9152	341	292	3,8	3,21	34	416	40	81,48
XB3907	Maria Alzira Avelar Costa Travassos Alves	AT4	10	2,3	296	7245	267	232	7433	276	241	3,73	3,25	9	350	9	80,78
XB1255	Maria Ascensão Melo Fonseca	A4	48	2,3	396	13120	540	460	10944	434	372	3,99	3,42	33	429	48	86,08
XB5785	Marília Conceição Almeida Câmara	AT4	32	2,4	376	8985	356	290	7667	299	241	3,94	3,16	20	405	32	82,75
XB3192	Mário Luís Alves Cordeiro	A4	40	2,9	324	10302	443	351	9773	416	331	4,27	3,4	29	390	17	83,82
XB3374	Massinhas - Exploração Agro-Pecuária, Lda	A4	205	2,8	371	12589	511	423	10749	426	352	4	3,29	146	430	171	84,13
XB4217	Miguel Felizardo Faria Pavão - Cab. Casal Her.	AT4	6	1,7	289	6716	252	214	6982	261	224	3,7	3,19	3	346	4	81,75
XB4158	Miguel Filipe Mateus	A4	22	3,5	336	9316	365	306	8467	328	274	3,92	3,27	19	435	22	83,59
XB0042	Miguel Tomé Cunha Andrade	A4	40	2,9	454	13402	563	451	9960	403	319	4,1	3,22	36	425	39	82,49
XB2038	Moisés Manuel Moniz Almeida	A4	12	2,6	350	8889	336	295	8034	297	262	3,71	3,28	3	416	11	83,64
XB2942	Nelson Barbosa Furtado	A4	54	2,3	338	10939	451	371	10077	409	337	4,1	3,36	31	406	35	83,77
XB353	Nelson da Silva Pereira	A4	2	3,5	301	8960	334	287	8839	331	283	3,77	3,22	0	0	0	0
XB3015	Nelson Manuel Correia Pereira	A4	85	2,7	368	11506	459	380	10036	390	325	3,92	3,24	62	414	70	83,13
XB3345	Nelson Medeiros Tavares	AT4	45	1,9	351	10795	421	356	9528	363	310	3,87	3,27	29	414	45	83,2
XB3030	Nilton Maurício Botelho Silva	AT4	13	3,2	393	7902	308	246	6606	245	202	3,75	3,05	10	445	12	79,5
XB3529	Nuno Jacinto Oliveira Borges	AT4	37	3,7	354	6849	279	223	6182	248	198	4,08	3,21	23	417	31	82,19
XB3775	Nuno Miguel Miranda Viveiros	A4	53	2,3	364	10784	433	370	9443	364	318	3,9	3,39	32	380	50	82,04
XB0723	Olivério Melo Sá Bettencourt	A4	19	3,1	368	10354	399	346	9192	339	295	3,71	3,23	13	449	19	81,16
XB2920	Osvalda Maria Medeiros Machado	AT4	29	2,6	365	8965	361	294	7693	303	246	3,97	3,21	24	391	27	80,89
XB4144	Patrícia Maria Melo Miranda	AT4	8	2	373	7814	307	252	6848	258	213	3,8	3,12	5	447	7	82,43
XB3290	Paulo Augusto Almeida Ferreira	AT4	28	2,8	387	7325	283	233	6092	228	187	3,76	3,08	19	415	26	81,42
XB3368	Pedro António Sousa Botelho	AT4	44	3,3	426	9717	388	327	7549	295	242	3,93	3,22	39	508	44	81,77
XB3125	Pedro Miguel Cordeiro Costa	AT4	39	2,7	341	10156	400	334	9259	355	300	3,87	3,25	26	422	31	84,84
XB2991	Pedro Parreira Câmara	A4	119	2,9	343	7995	323	267	7399	293	243	3,98	3,29	90	413	93	81,96
XB1048	Prados Verdejantes - Agropecuária, Lda	A4	68	3	348	9020	339	297	8167	300	264	3,74	3,26	50	412	46	81,33
XB4237	Quinta da Carreira - Sociedade Unip., Lda	A4	110	3,1	345	8824	343	288	8064	309	258	3,85	3,21	82	404	102	82,39
XB3642	Ricardo António Duarte Furtado	AT4	28	3,1	351	10104	400	328	9174	356	291	3,93	3,18	20	407	26	83,42
XB4011	Rui Miguel da Silva Pereira	A4	13	1,8	332	9325	380	298	8752	353	278	4,06	3,18	3	422	0	0
XB3704	Rui Miguel Raposo Oliveira	AT4	69	2,7	378	9872	407	325	8356	338	270	4,05	3,24	50	425	63	82,08
XB3589	Salvador Laborde Patricio	A4	50	2,5	367	8790	364	290	7608	307	245	4,06	3,22	32	444	50	82,26
XB4111	Sara Maria Miranda Melo	AT4	16	3,3	545	11944	469	405	7621	278	240	3,69	3,15	16	414	16	80,88
XB199	Sílvia Guiomar Travassos	A4	6	1,3	300	6973	257	228	7027	260	228	3,77	3,27	1	369	0	0
XB3973	Sílvio Viveiros Massa	A4	23	2,3	315	9681	352	311	9651	347	305	3,59	3,17	4	355	17	83,47
XB0117	Socied. Agro-Pecuária Irmãos Italianos - CP	A4	94	1,9	326	9204	370	316	8687	344	293	3,98	3,38	46	425	53	81,75
XB117	Socied. Agro-Pecuária Irmãos Italianos - CP	A4	143	2,7	338	11877	452	388	10898	408	350	3,77	3,22	109	427	123	84,72
XB2562	Sociedade Ferreira & Pontes, Lda	AT4	106	2,3	406	10823	426	366	8684	331	282	3,84	3,26	64	429	106	81,67
XB3781	Sociedade Melosfarm, Lda	A4	147	2,6	381	12753	515	440	10999	430	369	3,94	3,36	108	418	141	85,82
XB3640	Valter Manuel Arruda Massa	AT4	140	2,6	351	10983	412	349	9900	365	309	3,71	3,13	85	414	108	82,33
XB349	Vasco Miguel Soares Oliveira	AT4	7	2,6	406	12491	459	406	10028	354	313	3,53	3,13	5	482	7	84,29
XB1042	Veríssimo Abel Oliveira Miranda	AT4	51	2,6	348	7821	300	241	7028	264	214	3,77	3,05	34	426	47	82,15
XB3644	Vitor Bruno de Melo Galvão	AT4	30	2,4	315	10183	398	348	10005	387	342	3,88	3,42	17	387	26	84,08

Expl.	Proprietário	Tipo de Contr.	Lact. Vál.	Lact. Méd.	Dias Lact.	Produção Total			Prod. 305 dias					Inter. P-P		Clas. Morf.	
						Leite	M. G.	M. P.	Leite	M. G.	M. P.	T. B.	T. P.	Vacas	Dias	Vacas	Pont.
Povoação																	
XE3729	António José Ferreira Pacheco	A4	88	2,5	336	11545	444	381	10754	404	349	3,8	3,25	58	415	76	83,87
XE1190	Avelino Medeiros Aguiar	A4	29	2,7	333	11120	437	362	10410	399	331	3,88	3,19	23	449	23	82,17
XE2956	Brairín Cabral Raposo	A4	56	2,3	403	13499	510	454	10776	392	350	3,67	3,27	36	456	54	83,04
XE0307	Carlos Alberto Cabral Couto	AT4	29	2,9	350	10912	422	351	9950	374	313	3,77	3,15	23	425	28	82,36
XE1398	Carlos Manuel Teixeira Rego	AT4	32	2,3	338	9217	312	288	8519	291	269	3,44	3,18	17	461	15	80,53
XE4126	Emanuel Rita Pacheco	AT4	38	2,7	398	9723	388	314	8068	317	256	3,97	3,18	26	412	34	82,5
XE0288	José Carlos Resendes Fagundo	A4	114	2,3	388	11124	505	368	9277	419	298	4,51	3,23	72	451	97	82,65
XE2665	Manuel Francisco Medeiros Pacheco	AT4	37	2,5	352	9016	359	289	8173	321	255	3,95	3,13	29	466	37	83,08
XE1975	Maurício Tavares Vieira	AT4	49	2,5	375	8781	342	303	7636	288	255	3,78	3,34	31	426	44	81,61
XE3371	Messias Pimentel Aguiar	A4	42	2,4	345	11349	425	368	10276	379	326	3,73	3,19	27	412	34	82,47
XE2124	Paulo José Machado Cruz	AT4	46	2,8	373	10314	430	347	9026	368	295	4,14	3,28	33	410	43	83,28
XE2583	Sidónio Pimentel Aguiar	A4	24	2	349	11570	428	375	10338	374	329	3,66	3,19	14	416	15	82,6
Ribeira Grande																	
XG1905	Abel António Medeiros Paulo	A4	73	2,6	358	9050	343	296	7850	294	252	3,77	3,23	50	389	65	81,43
XG0592	Alfredo Manuel Vieira da Silva	AT4	52	2,4	353	11229	383	362	10061	338	320	3,4	3,19	33	412	48	82,58
XG5038	Altiprado, SA	A4	375	2,6	337	10753	407	351	9968	370	322	3,74	3,24	274	399	315	82,07
XG1136	Américo Pereira Pacheco	A4	28	2,1	318	10440	354	331	10076	338	318	3,39	3,16	20	398	12	83,58
XG4195	André Eleutério Cabral	AT4	70	2,4	382	9206	352	323	7634	288	259	3,82	3,42	38	412	57	81,89
XG3058	André Manuel Hintze de Atayde Mota	A4	92	2,7	354	9526	371	309	8469	325	271	3,85	3,2	67	417	83	83,07
XG1517	Ângelo Manuel Amaral de Sousa	AT4	50	3,4	362	8606	348	292	7501	297	250	3,97	3,34	47	382	49	80,86
XG3319	António Manuel Rego Ferreira	AT4	29	2,6	358	7499	287	251	6674	252	219	3,79	3,3	23	396	24	82,79
XG3736	António Ponte & Maria Medeiros Lda.	A4	104	2,3	353	10821	430	362	9522	374	313	3,96	3,3	72	411	97	82,9
XG0095	Basílio Antero Moniz Silva	AT4	128	2,3	394	9276	362	299	7687	292	238	3,85	3,11	85	458	111	81,68
XGJ170	Bruno Miguel Tavares Furna	A4	63	2,8	395	9600	374	308	7889	302	247	3,88	3,14	38	437	54	81,54
XGJ285	Bruno Pimentel Pacheco	A4	30	1,7	347	12090	422	398	10724	363	349	3,48	3,27	12	401	28	82,89
XG4085	Carlos Alberto Correia Moniz	A4	82	2,1	420	11331	444	390	8687	330	289	3,84	3,34	48	463	44	82,86
XG2190	Carlos Alberto Rego Silva	AT4	80	2,3	360	10449	415	339	9088	359	289	3,99	3,19	50	449	79	82,65
XG0264	Carlos Alberto Victória Moniz	A4	66	2,5	426	12319	474	424	9446	352	313	3,76	3,32	52	439	52	82,85
XG3398	Carlos Emanuel de Melo Furtado	AT4	14	3	392	10130	411	358	8327	327	284	3,95	3,42	12	393	14	83,43
XG2278	Catarina Jesus Cordeiro Aguiar Sá	AT4	47	2,3	350	13020	442	415	11653	385	366	3,4	3,17	30	423	39	82,33
XGJ005	Cristina de Melo Moniz Soares	A4	11	5	331	7911	326	278	7421	297	258	4,04	3,49	9	406	8	81,88
XG4204	David Fróes Bulhões	AT4	50	2,9	380	11635	448	376	9769	365	308	3,79	3,16	41	443	46	83,07
XGJ181	Deolinda da C. dos Reis Paiva Costa Alberto	AT4	36	2,4	413	11027	405	379	8734	311	286	3,59	3,29	26	418	34	82,35
XG2890	Eduardo Cordeiro Almeida	AT4	22	2,1	311	8031	290	258	8030	288	258	3,62	3,21	12	408	8	82,63
XG4059	Eduardo Miguel Costa Oliveira Alves	A4	47	3,1	369	10735	420	363	9070	353	301	3,91	3,33	31	403	37	82,14
XG0236	Emanuel Correia Plácido	AT4	7	3,7	292	8504	292	269	9446	335	301	3,58	3,2	2	480	4	83
XG0180	Emanuel de Sousa Couto	AT4	69	3	360	10250	383	332	9095	329	286	3,66	3,14	50	424	68	82,84
XG4153	Filipe dos Reis Paiva Costa Alberto	AT4	5	2,2	361	10252	381	341	8954	331	292	3,68	3,26	5	461	5	81,8
XG2500	Filomena Conceição Bettencourt Furtado	A4	66	2,1	378	12493	474	416	10521	388	340	3,74	3,25	39	431	58	82,97
XG1174	Francisco Manuel Ponte Soares	A4	132	2,6	383	8353	349	294	6937	282	237	4,12	3,43	93	436	90	81,12
XGJ224	Furtado & Furtado - Socied. AgroPecuária, Lda	A4	116	2,3	375	11467	400	381	9742	330	319	3,44	3,3	72	448	76	81,62
XG3335	Herdeiros de Manuel Elias de Melo Moniz	A4	50	1,8	400	11971	412	403	9651	325	318	3,37	3,3	22	479	41	83,78
XG4245	Hintze & Mota - Ativ. Agrícolas e Pecuár., Lda	AT4	127	2	358	12443	440	413	10792	378	353	3,54	3,29	67	417	111	82,99
XG3507	Humberta Maria M. da Silva - Cab. Casal Her.	AT4	10	1,7	361	7605	316	248	6557	272	210	4,18	3,22	6	545	9	80,67
XG1718	Ilídio Manuel Couto Rebelo	AT4	18	3,3	337	9203	353	299	8713	331	278	3,82	3,2	15	445	17	82,82
XG2998	João Alberto Ponte Cordeiro	A4	35	2,6	358	8451	316	270	7440	274	234	3,7	3,16	21	439	35	81,4
XG2307	João António Pimentel Ponte	AT4	43	2,5	361	11913	424	396	10410	358	339	3,5	3,27	27	399	17	82,47
XG2864	João Luís Arruda Costa	A4	37	3,8	362	7992	309	258	6937	261	220	3,8	3,18	30	442	32	81,25
XG3927	João Luís da Silva Botelho Correia - Cab. Casal	A4	68	2,6	350	10593	387	353	9464	342	312	3,66	3,32	47	398	63	83,03
XGJ062	João Paulo Oliveira da Silva	AT4	31	1,4	321	9558	326	305	9147	313	291	3,49	3,2	11	392	27	82,67
XG4202	João Tavares Vieira Agro-Pecuária, Unip., Lda	AT4	110	2,9	355	9188	359	314	8164	317	274	3,92	3,37	74	423	106	81,83
XG2503	Jorge Alberto Serpa Costa Rita	A4	45	2,6	367	11961	456	399	10538	393	343	3,76	3,27	34	422	44	87
XG2676	José Adriano Pereira Furtado	AT4	147	3,1	329	9684	404	319	9089	374	295	4,14	3,26	110	386	136	82,24
XG2440	José Alberto Medeiros Melo	AT4	37	3,3	370	8797	359	298	7626	302	252	3,93	3,31	27	405	37	80,14

Expl.	Proprietário	Tipo de Contr.	Lact. Vál.	Lact. Méd.	Dias Lact.	Produção Total			Prod. 305 dias					Inter. P-P		Clas. Morf.	
						Leite	M. G.	M. P.	Leite	M. G.	M. P.	T. B.	T. P.	Vacas	Dias	Vacas	Pont.
Vila Franca do Campo																	
XD4272	António Armando de Melo Gouveia	AT4	51	3	485	14388	518	479	10142	332	320	3,3	3,16	39	491	50	81,84
XD2932	António Francisco Medeiros Canadinho	AT4	4	3,8	289	5410	208	164	4760	213	157	4,48	3,3	1	359	4	80,5
XD0362	António José de Braga Sousa	A4	84	3,2	340	10087	396	330	9236	352	294	3,85	3,2	67	398	69	82,72
XD2512	António Manuel Simas Couto Resendes	AT4	74	3,9	377	10846	412	362	9127	340	295	3,78	3,26	65	408	72	81,51
XD3565	Bernardo Miguel Sousa Pacheco	A4	23	2,9	437	11242	426	378	8401	314	276	3,75	3,29	17	526	18	80,94
XD0389	Carlos Alberto Raposo Cabral	AT4	122	2,9	347	10165	397	336	9171	355	297	3,92	3,25	93	399	114	81,82
XD3186	Carlos Manuel Melo Pimentel	AT4	46	2,5	368	10539	417	345	9051	351	289	3,9	3,2	32	439	40	82,9
XD1026	Duarte Manuel Pacheco	A4	18	2,9	376	11443	420	373	9770	353	317	3,61	3,25	15	605	15	81
XD3625	Duarte Manuel Pimentel Costa	AT4	9	4,3	311	6869	274	222	6948	281	223	4,07	3,23	1	1229	0	0
XD1419	Eduardo Alberto Pinheiro Soares	A4	117	3,1	347	9931	395	325	8998	349	288	3,91	3,21	92	410	101	82,69
XD2825	Irmãos Gouveia, Sociedade Unipessoal, Lda	AT4	38	3,4	335	8632	320	273	8030	296	251	3,71	3,13	29	395	34	82,24
XD4261	João Bernardo Braga Sousa & Filho, Lda.	A4	38	2,4	332	10791	401	360	10168	369	335	3,65	3,29	23	433	33	83,45
XD0442	João Carlos Couto Borges	AT4	74	2,6	345	9016	349	291	8092	310	256	3,87	3,16	48	412	68	82,65
XD2973	João Eduardo Guerreiro Furtado	A4	30	3,4	312	10432	399	339	10163	384	328	3,79	3,22	23	395	30	82,7
XD4231	João Francisco Pacheco Gouveia	AT4	31	2,8	347	7413	314	238	6684	279	211	4,19	3,17	24	406	30	81,47
XD2984	João José da Costa Pacheco	AT4	61	3,1	338	7891	296	249	7269	272	229	3,77	3,16	47	409	46	80,72
XD2525	José Daniel Medeiros Raposo	A4	54	3,5	344	8146	323	266	7492	286	238	3,86	3,19	45	390	46	80,96
XD2247	José Dinarte Pinheiro Soares	A4	33	3,2	334	9546	360	302	8910	332	278	3,8	3,15	27	445	33	82,52
XD2466	José Eduardo Moniz Amaral	A4	29	3	378	10099	383	346	8600	317	285	3,74	3,34	23	484	26	82,85
XD3074	Luís Miguel Amaral Paiva	AT4	28	4,3	339	8410	332	273	7884	307	252	3,91	3,19	24	402	24	81,63
XD4214	Luísa da Conceição Braga Amaral Paiva	AT4	19	3,5	340	8184	318	265	7569	285	235	3,85	3,12	15	409	16	81,81
XDJ187	Maria Joana Guerreiro Furtado - Cab. Casal He.	A4	6	3	339	10866	434	367	10154	398	337	3,97	3,32	4	494	4	82,5
XD6260	MLFC - Sociedade Agrícola, Lda.	A4	14	2,4	336	7646	303	243	7167	276	222	3,86	3,11	8	395	8	80
XD3126	Nuno Alexandre Pinheiro Soares Aguiar	A4	66	3,3	360	10266	377	342	9169	325	298	3,61	3,26	53	409	64	82,58
XD3328	Nuno Bernardo Araújo Amaral	A4	173	3	335	10909	448	365	10206	414	338	4,1	3,32	130	402	168	83,09
XD4146	Panorama Rigoroso A Agric. Prod Animal Unip, Lda	A4	62	3	406	10733	418	363	8559	326	279	3,84	3,28	45	489	62	81,79
XD2978	Pedro Alexandre Almeida Sebastião	AT4	18	2,2	431	9188	353	309	6933	257	223	3,78	3,22	9	418	16	79,38
XD3637	Qental Flor de Lima Agropecuária, Lda	A4	45	3,4	361	8385	315	269	7526	278	236	3,72	3,14	36	392	44	81,2
XDJ287	Ramiro Furtado Costa	A4	31	3,5	358	12191	429	406	10833	371	357	3,49	3,32	25	410	31	82,06
XD3567	Ricardo Manuel da Costa Pacheco	AT4	17	2,2	302	6999	277	235	7216	285	240	3,99	3,33	1	328	13	80,62





AAIP – Associação de Agricultores da Ilha do Pico

Região Autónoma dos Açores



AAIP – Associação de Agricultores da Ilha do Pico



Contrastadores da área de influência da AAIP

Serviços Administrativos

Bruno Miguel Jorge Nunes
Daniela Brum Miguel

Contrastador

Bruno Miguel Jorge Nunes
Dalila Isabel Pereira Machado
Rui Fernando Simas Leal

Valores Globais do Contraste Leiteiro

2023

Explorações contrastadas = 24

Vacas secas / exploração = 18,25

	Nº de Vacas	Lactação Média	Dias Lactação	Produção Total			Produção aos 305 dias				
				Leite	Gord.	Prot.	Leite	Gord.	Prot.	T. B.	T. P.
Produção média geral											
A4	438	3,50	342	7.444	266	241	6.856	239	217	3,55	3,19
AT4	N/A	N/A	N/A	N/A	N/A	N/A	N/A	N/A	N/A	N/A	N/A
Total	438	3,50	342	7.444	266	241	6.856	239	217	3,55	3,19
Produção Média das Vacas Registadas no Livro Genealógico											
L1	44	3,30	351	7.421	275	247	6.695	241	215	3,64	3,21
L2	2	2,50	336	11.276	332	362	10.590	297	331	2,82	3,14
L3	N/A	N/A	N/A	N/A	N/A	N/A	N/A	N/A	N/A	N/A	N/A
Total	46	3,20	351	7.588	278	252	6.865	244	220	3,60	3,21
Produção Média / Lactação											
1ª	87	1,00	329	6.214	226	204	5.852	207	188	3,59	3,24
2ª	84	2,00	362	8.034	289	262	7.090	249	224	3,55	3,17
3ª	76	3,00	341	7.910	279	256	7.433	256	234	3,52	3,17
4ª	73	4,00	343	8.195	298	269	7.519	266	241	3,61	3,22
5ª	42	5,00	315	7.170	253	228	7.035	245	221	3,53	3,16
>5ª	76	7,30	351	7.162	247	225	6.433	220	201	3,48	3,15
Produção Média / Trimestre*											
1º	151	3,50	329	7.376	255	236	6.936	235	218	3,45	3,17
2º	104	3,90	365	7.477	272	242	6.598	233	207	3,59	3,16
3º	72	3,20	346	7.496	269	243	6.774	239	215	3,57	3,20
4º	111	3,40	336	7.471	271	245	7.041	250	227	3,63	3,23
Média da 1ª Lactação / Grupo Etário**											
A	—	—	—	—	—	—	—	—	—	—	—
B	—	—	—	—	—	—	—	—	—	—	—
C	40	1,00	341	6.771	244	221	6.233	218	198	3,51	3,18
D	47	1,00	319	5.741	210	190	5.528	198	180	3,66	3,29

Idade Média ao Primeiro Parto (meses)

32,5

* Vacas paridas no mesmo trimestre

** Vacas da 1ª lactação cujos partos ocorreram:

- Grupo A => até aos 18 meses de idade (média = meses)
- Grupo B => entre os 18 e os 24 meses de idade (média = meses)
- Grupo C => entre os 24 e os 32 meses de idade (média = 27,9 meses)
- Grupo D => depois dos 32 meses de idade (média = 36,4 meses)

Valores da evolução do contraste leiteiro nos últimos 10 anos

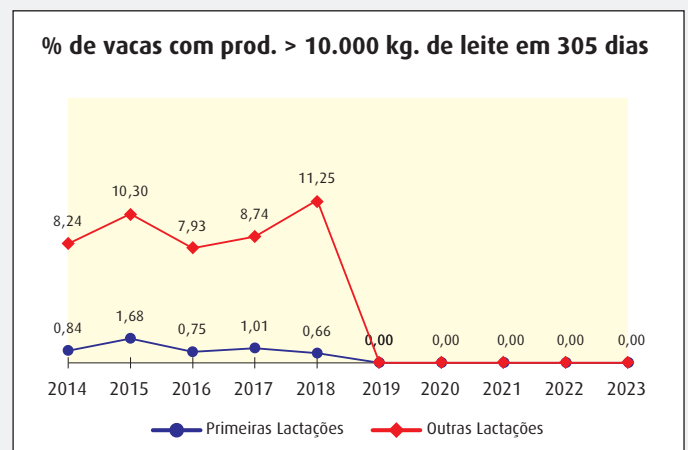
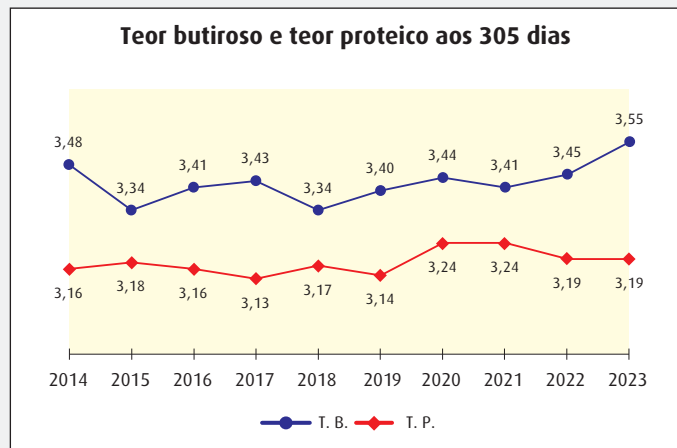
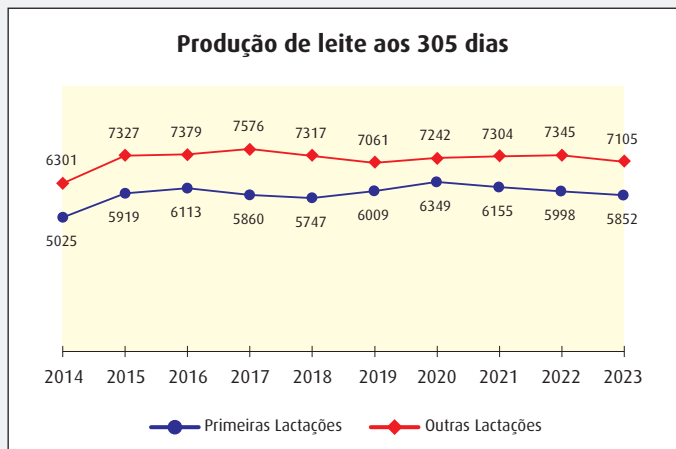
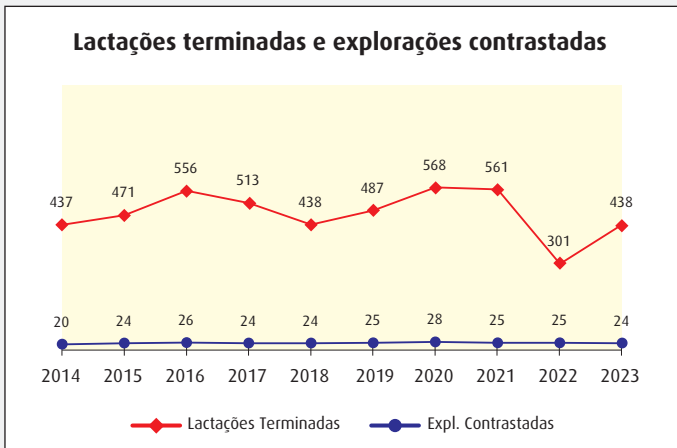
	Ano									
	2014	2015	2016	2017	2018	2019	2020	2021	2022	2023
Explorações contrastadas	20	24	26	24	24	25	28	25	25	24
Explorações A4	20	24	26	24	24	25	28	25	25	24
Explorações AT4	—	—	—	—	—	—	—	—	—	—
Vacas c/ contrastes válidos	437	471	556	513	438	487	568	561	301	438
Vacas / exploração contrastada	21,85	19,62	21,38	21,38	18,25	19,48	20,29	22,44	12,04	18,25
Produção média de leite aos 305 dias	5.956	6.971	7.108	7.218	7.033	6.772	7.086	6.991	7.050	6.856
Produção média de gordura aos 305 dias	204	229	238	243	230	225	238	233	239	239
Teor butiroso médio aos 305 dias	3,48	3,34	3,41	3,43	3,34	3,40	3,44	3,41	3,45	3,55
Produção média de proteína aos 305 dias	188	221	224	225	222	212	228	225	225	217
Teor proteico médio aos 305 dias	3,16	3,18	3,16	3,13	3,17	3,14	3,24	3,24	3,19	3,19

Produções médias por concelhos

(Ordenação pela produção de leite aos 305 dias)

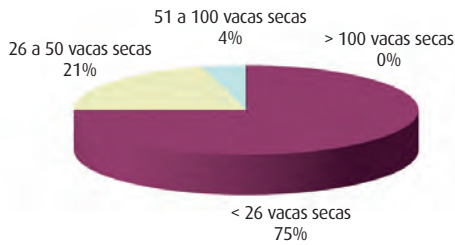
Concelhos	Expl. Cont.	Lactações			Produção Total			Produção aos 305 dias				
		Vál.	Média	Dias	Leite	M. G.	M. P.	Leite	M. G.	M. P.	T. B.	T. P.
Lajes do Pico	17	340	3,3	339	8.164	289	264	7.562	262	239	3,50	3,18
Madalena	4	71	4,7	353	4.941	186	160	4.415	163	140	3,74	3,19
São Roque do Pico	3	27	3,0	352	4.949	177	161	4.386	157	142	3,65	3,29
AAIP	24	438	3,5	342	7.444	266	241	6.856	239	217	3,55	3,19

Evolução do contraste leiteiro

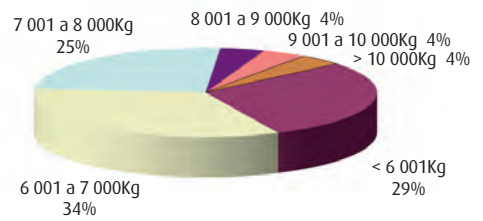


Características das lactações

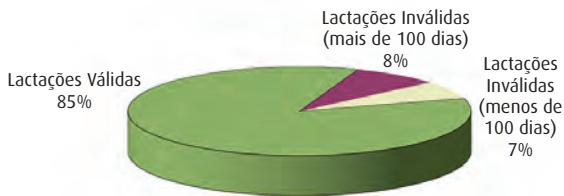
Distribuição das explorações em função da sua dimensão



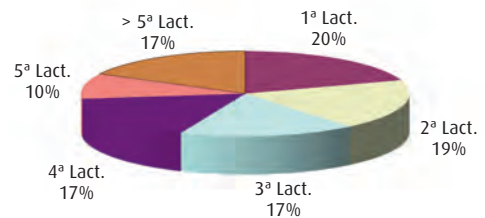
Distribuição das explorações em função das produções



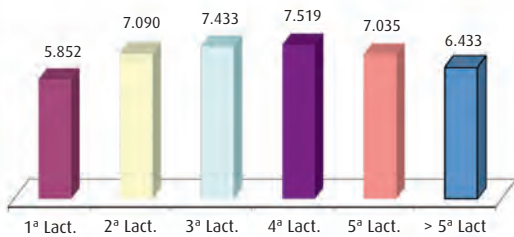
Lactações válidas e inválidas



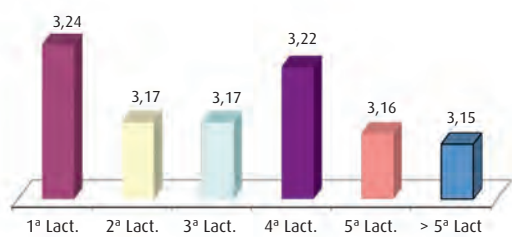
Distribuição das lactações



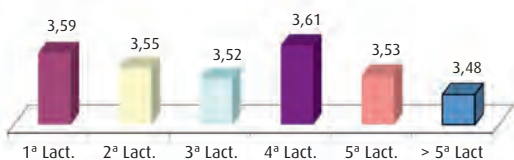
Produção de leite por lactação



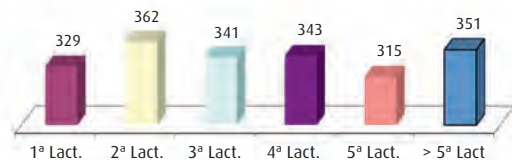
Teor proteico por lactação



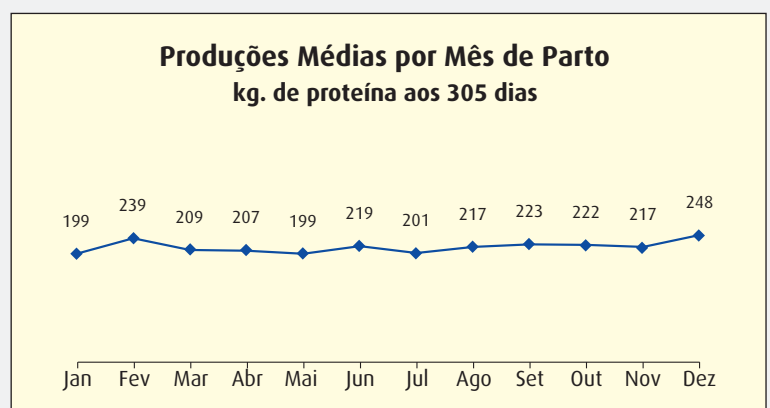
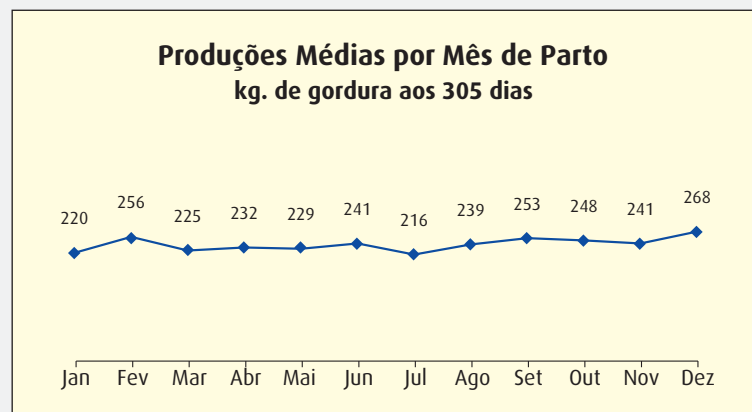
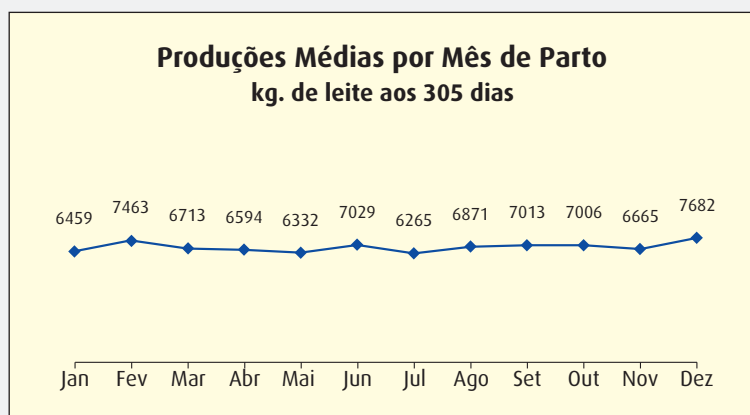
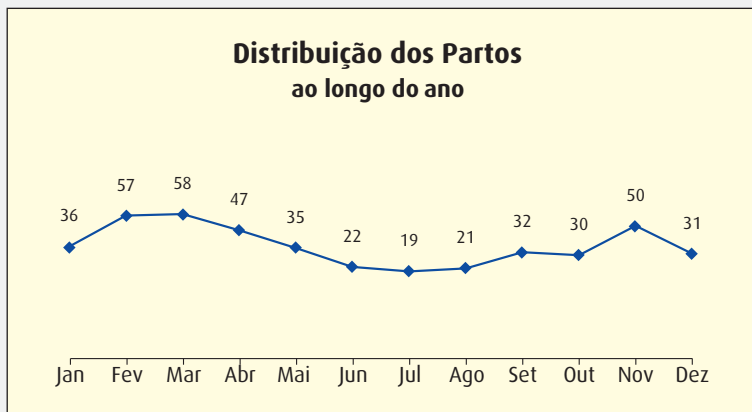
Teor butiroso por lactação



Duração médias das lactações



Varição dos valores médios das lactações em função do mês do parto



Vacas – TOP 50 – Produção de leite

Primíparas

Vaca	Nome	Proprietário	Concelho	Lactação	Produção aos 305 dias				
					Leite	M. G.	M. P.	T. B.	T. P.
PT523550780	Calminha	Fábio Manuel Freitas Gonçalves	Lajes do Pico	1	8.993	237	303	2,64	3,37
PT423550776	Diana	Fábio Manuel Freitas Gonçalves	Lajes do Pico	1	8.833	239	299	2,71	3,39
PT223070225	0225	Manuel Francisco Dutra	Lajes do Pico	1	8.577	292	269	3,41	3,14
PT923427948	Garota	José Gabriel Macedo Bonito	Lajes do Pico	1	8.309	281	261	3,38	3,14
PT323550762	Lagarta	Fábio Manuel Freitas Gonçalves	Lajes do Pico	1	8.182	224	241	2,74	2,95
PT923425505	5505	Emanuel Sequeira de Melo	Lajes do Pico	1	7.909	324	242	4,10	3,06
PT223550857	Gira	Fábio Manuel Freitas Gonçalves	Lajes do Pico	1	7.671	259	250	3,37	3,26
PT823426784	6784	Emanuel Sequeira de Melo	Lajes do Pico	1	7.434	298	236	4,01	3,17
PT823427953	Cidália	José Gabriel Macedo Bonito	Lajes do Pico	1	7.416	263	233	3,55	3,14
PT323688656	8656	Manuel Francisco Dutra	Lajes do Pico	1	7.355	293	241	3,99	3,28
PT623426785	6785	Emanuel Sequeira de Melo	Lajes do Pico	1	7.346	253	215	3,45	2,92
PT423817355	7355	Eduardo Miguel Alves	Lajes do Pico	1	7.332	251	226	3,42	3,08
PT323893289	3289	Manuel Francisco Dutra	Lajes do Pico	1	7.311	233	200	3,19	2,74
PT223548113	Picarota	Ruben Manuel da Silveira	Lajes do Pico	1	7.304	237	203	3,25	2,78
PT123889486	9486	Paulo Sérgio Sousa Madruga	Lajes do Pico	1	7.239	272	268	3,76	3,70
PT023817333	7333	Eduardo Miguel Alves	Lajes do Pico	1	7.232	258	226	3,57	3,13
PT423068929	8929	Emanuel Sequeira de Melo	Lajes do Pico	1	7.070	242	221	3,42	3,13
PT823895559	5559	Emanuel Sequeira de Melo	Lajes do Pico	1	7.065	242	221	3,42	3,13
PT923547493	Bela	Fábio Manuel Freitas Gonçalves	Lajes do Pico	1	7.051	233	216	3,30	3,07
PT923893286	3286	Manuel Francisco Dutra	Lajes do Pico	1	6.960	205	203	2,95	2,92
PT923896190	6190	Sário Macedo Dutra	Lajes do Pico	1	6.930	203	191	2,93	2,76
PT023835172	5172	Sário Macedo Dutra	Lajes do Pico	1	6.918	301	235	4,35	3,39
PT119748853	Faustina	Ruben Manuel da Silveira	Lajes do Pico	1	6.904	206	215	2,98	3,11
PT723548125	Mika	Ruben Manuel da Silveira	Lajes do Pico	1	6.785	259	202	3,81	2,98
PT123835162	5162	Manuel Francisco Dutra	Lajes do Pico	1	6.784	286	239	4,22	3,52
PT423550535	Malhada	Valter Fernando Leal Soares	Lajes do Pico	1	6.762	192	204	2,84	3,02
PT723548120	Gata	Ruben Manuel da Silveira	Lajes do Pico	1	6.742	234	204	3,47	3,03
PT823550859	Macaca	Fábio Manuel Freitas Gonçalves	Lajes do Pico	1	6.714	225	239	3,35	3,56
PT823889492	9492	Paulo Sérgio Sousa Madruga	Lajes do Pico	1	6.712	263	241	3,92	3,59
PT523547797	Rebeca	Paulo Jorge Sousa da Rosa	Lajes do Pico	1	6.622	217	213	3,27	3,21
PT523851486	Chapada	Fernando António Porto Melo	São Roque do Pico	1	6.580	200	201	3,04	3,06
PT223814140	4140	Emanuel Sequeira de Melo	Lajes do Pico	1	6.525	253	198	3,88	3,03
PT523889526	Boneca	José Gabriel Macedo Bonito	Lajes do Pico	1	6.486	241	213	3,71	3,29
PT823816382	6382	Emanuel Sequeira de Melo	Lajes do Pico	1	6.479	248	221	3,83	3,41
PT823816245	6245	Manuel Francisco Dutra	Lajes do Pico	1	6.463	241	208	3,73	3,22
PT923816391	6391	Emanuel Sequeira de Melo	Lajes do Pico	1	6.418	243	194	3,79	3,03
PT423835170	5170	Sário Macedo Dutra	Lajes do Pico	1	6.405	258	202	4,03	3,15
PT223426089	Brisa	Francisco José Sousa Leal	Lajes do Pico	1	6.384	203	211	3,18	3,30
PT023816386	6386	Emanuel Sequeira de Melo	Lajes do Pico	1	6.376	238	204	3,74	3,20
PT723889544	Augusta	José Gabriel Macedo Bonito	Lajes do Pico	1	6.240	200	198	3,20	3,18
PT923426090	Amazona	Francisco José Sousa Leal	Lajes do Pico	1	6.189	201	210	3,25	3,39
PT223547482	Julieta	Artur Fernando Simas Leal	Lajes do Pico	1	6.185	223	193	3,60	3,12
PT023882947	Princesa	Rogério Manuel Leal Soares	Lajes do Pico	1	6.133	195	183	3,18	2,99
PT523835160	5160	Manuel Francisco Dutra	Lajes do Pico	1	6.089	270	211	4,44	3,46
PT122914566	Brabinha	José Gabriel Macedo Bonito	Lajes do Pico	1	6.033	237	195	3,93	3,23
PT323816257	6257	Manuel Francisco Dutra	Lajes do Pico	1	6.019	242	191	4,02	3,17
PT323550540	Pinta	Valter Fernando Leal Soares	Lajes do Pico	1	5.930	202	206	3,40	3,48
PT523550544	Bela	Valter Fernando Leal Soares	Lajes do Pico	1	5.871	184	184	3,14	3,13
PT822914775	Renata	Manuel Gabriel Alves Macedo	Lajes do Pico	1	5.833	204	183	3,50	3,13
PT623856988	Samiguela	Valter Fernando Leal Soares	Lajes do Pico	1	5.815	212	221	3,64	3,80

Vacas – TOP 50 – Produção de leite

Múltiparas

Vaca	Nome	Proprietário	Concelho	Lactação	Produção aos 305 dias				
					Leite	M. G.	M. P.	T. B.	T. P.
PT817395633	Ribeirinha	Fábio Manuel Freitas Gonçalves	Lajes do Pico	6	13.148	298	400	2,27	3,04
PT222908154	Jóia	Fábio Manuel Freitas Gonçalves	Lajes do Pico	2	13.135	366	348	2,79	2,65
PT619779715	Baixinha	Fábio Manuel Freitas Gonçalves	Lajes do Pico	4	12.581	286	390	2,27	3,10
PT618495260	Última	Fábio Manuel Freitas Gonçalves	Lajes do Pico	4	11.875	266	393	2,24	3,31
PT018696493	Catita	Fábio Manuel Freitas Gonçalves	Lajes do Pico	6	11.794	241	353	2,04	2,99
PT319786939	Gazela	Fábio Manuel Freitas Gonçalves	Lajes do Pico	3	11.783	316	363	2,68	3,08
PT719784150	4150	Emanuel Sequeira de Melo	Lajes do Pico	3	11.539	384	372	3,33	3,22
PT518607630	Gaivota	Fábio Manuel Freitas Gonçalves	Lajes do Pico	4	11.458	388	360	3,39	3,14
PT022909824	9824	Eduardo Miguel Alves	Lajes do Pico	2	11.254	345	326	3,07	2,90
PT219775276	5276	Emanuel Sequeira de Melo	Lajes do Pico	5	10.960	362	344	3,30	3,14
PT219776421	Morena	Fábio Manuel Freitas Gonçalves	Lajes do Pico	4	10.939	315	372	2,88	3,40
PT319784176	4176	Emanuel Sequeira de Melo	Lajes do Pico	4	10.889	333	327	3,06	3,00
PT322909818	9818	Eduardo Miguel Alves	Lajes do Pico	2	10.828	315	323	2,91	2,98
PT019779713	Gruta	Fábio Manuel Freitas Gonçalves	Lajes do Pico	3	10.731	369	339	3,44	3,16
PT918431412	1412	Eduardo Miguel Alves	Lajes do Pico	5	10.725	375	332	3,50	3,10
PT017402491	2491	Eduardo Miguel Alves	Lajes do Pico	6	10.631	331	310	3,11	2,92
PT822908170	Estilosa	Fábio Manuel Freitas Gonçalves	Lajes do Pico	2	10.598	360	355	3,40	3,35
PT718431772	1772	Paulo Sérgio Sousa Madruga	Lajes do Pico	5	10.551	375	362	3,55	3,43
PT723425483	5483	Emanuel Sequeira de Melo	Lajes do Pico	2	10.463	392	338	3,75	3,23
PT919775720	5720	Sário Macedo Dutra	Lajes do Pico	4	10.386	308	307	2,97	2,96
PT622909826	9826	Eduardo Miguel Alves	Lajes do Pico	3	10.370	307	307	2,96	2,96
PT322908163	Comprida	Fábio Manuel Freitas Gonçalves	Lajes do Pico	2	10.361	274	319	2,64	3,08
PT223068888	8888	Eduardo Miguel Alves	Lajes do Pico	3	10.184	313	291	3,07	2,86
PT223425490	5490	Emanuel Sequeira de Melo	Lajes do Pico	2	10.166	310	313	3,05	3,08
PT419775256	5256	Emanuel Sequeira de Melo	Lajes do Pico	5	10.112	286	319	2,83	3,15
PT323069245	9245	Eduardo Miguel Alves	Lajes do Pico	3	10.112	240	325	2,37	3,21
PT618428072	8072	Manuel Francisco Dutra	Lajes do Pico	4	10.110	305	282	3,02	2,79
PT419779698	Boneca	Fábio Manuel Freitas Gonçalves	Lajes do Pico	4	10.097	363	347	3,60	3,44
PT518431976	1976	Eduardo Miguel Alves	Lajes do Pico	4	9.975	339	322	3,40	3,23
PT519784151	4151	Emanuel Sequeira de Melo	Lajes do Pico	3	9.915	353	297	3,56	3,00
PT422908153	Maia	Fábio Manuel Freitas Gonçalves	Lajes do Pico	2	9.867	311	333	3,15	3,37
PT819786281	6281	Sário Macedo Dutra	Lajes do Pico	4	9.864	350	316	3,55	3,20
PT717393903	Violeta	José Gabriel Macedo Bonito	Lajes do Pico	8	9.833	316	286	3,21	2,91
PT519791086	1086	Eduardo Miguel Alves	Lajes do Pico	4	9.814	314	321	3,20	3,27
PT118689430	9430	Eduardo Miguel Alves	Lajes do Pico	5	9.811	287	293	2,93	2,99
PT722910461	0461	Emanuel Sequeira de Melo	Lajes do Pico	3	9.785	344	322	3,52	3,29
PT019784168	4168	Emanuel Sequeira de Melo	Lajes do Pico	4	9.748	303	292	3,11	3,00
PT418490698	0698	Eduardo Miguel Alves	Lajes do Pico	4	9.691	317	288	3,27	2,97
PT219775257	5257	Emanuel Sequeira de Melo	Lajes do Pico	4	9.646	339	305	3,51	3,16
PT219784148	4148	Emanuel Sequeira de Melo	Lajes do Pico	4	9.578	371	302	3,87	3,15
PT723070218	0218	Manuel Francisco Dutra	Lajes do Pico	2	9.509	339	281	3,57	2,96
PT122910464	0464	Emanuel Sequeira de Melo	Lajes do Pico	3	9.507	324	309	3,41	3,25
PT618437123	7123	Paulo Sérgio Sousa Madruga	Lajes do Pico	4	9.501	334	314	3,52	3,30
PT218490717	0717	Eduardo Miguel Alves	Lajes do Pico	3	9.486	319	294	3,36	3,10
PT018431940	Flávia	José Gabriel Macedo Bonito	Lajes do Pico	5	9.433	384	286	4,07	3,03
PT022908174	Doce	Fábio Manuel Freitas Gonçalves	Lajes do Pico	2	9.397	279	300	2,97	3,19
PT323410375	Serena	Rogério Manuel Leal Soares	Lajes do Pico	2	9.305	271	264	2,91	2,84
PT918431399	1399	Eduardo Miguel Alves	Lajes do Pico	4	9.247	357	302	3,86	3,27
PT823426647	6647	Eduardo Miguel Alves	Lajes do Pico	2	9.237	300	270	3,25	2,92
PT417399534	9534	Manuel Francisco Dutra	Lajes do Pico	6	9.200	295	279	3,21	3,03

Vacas – TOP 50 – Produção de matéria útil

Primíparas

Vaca	Nome	Proprietário	Concelho	Lactação	Produção aos 305 dias			
					Leite	Mat. Útil	T. B.	T. P.
PT923425505	5505	Emanuel Sequeira de Melo	Lajes do Pico	1	7.909	566	4,10	3,06
PT223070225	0225	Manuel Francisco Dutra	Lajes do Pico	1	8.577	562	3,41	3,14
PT923427948	Garota	José Gabriel Macedo Bonito	Lajes do Pico	1	8.309	542	3,38	3,14
PT523550780	Calminha	Fábio Manuel Freitas Gonçalves	Lajes do Pico	1	8.993	540	2,64	3,37
PT123889486	9486	Paulo Sérgio Sousa Madruga	Lajes do Pico	1	7.239	540	3,76	3,70
PT423550776	Diana	Fábio Manuel Freitas Gonçalves	Lajes do Pico	1	8.833	539	2,71	3,39
PT023835172	5172	Sário Macedo Dutra	Lajes do Pico	1	6.918	535	4,35	3,39
PT323688656	8656	Manuel Francisco Dutra	Lajes do Pico	1	7.355	535	3,99	3,28
PT823426784	6784	Emanuel Sequeira de Melo	Lajes do Pico	1	7.434	534	4,01	3,17
PT123835162	5162	Manuel Francisco Dutra	Lajes do Pico	1	6.784	525	4,22	3,52
PT223550857	Gira	Fábio Manuel Freitas Gonçalves	Lajes do Pico	1	7.671	509	3,37	3,26
PT823889492	9492	Paulo Sérgio Sousa Madruga	Lajes do Pico	1	6.712	504	3,92	3,59
PT823427953	Cidália	José Gabriel Macedo Bonito	Lajes do Pico	1	7.416	496	3,55	3,14
PT023817333	7333	Eduardo Miguel Alves	Lajes do Pico	1	7.232	485	3,57	3,13
PT523835160	5160	Manuel Francisco Dutra	Lajes do Pico	1	6.089	481	4,44	3,46
PT423817355	7355	Eduardo Miguel Alves	Lajes do Pico	1	7.332	477	3,42	3,08
PT823816382	6382	Emanuel Sequeira de Melo	Lajes do Pico	1	6.479	469	3,83	3,41
PT623426785	6785	Emanuel Sequeira de Melo	Lajes do Pico	1	7.346	468	3,45	2,92
PT323550762	Lagarta	Fábio Manuel Freitas Gonçalves	Lajes do Pico	1	8.182	466	2,74	2,95
PT823550859	Macaca	Fábio Manuel Freitas Gonçalves	Lajes do Pico	1	6.714	464	3,35	3,56
PT423068929	8929	Emanuel Sequeira de Melo	Lajes do Pico	1	7.070	463	3,42	3,13
PT823895559	5559	Emanuel Sequeira de Melo	Lajes do Pico	1	7.065	463	3,42	3,13
PT723548125	Mika	Ruben Manuel da Silveira	Lajes do Pico	1	6.785	461	3,81	2,98
PT423835170	5170	Sário Macedo Dutra	Lajes do Pico	1	6.405	460	4,03	3,15
PT323889485	9485	Paulo Sérgio Sousa Madruga	Lajes do Pico	1	5.554	458	4,42	3,82
PT523889526	Boneca	José Gabriel Macedo Bonito	Lajes do Pico	1	6.486	454	3,71	3,29
PT223814140	4140	Emanuel Sequeira de Melo	Lajes do Pico	1	6.525	451	3,88	3,03
PT823816245	6245	Manuel Francisco Dutra	Lajes do Pico	1	6.463	449	3,73	3,22
PT923547493	Bela	Fábio Manuel Freitas Gonçalves	Lajes do Pico	1	7.051	449	3,30	3,07
PT023816386	6386	Emanuel Sequeira de Melo	Lajes do Pico	1	6.376	442	3,74	3,20
PT223548113	Picarota	Ruben Manuel da Silveira	Lajes do Pico	1	7.304	440	3,25	2,78
PT723548120	Gata	Ruben Manuel da Silveira	Lajes do Pico	1	6.742	438	3,47	3,03
PT923816391	6391	Emanuel Sequeira de Melo	Lajes do Pico	1	6.418	438	3,79	3,03
PT623893891	Morena	Francisco José Sousa Leal	Lajes do Pico	1	5.556	436	4,51	3,34
PT323893289	3289	Manuel Francisco Dutra	Lajes do Pico	1	7.311	434	3,19	2,74
PT323816257	6257	Manuel Francisco Dutra	Lajes do Pico	1	6.019	433	4,02	3,17
PT623856988	Samiguela	Valter Fernando Leal Soares	Lajes do Pico	1	5.815	433	3,64	3,80
PT122914566	Brabinha	José Gabriel Macedo Bonito	Lajes do Pico	1	6.033	432	3,93	3,23
PT523547797	Rebeca	Paulo Jorge Sousa da Rosa	Lajes do Pico	1	6.622	429	3,27	3,21
PT119748853	Faustina	Ruben Manuel da Silveira	Lajes do Pico	1	6.904	420	2,98	3,11
PT823701683	1683	Manuel Francisco Dutra	Lajes do Pico	1	5.440	418	4,07	3,62
PT223547482	Julieta	Artur Fernando Simas Leal	Lajes do Pico	1	6.185	416	3,60	3,12
PT323835166	5166	Manuel Francisco Dutra	Lajes do Pico	1	5.677	416	4,01	3,31
PT223426089	Brisa	Francisco José Sousa Leal	Lajes do Pico	1	6.384	414	3,18	3,30
PT923426090	Amazona	Francisco José Sousa Leal	Lajes do Pico	1	6.189	411	3,25	3,39
PT923893286	3286	Manuel Francisco Dutra	Lajes do Pico	1	6.960	409	2,95	2,92
PT323550540	Pinta	Valter Fernando Leal Soares	Lajes do Pico	1	5.930	408	3,40	3,48
PT823549228	Branquinha	Valter Fernando Leal Soares	Lajes do Pico	1	5.791	403	3,53	3,43
PT523851486	Chapada	Fernando António Porto Melo	São Roque do Pico	1	6.580	401	3,04	3,06
PT723889544	Augusta	José Gabriel Macedo Bonito	Lajes do Pico	1	6.240	398	3,20	3,18

Vacas – TOP 50 – Produção de matéria útil

Múltiparas

Vaca	Nome	Proprietário	Concelho	Lactação	Produção aos 305 dias			
					Leite	Mat. Útil	T. B.	T. P.
PT719784150	4150	Emanuel Sequeira de Melo	Lajes do Pico	3	11.539	756	3,33	3,22
PT518607630	Gaivota	Fábio Manuel Freitas Gonçalves	Lajes do Pico	4	11.458	748	3,39	3,14
PT718431772	1772	Paulo Sérgio Sousa Madruga	Lajes do Pico	5	10.551	736	3,55	3,43
PT723425483	5483	Emanuel Sequeira de Melo	Lajes do Pico	2	10.463	730	3,75	3,23
PT822908170	Estilosa	Fábio Manuel Freitas Gonçalves	Lajes do Pico	2	10.598	715	3,40	3,35
PT222908154	Jóia	Fábio Manuel Freitas Gonçalves	Lajes do Pico	2	13.135	715	2,79	2,65
PT419779698	Boneca	Fábio Manuel Freitas Gonçalves	Lajes do Pico	4	10.097	711	3,60	3,44
PT019779713	Gruta	Fábio Manuel Freitas Gonçalves	Lajes do Pico	3	10.731	708	3,44	3,16
PT918431412	1412	Eduardo Miguel Alves	Lajes do Pico	5	10.725	708	3,50	3,10
PT219775276	5276	Emanuel Sequeira de Melo	Lajes do Pico	5	10.960	706	3,30	3,14
PT817395633	Ribeirinha	Fábio Manuel Freitas Gonçalves	Lajes do Pico	6	13.148	698	2,27	3,04
PT219776421	Morena	Fábio Manuel Freitas Gonçalves	Lajes do Pico	4	10.939	687	2,88	3,40
PT319786939	Gazela	Fábio Manuel Freitas Gonçalves	Lajes do Pico	3	11.783	679	2,68	3,08
PT619779715	Baixinha	Fábio Manuel Freitas Gonçalves	Lajes do Pico	4	12.581	676	2,27	3,10
PT219784148	4148	Emanuel Sequeira de Melo	Lajes do Pico	4	9.578	672	3,87	3,15
PT022909824	9824	Eduardo Miguel Alves	Lajes do Pico	2	11.254	672	3,07	2,90
PT018431940	Flávia	José Gabriel Macedo Bonito	Lajes do Pico	5	9.433	670	4,07	3,03
PT722910461	0461	Emanuel Sequeira de Melo	Lajes do Pico	3	9.785	666	3,52	3,29
PT819786281	6281	Sário Macedo Dutra	Lajes do Pico	4	9.864	666	3,55	3,20
PT518431976	1976	Eduardo Miguel Alves	Lajes do Pico	4	9.975	661	3,40	3,23
PT319784176	4176	Emanuel Sequeira de Melo	Lajes do Pico	4	10.889	660	3,06	3,00
PT918431399	1399	Eduardo Miguel Alves	Lajes do Pico	4	9.247	659	3,86	3,27
PT618495260	Última	Fábio Manuel Freitas Gonçalves	Lajes do Pico	4	11.875	659	2,24	3,31
PT223425495	5495	Emanuel Sequeira de Melo	Lajes do Pico	2	9.012	658	3,79	3,51
PT523425484	5484	Emanuel Sequeira de Melo	Lajes do Pico	2	8.982	651	3,75	3,50
PT519784151	4151	Emanuel Sequeira de Melo	Lajes do Pico	3	9.915	650	3,56	3,00
PT618437123	7123	Paulo Sérgio Sousa Madruga	Lajes do Pico	4	9.501	648	3,52	3,30
PT219775257	5257	Emanuel Sequeira de Melo	Lajes do Pico	4	9.646	643	3,51	3,16
PT422908153	Maia	Fábio Manuel Freitas Gonçalves	Lajes do Pico	2	9.867	643	3,15	3,37
PT018416294	6294	Emanuel Sequeira de Melo	Lajes do Pico	5	8.708	642	4,10	3,27
PT017402491	2491	Eduardo Miguel Alves	Lajes do Pico	6	10.631	641	3,11	2,92
PT322909818	9818	Eduardo Miguel Alves	Lajes do Pico	2	10.828	638	2,91	2,98
PT817276777	6777	Emanuel Sequeira de Melo	Lajes do Pico	8	9.080	637	3,87	3,15
PT318491853	Picarda	Francisco José Sousa Leal	Lajes do Pico	4	8.336	635	4,06	3,56
PT519791086	1086	Eduardo Miguel Alves	Lajes do Pico	4	9.814	635	3,20	3,27
PT518701543	Marquesa	Francisco José Sousa Leal	Lajes do Pico	4	8.526	634	4,06	3,38
PT122910464	0464	Emanuel Sequeira de Melo	Lajes do Pico	3	9.507	633	3,41	3,25
PT223425490	5490	Emanuel Sequeira de Melo	Lajes do Pico	2	10.166	623	3,05	3,08
PT723070218	0218	Manuel Francisco Dutra	Lajes do Pico	2	9.509	621	3,57	2,96
PT823070227	0227	Manuel Francisco Dutra	Lajes do Pico	2	9.126	619	3,68	3,10
PT119775729	5729	Sário Macedo Dutra	Lajes do Pico	5	7.892	616	4,29	3,52
PT919775720	5720	Sário Macedo Dutra	Lajes do Pico	4	10.386	616	2,97	2,96
PT518426781	Jersey	Carlos Manuel Sousa Pimentel	Lajes do Pico	4	6.102	615	6,11	3,97
PT418527493	7493	Emanuel Sequeira de Melo	Lajes do Pico	5	8.788	614	3,57	3,42
PT622909826	9826	Eduardo Miguel Alves	Lajes do Pico	3	10.370	614	2,96	2,96
PT922913954	Maria	José Gabriel Macedo Bonito	Lajes do Pico	2	7.417	613	4,59	3,68
PT218490717	0717	Eduardo Miguel Alves	Lajes do Pico	3	9.486	613	3,36	3,10
PT219775276	5276	Emanuel Sequeira de Melo	Lajes do Pico	4	9.005	607	3,56	3,18
PT422909827	9827	Eduardo Miguel Alves	Lajes do Pico	3	8.063	606	4,13	3,38
PT418490698	0698	Eduardo Miguel Alves	Lajes do Pico	4	9.691	605	3,27	2,97

As explorações com as produções de leite mais elevadas em 305 dias

Até 50 vacas secas

Proprietário	Concelho	Tipo Cont.	Vacas Secas	Lactação	Produção aos 305 dias		
					Leite	T. B.	T. P.
Fábio Manuel Freitas Gonçalves	Lajes do Pico	A4	22	2,7	10092	2,88	3,2
Eduardo Miguel Alves	Lajes do Pico	A4	26	3,5	9134	3,35	3,13
Emanuel Sequeira de Melo	Lajes do Pico	A4	38	3,2	8452	3,59	3,18
Paulo Sérgio Sousa Madruga	Lajes do Pico	A4	11	2,6	7775	3,74	3,36
Sário Macedo Dutra	Lajes do Pico	A4	31	3,8	7584	3,51	3,06
José Gabriel Macedo Bonito	Lajes do Pico	A4	26	3	7528	3,54	3,15
Rogério Manuel Leal Soares	Lajes do Pico	A4	11	2,9	7000	3,44	3,25
Ruben Manuel da Silveira	Lajes do Pico	A4	18	3,1	6866	3,45	3,03
Valter Fernando Leal Soares	Lajes do Pico	A4	18	2,9	6611	3,58	3,5
Carlos Manuel Sousa Pimentel	Lajes do Pico	A4	16	4,4	6574	3,66	3,16
Normando Oliveira da Silva	Lajes do Pico	A4	17	4,2	6133	3,65	3,26
Manuel Gabriel Alves Macedo	Lajes do Pico	A4	17	3,1	6037	3,5	3,17
Manuel Ferreira Pereira Júnior	Madalena	A4	16	3,7	4956	3,52	3,17
Jorge Fernando Rodrigues Pereira	Madalena	A4	38	4	4358	3,88	3,13
Manuel da Silva Leal	Madalena	A4	16	7,2	3981	3,6	3,32
José Manuel da Silva Ávila	São Roque do Pico	A4	18	3,4	3670	3,78	3,31

As explorações com as produções de leite mais elevadas em 305 dias

Mais de 50 vacas secas

Proprietário	Concelho	Tipo Cont.	Vacas Secas	Lactação	Produção aos 305 dias		
					Leite	T. B.	T. P.
Manuel Francisco Dutra	Lajes do Pico	A4	54	3,1	7466	3,56	3,1

Médias das Explorações por Concelho

Expl.	Proprietário	Tipo de Contr.	Lact. Vål.	Lact. Méd.	Dias Lact.	Produção Total			Prod. 305 dias					Inter. P-P		Clas. Morf.	
						Leite	M. G.	M. P.	Leite	M. G.	M. P.	T. B.	T. P.	Vacas	Dias	Vacas	Pont.
Lajes do Pico																	
XQ0222	Artur Fernando Simas Leal	A4	10	4,4	330	6724	251	226	6549	229	205	3,51	3,13	9	392	10	83,2
XQ0227	Carlos Manuel Sousa Pimentel	A4	16	4,4	364	7554	282	243	6574	238	207	3,66	3,16	12	395	16	82
XQ0938	Eduardo Miguel Alves	A4	26	3,5	396	10926	382	353	9134	303	284	3,35	3,13	24	399	26	82,08
XQ0447	Elisabete Madruga da Rosa Soares	A4	5	3,8	290	6079	225	196	6071	228	196	3,75	3,24	4	476	5	81,2
XQ0151	Emanuel Sequeira de Melo	A4	38	3,2	320	8762	316	283	8452	301	269	3,59	3,18	29	386	38	82,45
XQ0484	Fábio Manuel Freitas Gonçalves	A4	22	2,7	387	11796	362	394	10092	287	321	2,88	3,2	16	420	22	86,45
XQ0053	Francisco José Sousa Leal	A4	10	3	395	8717	318	292	7207	259	239	3,66	3,35	7	423	7	82,86
XQ0404	José Gabriel Macedo Bonito	A4	26	3	300	7377	265	234	7528	267	236	3,54	3,15	21	443	26	82,65
XQ0401	Manuel Francisco Dutra	A4	54	3,1	342	8106	295	255	7466	264	230	3,56	3,1	39	386	45	82,22
XQ0221	Manuel Gabriel Alves Macedo	A4	17	3,1	316	6044	213	192	6037	209	190	3,5	3,17	13	446	16	82,13
XQ0142	Normando Oliveira da Silva	A4	17	4,2	333	6494	241	218	6133	223	199	3,65	3,26	16	446	17	82,35
XQ0405	Paulo Jorge Sousa da Rosa	A4	10	2,7	315	7223	253	242	7112	245	236	3,48	3,33	8	424	9	82,33
XQ0205	Paulo Sérgio Sousa Madruga	A4	11	2,6	300	7651	287	258	7775	288	260	3,74	3,36	8	389	10	82
XQ0606	Rogério Manuel Leal Soares	A4	11	2,9	282	6602	215	212	7000	236	225	3,44	3,25	8	395	10	84,1
XQ0572	Ruben Manuel da Silveira	A4	18	3,1	422	8730	304	273	6866	236	208	3,45	3,03	14	409	16	81
XQ1195	Sário Macedo Dutra	A4	31	3,8	334	8077	290	254	7584	265	232	3,51	3,06	26	375	29	82,34
XQ0204	Valter Fernando Leal Soares	A4	18	2,9	282	6359	224	219	6611	234	230	3,58	3,5	12	365	13	82,08
Madalena																	
X00409	Jorge Fernando Rodrigues Pereira	A4	38	4	376	5020	197	162	4358	168	136	3,88	3,13	25	501	28	80,79
X00286	José Pereira da Silva	A4	1	7	282	4391	169	149	4874	185	165	3,8	3,38	0	0	1	81
X00230	Manuel da Silva Leal	A4	16	7,2	286	3902	138	128	3981	142	132	3,6	3,32	15	505	14	80,93
X00235	Manuel Ferreira Pereira Júnior	A4	16	3,7	370	5825	209	189	4956	173	156	3,52	3,17	13	463	14	82,29
São Roque do Pico																	
XP0493	Carlos André da Terra Silva	A4	2	3,5	316	6021	162	161	5981	182	177	3,04	2,96	0	0	0	0
XP0542	Fernando António Porto Melo	A4	7	1,9	346	6390	236	215	5770	202	189	3,52	3,31	3	363	2	83,5
XP0065	José Manuel da Silva Ávila	A4	18	3,4	358	4270	156	140	3670	137	120	3,78	3,31	13	454	12	81,58



Associação Portuguesa dos Criadores da Raça Frísia

Colaboradores da APCRf

Samuel Rodrigo Ribeiro de Aguiar Pinto

Serviços Administrativos

Sílvia Carla Lageira de Oliveira Fonseca

Paula Crisitna Pais Matos Pires

Andrea Patrícia Talaia Fialho

Célia Maria Umbelino Valério

Vera Lúcia Balão Caetano

Técnicos de Classificação Morfológica

Aníbal Silva Freire

Luís Mota

www.apcrf.pt

Av. Egas Moniz, 6 - 2º | 2135-232 SAMORA CORREIA

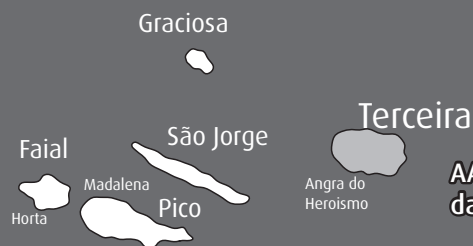
Tel: 263 651 229 / 31 | E-mail: geral@apcrf.pt





AAIT – Associação Agrícola da Ilha Terceira

Região Autónoma dos Açores



AAIT – Associação Agrícola da Ilha Terceira



Contrastadores da área de influência da AAIT

André de Sousa Faria
 Carlos Rocha Borges Ávila
 Diogo José Aguiar de Sousa
 Jorge Francisco Rosa Ventura
 José Manuel Simões Coelho
 Marco Paulo Pamplona Freitas
 Renato Leonel Ventura Toste
 Vasco Rafael de Oliveira Amorim

Valores Globais do Contraste Leiteiro

2023

Explorações contrastadas = 174

Vacas secas / exploração = 32,45

	Nº de Vacas	Lactação Média	Dias Lactação	Produção Total			Produção aos 305 dias				
				Leite	Gord.	Prot.	Leite	Gord.	Prot.	T. B.	T. P.
Produção média geral											
A4	5.647	2,90	351	9.587	344	309	8.613	301	270	3,54	3,15
AT4	N/A	N/A	N/A	N/A	N/A	N/A	N/A	N/A	N/A	N/A	N/A
Total	5.647	2,90	351	9.587	344	309	8.613	301	270	3,54	3,15
Produção Média das Vacas Registadas no Livro Genealógico											
L1	623	2,40	356	10.243	378	333	9.095	327	288	3,65	3,18
L2	20	3,10	400	12.127	493	404	10.000	398	321	3,99	3,22
L3	N/A	N/A	N/A	N/A	N/A	N/A	N/A	N/A	N/A	N/A	N/A
Total	643	2,40	357	10.301	382	335	9.123	329	289	3,66	3,18
Produção Média / Lactação											
1ª	1.520	1,00	354	8.598	314	278	7.572	270	239	3,60	3,16
2ª	1.341	2,00	355	9.758	356	319	8.695	308	276	3,59	3,19
3ª	1.043	3,00	351	10.113	360	325	9.132	317	285	3,52	3,14
4ª	750	4,00	347	10.057	358	323	9.152	319	287	3,53	3,14
5ª	503	5,00	343	10.093	348	318	9.294	316	288	3,44	3,11
>5ª	490	6,70	347	9.827	339	308	8.988	303	275	3,41	3,07
Produção Média / Trimestre*											
1º	1.792	2,80	351	9.575	344	307	8.574	299	267	3,54	3,13
2º	1.148	2,90	353	9.540	344	307	8.479	298	265	3,57	3,13
3º	957	3,00	355	9.478	341	308	8.376	296	266	3,59	3,19
4º	1.750	2,80	347	9.688	344	311	8.871	307	279	3,51	3,15
Média da 1ª Lactação / Grupo Etário**											
A	—	—	—	—	—	—	—	—	—	—	—
B	186	1,00	357	8.795	315	286	7.658	269	244	3,56	3,18
C	1.012	1,00	352	8.645	318	280	7.646	275	242	3,63	3,17
D	322	1,00	357	8.335	300	268	7.289	255	229	3,54	3,15

Idade Média ao Primeiro Parto (meses)	28,4
--	------

* Vacas paridas no mesmo trimestre

** Vacas da 1ª lactação cujos partos ocorreram:

- Grupo A=> até aos 18 meses de idade (média = meses)
- Grupo B=> entre os 18 e os 24 meses de idade (média = 22,2 meses)
- Grupo C=> entre os 24 e os 32 meses de idade (média = 26,8 meses)
- Grupo D=> depois dos 32 meses de idade (média = 36,9 meses)

Valores da evolução do contraste leiteiro nos últimos 10 anos

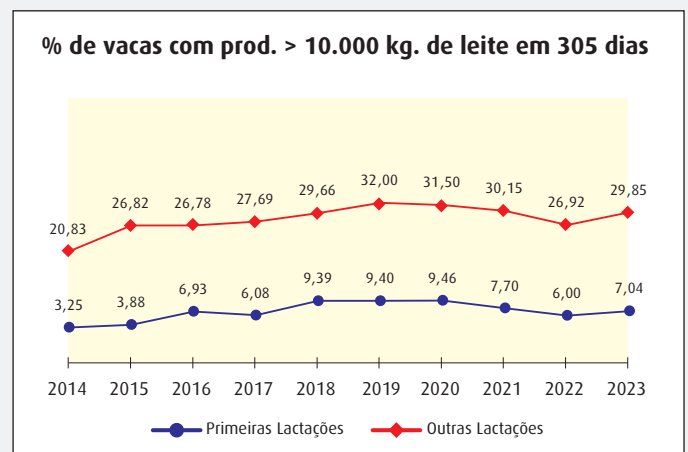
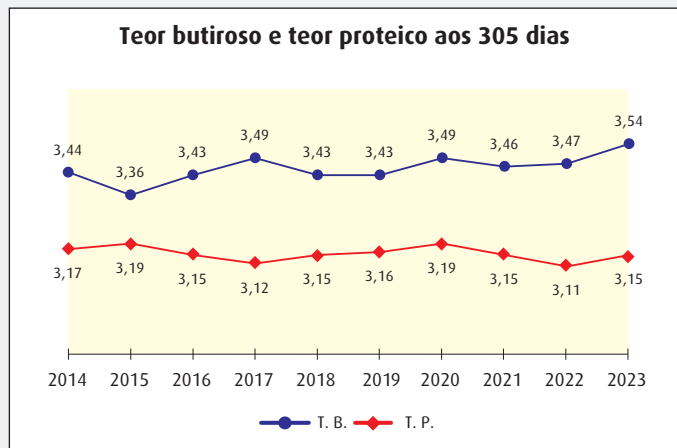
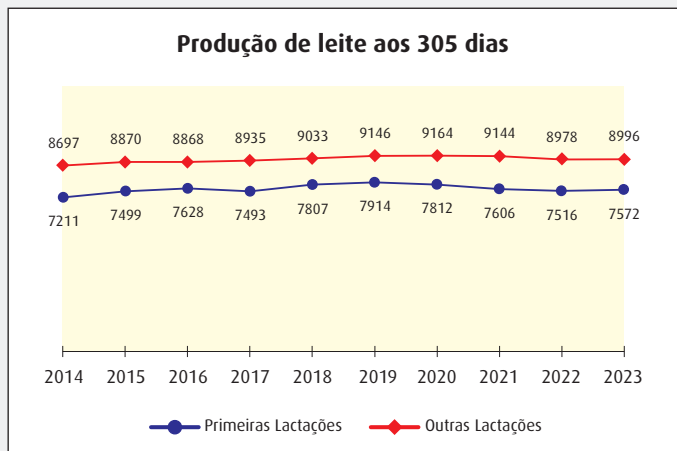
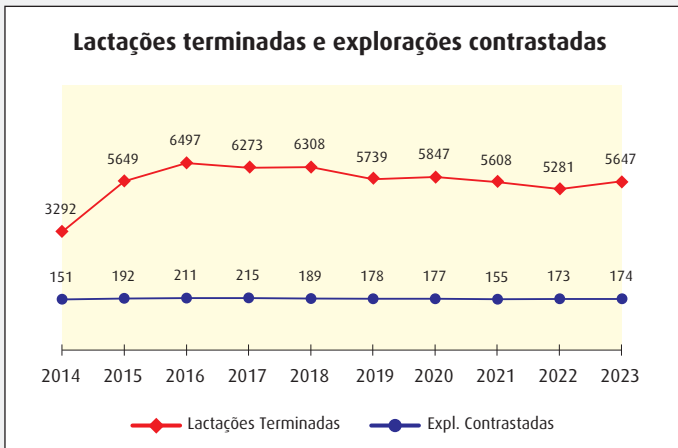
	Ano									
	2014	2015	2016	2017	2018	2019	2020	2021	2022	2023
Explorações contrastadas	151	192	211	215	189	178	177	155	173	174
Explorações A4	151	192	211	214	188	177	176	155	170	174
Explorações AT4	—	—	—	1	1	1	1	—	3	—
Vacas c/ contrastes válidos	3.292	5.649	6.497	6.273	6.308	5.739	5.847	5.608	5.281	5.647
Vacas / exploração contrastada	21,80	29,42	30,79	29,18	33,38	32,24	33,03	36,18	30,53	32,45
Produção média de leite aos 305 dias	8.295	8.482	8.518	8.534	8.710	8.796	8.802	8.721	8.586	8.613
Produção média de gordura aos 305 dias	281	280	287	293	294	297	303	298	293	301
Teor butiroso médio aos 305 dias	3,44	3,36	3,43	3,49	3,43	3,43	3,49	3,46	3,47	3,54
Produção média de proteína aos 305 dias	262	270	267	266	273	277	280	275	266	270
Teor proteico médio aos 305 dias	3,17	3,19	3,15	3,12	3,15	3,16	3,19	3,15	3,11	3,15

Produções médias por Concelhos

(Ordenação pela produção de leite aos 305 dias)

Concelhos	Expl. Cont.	Lactações			Produção Total			Produção aos 305 dias				
		Vál.	Média	Dias	Leite	M. G.	M. P.	Leite	M. G.	M. P.	T. B.	T. P.
Angra do Heroísmo	115	3.931	2,8	350	9.364	339	301	8.415	298	264	3,58	3,14
Praia da Vitória	60	1.716	2,9	352	10.097	354	326	9.067	309	285	3,47	3,16
AAIT	175	5.647	2,9	351	9.587	344	309	8.613	301	270	3,54	3,15

Evolução do contraste leiteiro

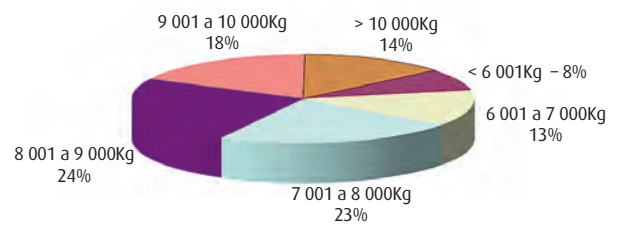


Características das lactações

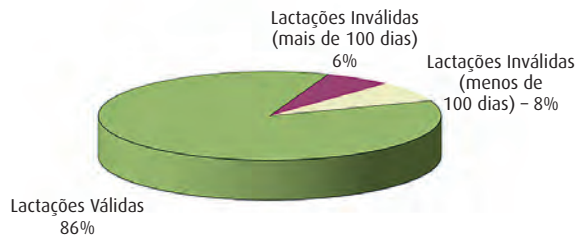
Distribuição das explorações em função da sua dimensão



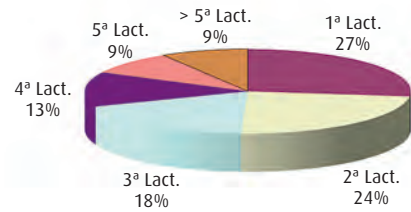
Distribuição das explorações em função das produções



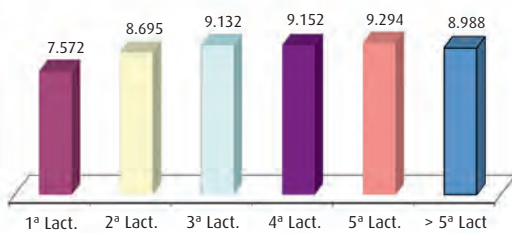
Lactações válidas e inválidas



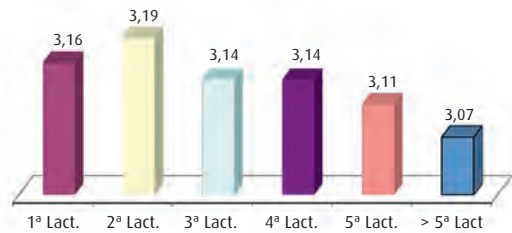
Distribuição das lactações



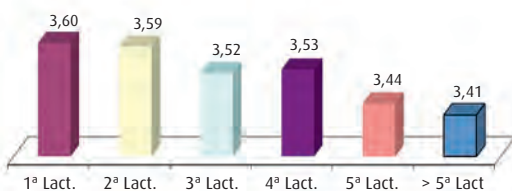
Produção de leite por lactação



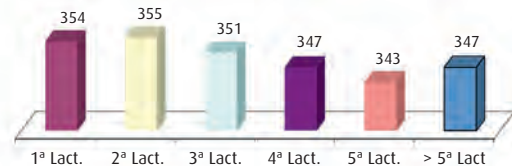
Teor proteico por lactação



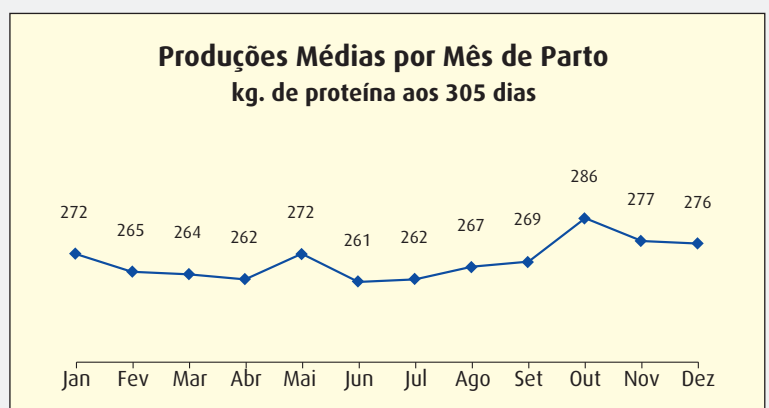
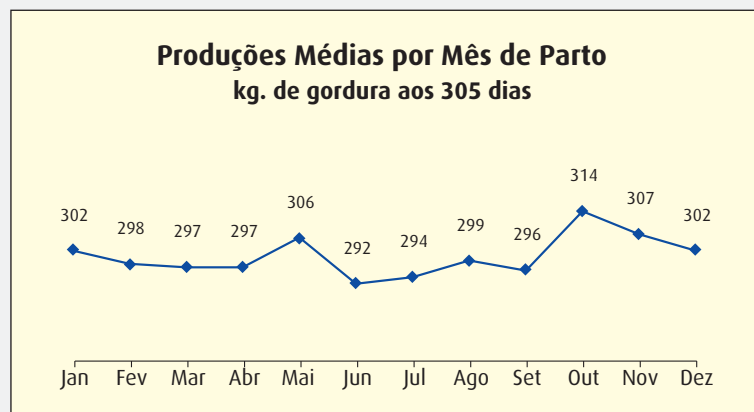
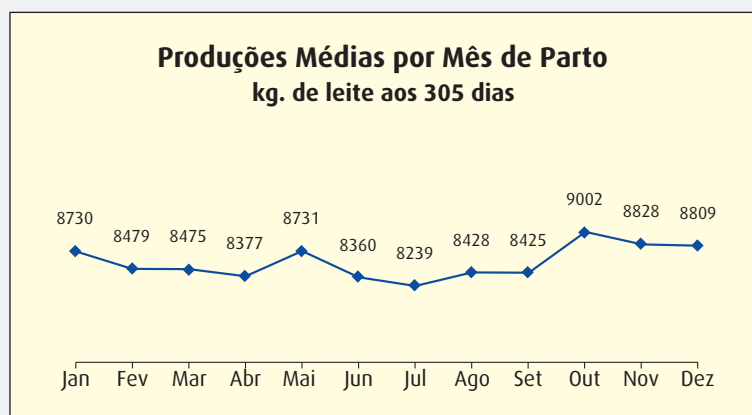
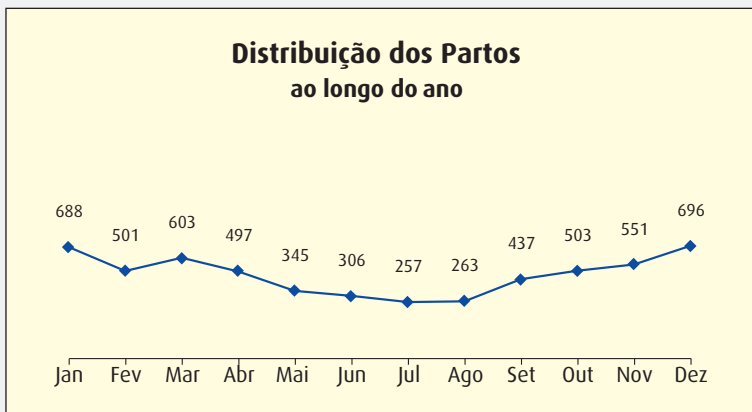
Teor butiroso por lactação



Duração médias das lactações



Variação dos valores médios das lactações em função do mês do parto



Vacas – TOP 50 – Produção de leite

Primíparas

Vaca	Nome	Proprietário	Concelho	Lactação	Produção aos 305 dias				
					Leite	M. G.	M. P.	T. B.	T. P.
PT223421992	1992	Telo Adriano Enes Pereira	Praia da Vitória	1	14.795	439	426	2,97	2,88
PT023709386	9386	António Ferreira Jaques	Angra do Heroísmo	1	13.501	350	408	2,59	3,02
PT723908103	8103	Telo Adriano Enes Pereira	Praia da Vitória	1	13.395	386	383	2,88	2,86
PT523912687	2687	Michael Romeiro Lima	Praia da Vitória	1	13.137	342	391	2,60	2,98
PT723818358	8358	Irmãos Dinis Exploração AP LDA	Praia da Vitória	1	12.797	250	367	1,95	2,87
PT523900047	0047	Telo Adriano Enes Pereira	Praia da Vitória	1	12.747	438	391	3,44	3,07
PT323422212	0406	Luís Luciano Bretão Cardoso	Angra do Heroísmo	1	12.440	267	383	2,15	3,08
PT623905940	5940	Bavaros - Sociedade Agropecuária	Angra do Heroísmo	1	12.438	498	495	4,00	3,98
PT833137830	7830	Telo Adriano Enes Pereira	Praia da Vitória	1	12.321	373	371	3,03	3,01
PT623935404	5404	Irmãos Dinis Exploração AP LDA	Praia da Vitória	1	12.308	320	384	2,60	3,12
PT623952777	2777	Irmãos Dinis Exploração AP LDA	Praia da Vitória	1	12.048	371	358	3,08	2,97
PT733139108	9108	Irmãos Dinis Exploração AP LDA	Praia da Vitória	1	12.031	414	383	3,44	3,18
PT723900046	0046	Telo Adriano Enes Pereira	Praia da Vitória	1	11.921	495	395	4,15	3,31
PT023913141	Miranda	Hélio António Alves Castro	Angra do Heroísmo	1	11.916	296	330	2,48	2,77
PT123900049	0049	Telo Adriano Enes Pereira	Praia da Vitória	1	11.834	470	389	3,97	3,29
PT923932169	2169	Irmãos Dinis Exploração AP LDA	Praia da Vitória	1	11.823	299	354	2,53	2,99
PT133137829	7829	Telo Adriano Enes Pereira	Praia da Vitória	1	11.790	370	373	3,14	3,16
PT633137831	7831	Telo Adriano Enes Pereira	Praia da Vitória	1	11.609	385	359	3,32	3,09
PT723899067	9067	Irmãos Dinis Exploração AP LDA	Praia da Vitória	1	11.586	366	386	3,16	3,33
PT923817848	Maromba	Hélio António Alves Castro	Angra do Heroísmo	1	11.524	300	351	2,60	3,05
PT623935409	5409	Irmãos Dinis Exploração AP LDA	Praia da Vitória	1	11.521	381	380	3,31	3,30
PT223307364	1220	Francisco Hildeberto Toledo Ávila	Angra do Heroísmo	1	11.506	292	350	2,54	3,04
PT533137841	7841	Telo Adriano Enes Pereira	Praia da Vitória	1	11.478	387	363	3,37	3,16
PT523908081	8081	Telo Adriano Enes Pereira	Praia da Vitória	1	11.451	455	397	3,97	3,47
PT723912020	2020	Fábio Manuel Almeida Toste	Angra do Heroísmo	1	11.429	353	381	3,09	3,33
PT323819227	9227	Irmãos Dinis Exploração AP LDA	Praia da Vitória	1	11.425	387	379	3,39	3,32
PT623817854	Muralha	Hélio António Alves Castro	Angra do Heroísmo	1	11.289	290	356	2,57	3,15
PT423932171	2171	Irmãos Dinis Exploração AP LDA	Praia da Vitória	1	11.275	391	369	3,47	3,27
PT633137836	7836	Telo Adriano Enes Pereira	Praia da Vitória	1	11.248	321	378	2,85	3,36
PT623422367	Doninha	Bavaros - Sociedade Agropecuária	Angra do Heroísmo	1	11.182	309	304	2,76	2,72
PT933139102	9102	Irmãos Dinis Exploração AP LDA	Praia da Vitória	1	11.134	361	373	3,24	3,35
PT833138868	8868	Irmãos Dinis Exploração AP LDA	Praia da Vitória	1	11.124	259	343	2,33	3,08
PT223912693	2693	Michael Romeiro Lima	Praia da Vitória	1	11.075	332	321	3,00	2,90
PT323900048	0048	Telo Adriano Enes Pereira	Praia da Vitória	1	11.058	473	362	4,28	3,27
PT633136303	86 Vaidosa	Délio Fernando Ferraz Sales	Praia da Vitória	1	11.052	346	364	3,13	3,29
PT423897673	1305	Francisco Hildeberto Toledo Ávila	Angra do Heroísmo	1	11.031	317	330	2,87	2,99
PT723935413	5413	Irmãos Dinis Exploração AP LDA	Praia da Vitória	1	10.994	418	334	3,80	3,04
PT323952783	2783	Irmãos Dinis Exploração AP LDA	Praia da Vitória	1	10.959	368	369	3,36	3,37
PT923899080	9080	Irmãos Dinis Exploração AP LDA	Praia da Vitória	1	10.947	343	333	3,13	3,04
PT623932231	2231	Anibal Manuel Correia Costa	Angra do Heroísmo	1	10.872	277	339	2,55	3,12
PT523432499	2499	António Ferreira Jaques	Angra do Heroísmo	1	10.865	301	346	2,77	3,18
PT123912689	2689	Michael Romeiro Lima	Praia da Vitória	1	10.845	339	326	3,13	3,01
PT523690870	Vidraça	Hélio António Alves Castro	Angra do Heroísmo	1	10.824	245	327	2,26	3,02
PT323935415	5415	Irmãos Dinis Exploração AP LDA	Praia da Vitória	1	10.806	339	356	3,14	3,29
PT123825762	Pintada	Hélio António Alves Castro	Angra do Heroísmo	1	10.805	243	328	2,25	3,04
PT623934310	4310	Isidro de Azevedo Lima	Angra do Heroísmo	1	10.716	243	310	2,27	2,89
PT723932306	1342	Francisco Hildeberto Toledo Ávila	Angra do Heroísmo	1	10.714	231	320	2,16	2,99
PT823819234	9234	Irmãos Dinis Exploração AP LDA	Praia da Vitória	1	10.695	339	378	3,17	3,53
PT423952773	2773	Irmãos Dinis Exploração AP LDA	Praia da Vitória	1	10.673	313	322	2,93	3,02
PT023907008	238	António Baldaya da Câmara do Rego Botelho	Angra do Heroísmo	1	10.657	379	289	3,56	2,71

Vacas – TOP 50 – Produção de leite

Múltiparas

Vaca	Nome	Proprietário	Concelho	Lactação	Produção aos 305 dias				
					Leite	M. G.	M. P.	T. B.	T. P.
PT618511212	1212	Telo Adriano Enes Pereira	Praia da Vitória	3	19.478	471	559	2,42	2,87
PT318511209	1209	Telo Adriano Enes Pereira	Praia da Vitória	3	18.333	607	552	3,31	3,01
PT319793567	3567	Telo Adriano Enes Pereira	Praia da Vitória	3	16.874	462	457	2,74	2,71
PT417293641	3641	Fábio Manuel Almeida Toste	Angra do Heroísmo	7	16.465	461	510	2,80	3,10
PT418730541	0541	Telo Adriano Enes Pereira	Angra do Heroísmo	5	16.183	490	489	3,03	3,02
PT023818347	8347	Irmãos Dinis Exploração AP LDA	Praia da Vitória	2	16.158	381	545	2,36	3,37
PT519793566	3566	Telo Adriano Enes Pereira	Praia da Vitória	3	16.100	543	494	3,37	3,07
PT719794314	4314	José Rafael Valadão Vaz	Praia da Vitória	4	16.095	288	423	1,79	2,63
PT119798452	Sevilha	Hélio António Alves Castro	Angra do Heroísmo	3	15.918	337	444	2,12	2,79
PT418511213	1213	Telo Adriano Enes Pereira	Praia da Vitória	3	15.899	620	485	3,90	3,05
PT323307298	7298	José Rafael Valadão Vaz	Praia da Vitória	3	15.671	326	428	2,08	2,73
PT318421770	1770	Telo Adriano Enes Pereira	Praia da Vitória	4	15.400	457	465	2,97	3,02
PT823053997	3997	Telo Adriano Enes Pereira	Praia da Vitória	2	15.381	423	452	2,75	2,94
PT118668084	8084	Telo Adriano Enes Pereira	Praia da Vitória	5	15.290	566	497	3,70	3,25
PT823421999	1999	Telo Adriano Enes Pereira	Praia da Vitória	2	15.144	465	486	3,07	3,21
PT022387566	7566	José Rafael Valadão Vaz	Praia da Vitória	4	15.127	386	446	2,55	2,95
PT519816623	6623	Telo Adriano Enes Pereira	Praia da Vitória	2	15.125	576	490	3,81	3,24
PT323054494	4494	Irmãos Dinis Exploração AP LDA	Praia da Vitória	3	15.097	405	439	2,68	2,91
PT218690174	0174	Marco Daniel Furtado Nogueira	Angra do Heroísmo	5	15.081	320	407	2,12	2,70
PT522381533	1533	António Ferreira Jaques	Angra do Heroísmo	3	15.073	402	419	2,67	2,78
PT918501382	1068	Francisco Hildeberto Toledo Ávila	Angra do Heroísmo	5	14.959	417	444	2,79	2,97
PT318511204	1204	Telo Adriano Enes Pereira	Praia da Vitória	3	14.920	461	463	3,09	3,10
PT323674017	4017	Irmãos Dinis Exploração AP LDA	Praia da Vitória	2	14.905	323	450	2,17	3,02
PT223421992	1992	Telo Adriano Enes Pereira	Praia da Vitória	2	14.722	421	412	2,86	2,80
PT522381873	1873	Irmãos Dinis Exploração AP LDA	Praia da Vitória	4	14.627	372	426	2,54	2,91
PT723053907	Kima	Nelson Marco Barcelos	Angra do Heroísmo	3	14.623	395	399	2,70	2,73
PT023306431	6431	Irmãos Dinis Exploração AP LDA	Praia da Vitória	3	14.622	374	471	2,56	3,22
PT319798814	Barbosa	Hélio António Alves Castro	Angra do Heroísmo	5	14.616	341	485	2,33	3,32
PT123412252	2252	Irmãos Dinis Exploração AP LDA	Praia da Vitória	3	14.600	387	423	2,65	2,90
PT219987310	7310	Irmãos Dinis Exploração AP LDA	Praia da Vitória	4	14.589	357	446	2,45	3,06
PT718406329	0120	Duarte Nuno Galante Couto *	Angra do Heroísmo	5	14.567	453	422	3,11	2,90
PT019983172	3172	Irmãos Dinis Exploração AP LDA	Praia da Vitória	4	14.500	464	448	3,20	3,09
PT919988076	8076	Irmãos Dinis Exploração AP LDA	Praia da Vitória	4	14.486	427	481	2,95	3,32
PT218511214	1214	Telo Adriano Enes Pereira	Praia da Vitória	4	14.474	507	405	3,50	2,80
PT618421769	1769	Telo Adriano Enes Pereira	Praia da Vitória	5	14.347	458	446	3,19	3,11
PT323674050	4050	Fábio Manuel Almeida Toste	Angra do Heroísmo	2	14.327	410	463	2,86	3,23
PT218412219	22	Francisco Anastácio Martins Borges	Praia da Vitória	5	14.310	386	396	2,70	2,77
PT618725034	5 Bizuga	Délio Fernando Ferraz Sales	Praia da Vitória	4	14.305	451	446	3,15	3,12
PT319807431	Vitória	Nelson Marco Barcelos	Angra do Heroísmo	3	14.299	332	405	2,32	2,83
PT418407429	7429	Irmãos Dinis Exploração AP LDA	Praia da Vitória	6	14.283	384	424	2,69	2,97
PT723421985	1985	Telo Adriano Enes Pereira	Praia da Vitória	2	14.277	438	480	3,07	3,36
PT219793591	3591	Telo Adriano Enes Pereira	Praia da Vitória	3	14.254	512	463	3,59	3,25
PT718401317	Guiné	Hélio António Alves Castro	Angra do Heroísmo	3	14.222	374	387	2,63	2,72
PT923054491	4491	Irmãos Dinis Exploração AP LDA	Praia da Vitória	3	14.192	311	387	2,19	2,73
PT718407456	7456	Irmãos Dinis Exploração AP LDA	Praia da Vitória	4	14.178	455	451	3,21	3,18
PT718502590	0032	Francisco Roberto Ferraz Sales	Praia da Vitória	4	14.167	602	415	4,25	2,93
PT318421770	1770	Telo Adriano Enes Pereira	Praia da Vitória	5	14.165	348	378	2,46	2,67
PT519789842	Briosa	Nelson Marco Barcelos	Angra do Heroísmo	3	14.122	417	465	2,95	3,29
PT419807006	Marmote	José Luis Lourenço Parreira	Angra do Heroísmo	4	14.098	369	455	2,62	3,23
PT519816628	6628	Telo Adriano Enes Pereira	Praia da Vitória	2	13.995	372	395	2,66	2,82

* – 3 ordenhas

Vacas – TOP 50 – Produção de matéria útil

Primíparas

Vaca	Nome	Proprietário	Concelho	Lactação	Produção aos 305 dias			
					Leite	Mat. Útil	T. B.	T. P.
PT623905940	5940	Bavaros - Sociedade Agropecuária	Angra do Heroísmo	1	12.438	993	4,00	3,98
PT723900046	0046	Telo Adriano Enes Pereira	Praia da Vitória	1	11.921	889	4,15	3,31
PT223421992	1992	Telo Adriano Enes Pereira	Praia da Vitória	1	14.795	866	2,97	2,88
PT123900049	0049	Telo Adriano Enes Pereira	Praia da Vitória	1	11.834	859	3,97	3,29
PT523908081	8081	Telo Adriano Enes Pereira	Praia da Vitória	1	11.451	852	3,97	3,47
PT323900048	0048	Telo Adriano Enes Pereira	Praia da Vitória	1	11.058	835	4,28	3,27
PT523900047	0047	Telo Adriano Enes Pereira	Praia da Vitória	1	12.747	830	3,44	3,07
PT733139108	9108	Irmãos Dinis Exploração AP LDA	Praia da Vitória	1	12.031	796	3,44	3,18
PT023710351	0351	Francisco Helvideo da Rocha Barcelos	Angra do Heroísmo	1	10.077	784	4,68	3,10
PT923910327	76 Perdida	Délio Fernando Ferraz Sales	Praia da Vitória	1	9.804	781	4,12	3,85
PT723908103	8103	Telo Adriano Enes Pereira	Praia da Vitória	1	13.395	769	2,88	2,86
PT323819227	9227	Irmãos Dinis Exploração AP LDA	Praia da Vitória	1	11.425	767	3,39	3,32
PT623935409	5409	Irmãos Dinis Exploração AP LDA	Praia da Vitória	1	11.521	762	3,31	3,30
PT423932171	2171	Irmãos Dinis Exploração AP LDA	Praia da Vitória	1	11.275	760	3,47	3,27
PT023709386	9386	António Ferreira Jaques	Angra do Heroísmo	1	13.501	757	2,59	3,02
PT723935413	5413	Irmãos Dinis Exploração AP LDA	Praia da Vitória	1	10.994	752	3,80	3,04
PT723899067	9067	Irmãos Dinis Exploração AP LDA	Praia da Vitória	1	11.586	752	3,16	3,33
PT533137841	7841	Telo Adriano Enes Pereira	Praia da Vitória	1	11.478	750	3,37	3,16
PT223911542	250	António Baldaya da Câmara do Rego Botelho	Angra do Heroísmo	1	9.261	746	4,92	3,13
PT833137830	7830	Telo Adriano Enes Pereira	Praia da Vitória	1	12.321	744	3,03	3,01
PT633137831	7831	Telo Adriano Enes Pereira	Praia da Vitória	1	11.609	744	3,32	3,09
PT323673768	3768	Chegalvorada, Lda.	Angra do Heroísmo	1	10.523	744	3,93	3,14
PT133137829	7829	Telo Adriano Enes Pereira	Praia da Vitória	1	11.790	743	3,14	3,16
PT023897656	1296	Francisco Hildeberto Toledo Ávila	Angra do Heroísmo	1	10.482	742	3,78	3,30
PT323952783	2783	Irmãos Dinis Exploração AP LDA	Praia da Vitória	1	10.959	738	3,36	3,37
PT723912020	2020	Fábio Manuel Almeida Toste	Angra do Heroísmo	1	11.429	734	3,09	3,33
PT933139102	9102	Irmãos Dinis Exploração AP LDA	Praia da Vitória	1	11.134	734	3,24	3,35
PT523912687	2687	Michael Romeiro Lima	Praia da Vitória	1	13.137	733	2,60	2,98
PT523825388	Kassandra II	Nelson Marco Barcelos	Angra do Heroísmo	1	10.061	730	3,88	3,38
PT823910219	0219	Irmãos Sózinho e Azevedo Agro-pecuária Lda	Angra do Heroísmo	1	9.371	729	4,54	3,24
PT623952777	2777	Irmãos Dinis Exploração AP LDA	Praia da Vitória	1	12.048	729	3,08	2,97
PT923820336	0289	Francisco Roberto Ferraz Sales	Praia da Vitória	1	9.696	728	4,46	3,05
PT033138867	8867	Irmãos Dinis Exploração AP LDA	Praia da Vitória	1	10.391	725	3,44	3,54
PT623897672	1304	Francisco Hildeberto Toledo Ávila	Angra do Heroísmo	1	10.207	722	3,75	3,32
PT433137832	7832	Telo Adriano Enes Pereira	Praia da Vitória	1	10.369	719	3,73	3,20
PT823819234	9234	Irmãos Dinis Exploração AP LDA	Praia da Vitória	1	10.695	717	3,17	3,53
PT723952781	2781	Irmãos Dinis Exploração AP LDA	Praia da Vitória	1	10.520	713	3,40	3,38
PT323673904	1254	Francisco Hildeberto Toledo Ávila	Angra do Heroísmo	1	8.929	713	4,45	3,53
PT923818838	1277	Francisco Hildeberto Toledo Ávila	Angra do Heroísmo	1	9.494	712	4,26	3,24
PT123710204	0204 Vermelha	Bavaros - Sociedade Agropecuária	Angra do Heroísmo	1	9.508	710	3,92	3,55
PT633136303	86 Vaidosa	Délio Fernando Ferraz Sales	Praia da Vitória	1	11.052	710	3,13	3,29
PT219988003	114	Francisco Roberto Ferraz Sales	Praia da Vitória	1	10.524	709	3,66	3,08
PT623819971	9971	Emiliano Sousa Faria	Angra do Heroísmo	1	9.175	708	4,03	3,69
PT333137842	7842	Telo Adriano Enes Pereira	Praia da Vitória	1	10.571	706	3,50	3,18
PT723913133	99	Ildeberto Dias Leandro Uni Lda	Angra do Heroísmo	1	9.653	706	4,13	3,18
PT623825816	Malhinha	José Luis Lourenço Parreira	Angra do Heroísmo	1	10.133	704	3,46	3,49
PT623935404	5404	Irmãos Dinis Exploração AP LDA	Praia da Vitória	1	12.308	704	2,60	3,12
PT823710338	0338	Francisco Helvideo da Rocha Barcelos	Angra do Heroísmo	1	9.406	703	4,22	3,25
PT223820344	294	Francisco Roberto Ferraz Sales	Praia da Vitória	1	8.773	700	4,53	3,45
PT523826892	0312	Francisco Roberto Ferraz Sales	Praia da Vitória	1	8.970	700	4,51	3,29

Vacas – TOP 50 – Produção de matéria útil

Multíparas

Vaca	Nome	Proprietário	Concelho	Lactação	Produção aos 305 dias			
					Leite	Mat. Útil	T. B.	T. P.
PT318511209	1209	Telo Adriano Enes Pereira	Praia da Vitória	3	18.333	1.159	3,31	3,01
PT418511213	1213	Telo Adriano Enes Pereira	Praia da Vitória	3	15.899	1.105	3,90	3,05
PT519816623	6623	Telo Adriano Enes Pereira	Praia da Vitória	2	15.125	1.066	3,81	3,24
PT118668084	8084	Telo Adriano Enes Pereira	Praia da Vitória	5	15.290	1.063	3,70	3,25
PT422387040	7040	Francisco Helvideo da Rocha Barcelos	Angra do Heroísmo	2	13.104	1.039	4,85	3,08
PT519793566	3566	Telo Adriano Enes Pereira	Praia da Vitória	3	16.100	1.037	3,37	3,07
PT618511212	1212	Telo Adriano Enes Pereira	Praia da Vitória	3	19.478	1.030	2,42	2,87
PT718502590	0032	Francisco Roberto Ferraz Sales	Praia da Vitória	4	14.167	1.017	4,25	2,93
PT419816614	6614	Telo Adriano Enes Pereira	Praia da Vitória	3	13.708	1.017	4,12	3,30
PT418730541	0541	Telo Adriano Enes Pereira	Angra do Heroísmo	5	16.183	979	3,03	3,02
PT219793591	3591	Telo Adriano Enes Pereira	Praia da Vitória	3	14.254	975	3,59	3,25
PT417293641	3641	Fábio Manuel Almeida Toste	Angra do Heroísmo	7	16.465	971	2,80	3,10
PT823421999	1999	Telo Adriano Enes Pereira	Praia da Vitória	2	15.144	951	3,07	3,21
PT919821199	0678	Duarte Nuno Galante Couto *	Angra do Heroísmo	3	12.096	947	4,22	3,61
PT523308107	91	Joaquim Campos Dinis	Angra do Heroísmo	2	12.991	941	4,09	3,15
PT619820172	39	Rogério Martins Dinis Borges	Praia da Vitória	3	11.739	933	3,91	4,04
PT823424742	4742	Irmãos Dinis Exploração AP LDA	Praia da Vitória	3	13.208	931	3,67	3,38
PT823424742	4742	Irmãos Dinis Exploração AP LDA	Praia da Vitória	2	13.182	927	3,78	3,25
PT023818347	8347	Irmãos Dinis Exploração AP LDA	Praia da Vitória	2	16.158	926	2,36	3,37
PT223052047	2047	José Rafael Valadão Vaz	Praia da Vitória	3	12.732	926	3,62	3,65
PT318511204	1204	Telo Adriano Enes Pereira	Praia da Vitória	3	14.920	924	3,09	3,10
PT318421770	1770	Telo Adriano Enes Pereira	Praia da Vitória	4	15.400	922	2,97	3,02
PT319793567	3567	Telo Adriano Enes Pereira	Praia da Vitória	3	16.874	920	2,74	2,71
PT723421985	1985	Telo Adriano Enes Pereira	Praia da Vitória	2	14.277	918	3,07	3,36
PT019789496	0174	Adelino Cardoso Menezes Ávila	Praia da Vitória	4	10.491	918	5,34	3,41
PT619789134	9134	José Rafael Valadão Vaz	Praia da Vitória	4	12.634	912	3,83	3,39
PT019983172	3172	Irmãos Dinis Exploração AP LDA	Praia da Vitória	4	14.500	912	3,20	3,09
PT218511214	1214	Telo Adriano Enes Pereira	Praia da Vitória	4	14.474	912	3,50	2,80
PT118495895	Narcisa	Michael Romeiro Lima	Praia da Vitória	3	11.681	910	4,30	3,49
PT919988076	8076	Irmãos Dinis Exploração AP LDA	Praia da Vitória	4	14.486	908	2,95	3,32
PT918730799	0799	Francisco Helvideo da Rocha Barcelos	Angra do Heroísmo	4	11.368	906	4,73	3,24
PT718407456	7456	Irmãos Dinis Exploração AP LDA	Praia da Vitória	4	14.178	906	3,21	3,18
PT723306669	6669	Francisco Helvideo da Rocha Barcelos	Angra do Heroísmo	3	10.419	905	5,30	3,39
PT419988941	201	Carlos Manuel Toledo Costa	Angra do Heroísmo	4	10.357	905	5,12	3,62
PT719983923	Coimbra	Michael Romeiro Lima	Praia da Vitória	4	13.320	904	3,69	3,10
PT618421769	1769	Telo Adriano Enes Pereira	Praia da Vitória	5	14.347	904	3,19	3,11
PT323432278	2278	Francisco Helvideo da Rocha Barcelos	Angra do Heroísmo	2	10.228	901	5,34	3,47
PT718504990	Condensa	José Luis Lourenço Parreira	Angra do Heroísmo	5	11.814	900	4,09	3,53
PT423443276	3276	Francisco Helvideo da Rocha Barcelos	Angra do Heroísmo	2	11.368	899	4,73	3,18
PT618725034	5 Bizuga	Délio Fernando Ferraz Sales	Praia da Vitória	4	14.305	897	3,15	3,12
PT722387916	7916	Telo Adriano Enes Pereira	Praia da Vitória	2	13.630	895	3,47	3,10
PT719806642	6642	Francisco Helvideo da Rocha Barcelos	Angra do Heroísmo	3	10.643	895	5,11	3,30
PT223053476	198	Francisco Anastácio Martins Borges	Praia da Vitória	3	11.825	892	4,13	3,41
PT223818360	8360	Irmãos Dinis Exploração AP LDA	Praia da Vitória	2	13.563	890	3,22	3,34
PT319988951	205	Joaquim Campos Dinis	Angra do Heroísmo	4	9.751	889	5,33	3,79
PT319789848	Madonna	Nelson Marco Barcelos	Angra do Heroísmo	3	13.187	889	3,29	3,45
PT318726375	6375	Irmãos Sózinho e Azevedo Agro-pecuária Lda	Angra do Heroísmo	5	10.838	888	5,05	3,14
PT823710296	0296	Francisco Helvideo da Rocha Barcelos	Angra do Heroísmo	2	11.326	887	4,93	2,90
PT218730721	0721	Francisco Helvideo da Rocha Barcelos	Angra do Heroísmo	5	11.604	887	4,72	2,92
PT323674055	4055	Fábio Manuel Almeida Toste	Angra do Heroísmo	2	12.484	885	3,74	3,35

* – 3 ordenhas

As explorações com as produções de leite mais elevadas em 305 dias

Até 50 vacas secas

Proprietário	Concelho	Tipo Cont.	Vacas Secas	Lactação	Produção aos 305 dias		
					Leite	T. B.	T. P.
Telo Adriano Enes Pereira	Praia da Vitória	A4	36	2,2	13819	3,26	3,08
José Rafael Valadão Vaz	Praia da Vitória	A4	45	2,4	11521	2,95	3,14
Nelson Marco Barcelos	Angra do Heroísmo	A4	49	2,4	10980	3,22	3,17
Fábio Manuel Almeida Toste	Angra do Heroísmo	A4	14	2,9	10964	3,21	3,27
Hélio António Alves Castro	Angra do Heroísmo	A4	47	1,8	10523	2,85	3,22
Marília Azevedo Cunha Couto	Angra do Heroísmo	A4	11	3,4	10475	3,37	3,09
Michael Romeiro Lima	Praia da Vitória	A4	28	2,3	10438	3,65	3,19
Duarte Nuno Galante Couto *	Angra do Heroísmo	A4	46	2,8	10318	3,55	3,18
António Ferreira Jaques	Angra do Heroísmo	A4	34	2,4	10250	3,03	3,22
Maria Irene R. Candeias Mendes	Angra do Heroísmo	A4	11	2,5	10190	3,38	3,2
Anibal Manuel Correia Costa	Angra do Heroísmo	A4	41	2,8	10190	3,02	3,16
Alberto Ferreira Sousa Dinis	Praia da Vitória	A4	27	5,4	10188	3,15	3,11
José Manuel Lopes Mendes	Angra do Heroísmo	A4	35	4,1	10152	3,2	3,13
Luís Luciano Bretão Cardoso	Angra do Heroísmo	A4	45	3,1	10114	3,13	3,25
Samuel Fagundes Simões	Praia da Vitória	A4	29	4,1	10094	3,18	3,13
Francisco Toledo Gonçalves	Praia da Vitória	A4	47	3	10058	3,33	3,2
João Valquirio da Rocha Barcelos	Angra do Heroísmo	A4	45	3,8	9837	3,19	3,11
Mário Adelino Pereira Machado	Praia da Vitória	A4	29	3	9648	3,48	3,17
Marcelo Correia da Costa	Angra do Heroísmo	A4	34	2,4	9599	3,88	3,26
Joaquim Campos Dinis	Angra do Heroísmo	A4	18	2,3	9580	3,86	3,25
Moisés Manuel Moules Ferreira	Angra do Heroísmo	A4	48	3,2	9501	3,18	3,11
Carlos Rui Linhares de Lima	Angra do Heroísmo	A4	36	2,4	9489	3,18	3,13
Hélio Toledo Gonçalves	Praia da Vitória	A4	11	3,2	9431	3,31	3,19
António Filipe Estrela Toste	Praia da Vitória	A4	33	2,3	9354	3,07	3,06
Jorge Henrique Toledo Ávila	Praia da Vitória	A4	33	2,7	9275	3,24	3,12
Merces Fátima Borges G. Lima	Angra do Heroísmo	A4	23	2,3	9275	3,27	3,1
Vítor Manuel Silveira Sozinho Borges	Angra do Heroísmo	A4	18	4,1	9227	3,34	3,14
Laurénio Manuel Aguiar	Angra do Heroísmo	A4	37	3	9177	3,39	3,19
António Gomes Rodrigues	Angra do Heroísmo	A4	15	2,9	9175	3,6	3,23
Manuel de Jesus Campos Dinis	Angra do Heroísmo	A4	20	2,7	9164	3,98	3,33
Ludgero Manuel Ávila de Meneses	Praia da Vitória	A4	38	3	9120	3,04	3,1
Adelino Cardoso Menezes Ávila	Praia da Vitória	A4	21	3,2	9110	4,32	3,16
Rogério Martins Dinis Borges	Praia da Vitória	A4	13	3,8	9080	3,65	3,31
Manuel Branco & José Branco	Praia da Vitória	A4	50	3,3	9009	3,25	3,14
Marcelino Martins Faria	Angra do Heroísmo	A4	22	2,3	9008	3,42	3,16
Zulmira Maria Lisboa de Almeida	Angra do Heroísmo	A4	26	3	8992	3,62	3,18
Pedro Rodrigo Valadão Toste	Praia da Vitória	A4	45	3,2	8985	3,47	3,25
Irmãos Toste Coelho - Sociedade Agropec., Lda. **	Angra do Heroísmo	A4	15	2,4	8953	3,46	3,08
Luciano da Silva Mendonça	Angra do Heroísmo	A4	13	2,5	8833	3,97	3,17
Rui Miguel Ferraz de Sales	Praia da Vitória	A4	11	3,5	8765	4,36	3,35
Marco Daniel Furtado Nogueira	Angra do Heroísmo	A4	39	3,1	8671	3,05	3,11
José Avelino Carvalho Paim	Angra do Heroísmo	A4	24	2,6	8660	3,67	3,18
Sérgio Nuno de Borba Ferreira	Angra do Heroísmo	A4	14	3,9	8640	4,06	3,15
Paulo César Baptista Machado	Praia da Vitória	A4	18	3,3	8484	3,43	3,1
João Ivo Dinis Alves	Praia da Vitória	A4	21	2,6	8452	3,53	3,14
David Machado Rocha Evangelho	Angra do Heroísmo	A4	27	3,3	8447	3,59	3,19
Francisco André Silveira Toste	Angra do Heroísmo	A4	35	2,3	8311	3,17	3,06
Nelson José Meneses Almeida	Praia da Vitória	A4	25	3,6	8258	3,24	3,19
António Eduardo de Freitas Ávila	Praia da Vitória	A4	34	2,5	8249	3,67	3,18
Manuel Galante Junior	Angra do Heroísmo	A4	13	1,9	8235	3,43	3,34

* — 3 ordenhas

** — ordenha robotizada

As explorações com as produções de leite mais elevadas em 305 dias

Entre 51 e 100 vacas secas

Proprietário	Concelho	Tipo Cont.	Vacas Secas	Lactação	Produção aos 305 dias		
					Leite	T. B.	T. P.
Délio Fernando Ferraz Sales	Praia da Vitória	A4	100	3,2	10932	3,06	3,23
José Luis Lourenço Parreira	Angra do Heroísmo	A4	93	3	10254	3,42	3,19
Bavaro - Sociedade Agropecuária	Angra do Heroísmo	A4	72	2,8	9898	3,35	3,18
Paulo José Gaspar Pinto	Praia da Vitória	A4	52	2,4	9846	3,51	3,15
Francisco José Berbereia de Sousa	Angra do Heroísmo	A4	68	3	9633	3,16	3,16
Francisco Anastácio Martins Borges	Praia da Vitória	A4	56	3,1	9486	3,16	3,05
Carlos Manuel Toledo Costa	Angra do Heroísmo	A4	91	3,2	9383	3,9	3,29
João Eleutério Borges Toste - Cabeça Casal Herança	Praia da Vitória	A4	59	2,6	8928	2,99	3,16
António Pedro Ávila Simões	Angra do Heroísmo	A4	78	2,9	8741	3,01	3,13
João Coelho Pires	Angra do Heroísmo	A4	71	3,5	8592	3,52	3,18
Ildeberto Dias Leandro Uni Lda	Angra do Heroísmo	A4	96	3	8394	3,89	3,06
Márcio José Fernandes da Silva	Angra do Heroísmo	A4	70	3,1	8376	3,56	3,22
Rodrigo Alexandre Costa Rocha	Angra do Heroísmo	A4	60	3	8309	3,32	3,1
António Silva Pires	Angra do Heroísmo	A4	62	1,8	8239	3,42	3,1
Francisco Natálio Mendonça Ventura	Praia da Vitória	A4	79	2,6	8059	4,14	3,14
José Davide Leonardo Mendonça	Angra do Heroísmo	A4	68	2,1	8034	3,93	3,13
João Fernando de Sousa Gomes	Angra do Heroísmo	A4	60	2,8	7411	4	3,21
Exploração Agropecuária Sousa & Sousa Unip., Lda	Angra do Heroísmo	A4	62	3,4	6848	3,29	3,11
Cândido Miguel Branco Pereira	Praia da Vitória	A4	57	2,9	6409	3,36	3,11
José Narciso Contente Borba	Angra do Heroísmo	A4	75	2,9	6145	3,74	2,97

As explorações com as produções de leite mais elevadas em 305 dias

Mais de 100 vacas secas

Proprietário	Concelho	Tipo Cont.	Vacas Secas	Lactação	Produção aos 305 dias		
					Leite	T. B.	T. P.
Irmãos Dinis Exploração AP LDA	Praia da Vitória	A4	118	2,5	11834	3,14	3,19
Francisco Hildeberto Toledo Ávila	Angra do Heroísmo	A4	148	2,7	10304	3,33	3,18
Francisco Roberto Ferraz Sales	Praia da Vitória	A4	118	2,7	9149	4,18	3,12
Francisco Helvideo da Rocha Barcelos	Angra do Heroísmo	A4	118	2,3	9126	4,39	3,21
António Baldaya da Câmara do Rego Botelho	Angra do Heroísmo	A4	102	2,5	9099	4,01	3,06
Irmãos Sózinho e Azevedo Agro-pecuária Lda	Angra do Heroísmo	A4	149	2,6	8637	4,18	3,1
Isidro de Azevedo Lima	Angra do Heroísmo	A4	110	2,2	8359	3,28	3,09
Sociedade Agro-Pecuária Gomes Aguiar, Lda	Praia da Vitória	A4	105	2,8	8351	3,96	3,26
Joe Lopes Pires	Angra do Heroísmo	A4	105	2,3	7569	3,77	3,08

Médias das Explorações por Concelho

Expl.	Proprietário	Tipo de Contr.	Lact. Vál.	Lact. Méd.	Dias Lact.	Produção Total			Prod. 305 dias					Inter. P-P		Clas. Morf.	
						Leite	M. G.	M. P.	Leite	M. G.	M. P.	T. B.	T. P.	Vacas	Dias	Vacas	Pont.
Angra do Heroísmo																	
XH2026	Adalberto Melo Soares	A4	20	2,1	352	9277	332	297	8183	289	255	3,55	3,13	10	423	13	81,08
XH0028	Adosinda Maria Parreira Costa	A4	8	3,4	327	9584	320	288	9120	305	275	3,36	3,02	5	416	5	83,2
XH0041	Ana Dinis Borges Pires Rocha	A4	20	2,1	331	6878	251	239	6371	228	216	3,6	3,4	16	516	4	80
XH2717	Anibal Manuel Correia Costa	A4	41	2,8	375	12072	379	392	10190	305	321	3,02	3,16	28	444	34	82,85
XH2471	António Baldaya da Câmara do Rego Botelho	A4	102	2,5	343	10036	402	311	9099	363	277	4,01	3,06	66	401	82	82,56
XH0030	António Ferreira Jaques	A4	1	4	244	7518	258	255	8699	318	305	3,65	3,51	1	419	1	90
XH3048	António Ferreira Jaques	A4	34	2,4	381	12067	387	403	10250	308	328	3,03	3,22	20	444	25	83,96
XH0076	António Gomes Rodrigues	A4	15	2,9	298	9174	334	297	9175	329	295	3,6	3,23	15	385	9	81,67
XH0144	Antonio Manuel Simões Dinis	A4	17	2,2	312	8210	268	257	8036	259	250	3,3	3,1	11	416	0	0
XH3030	António Pedro Ávila Simões	A4	78	2,9	333	9374	292	300	8741	260	272	3,01	3,13	60	430	67	85,06
XH0109	António Silva Pires	A4	62	1,8	349	9273	319	290	8239	279	255	3,42	3,1	28	432	51	82,69
XH0091	Bavaros - Sociedade Agropecuária	A4	72	2,8	317	10195	345	328	9898	328	314	3,35	3,18	48	438	40	82,5
XH0150	Carla Fátima D. Ferreira Rocha **	A4	2	1	310	6503	250	231	6311	241	211	3,86	3,37	0	0	0	0
XH3139	Carlos Filipe Marques Barcelos	A4	40	3,1	342	7897	291	259	7332	264	231	3,65	3,16	31	400	25	81,84
XH2598	Carlos Francisco Xavier Barcelos	A4	2	2	342	7572	264	255	6961	235	227	3,32	3,26	2	326	2	81,5
XH1161	Carlos Manuel Toledo Costa	A4	91	3,2	356	10549	411	353	9383	365	307	3,9	3,29	70	402	84	84,11
XH0130	Carlos Rui Linhares de Lima	A4	36	2,4	309	9519	309	305	9489	299	297	3,18	3,13	27	411	0	0
XH0072	Chegalvorada, Lda.	A4	25	1,9	338	8373	362	287	7682	327	258	4,27	3,37	15	426	10	82,2
XH0078	Constantino L. Dinis Gonçalves	A4	14	2,6	320	8103	290	268	7928	276	257	3,5	3,25	9	400	6	82,33
XH2803	David Machado Rocha Evangelho	A4	27	3,3	330	9011	329	295	8447	299	269	3,59	3,19	20	410	19	83,05
XH0129	Davide Manuel Mendonça Ventura	A4	40	2,7	362	8278	332	277	7467	291	238	3,94	3,2	31	401	23	82,65
XH0123	Délio Silveira Faria	A4	27	3,2	366	7512	274	242	6563	232	204	3,55	3,12	24	410	24	81,38
XH1406	Dinis Drumond dos Santos	A4	47	2,7	323	8329	361	264	7894	340	248	4,31	3,14	34	398	44	82,02
XH0136	Diogo Luciano Ferreira Machado	A4	11	2,9	339	7910	291	269	7334	272	247	3,82	3,43	9	415	0	0
XH0074	Duarte Nuno Galante Couto *	A4	46	2,8	340	11291	407	365	10318	363	326	3,55	3,18	39	371	22	82,05
XH2778	Eduardo de Melo da Rocha	A4	10	3,2	279	7324	251	223	7964	279	248	3,53	3,12	10	677	5	82
XH1947	Emiliana Maria Brasil Silveira Toste	A4	41	2,6	353	8906	287	274	8121	254	245	3,19	3,05	27	438	27	81,44
XH0115	Emiliano Sousa Faria	A4	24	4,2	394	9801	377	327	8232	302	263	3,72	3,2	18	525	18	80,61
XH2679	Eva Maria Mendes Ornelas **	A4	19	2,9	296	3282	129	111	3327	129	111	4,03	3,37	16	399	3	76,33
XH0107	Exploração Agro-pecuária Carlos e José, Lda	A4	5	3,8	334	7976	283	268	7602	269	260	3,6	3,43	4	361	3	81,33
XH0127	Expl. Agropecuária Sousa & Sousa Unip., Lda	A4	62	3,4	348	7549	253	242	6848	223	212	3,29	3,11	55	462	1	80
XH0100	Fábio Manuel Almeida Toste	A4	14	2,9	347	11998	394	403	10964	348	356	3,21	3,27	10	388	10	85
XH3032	Francisco Alberto Cota Azevedo	A4	17	2,8	323	6080	190	186	5791	177	173	3,06	3	9	428	1	78
XH0099	Francisco André Silveira Toste	A4	35	2,3	348	9047	294	283	8311	259	252	3,17	3,06	25	440	25	81,84
XH2767	Francisco Emiliano Nunes Toste	A4	36	2,5	363	9117	299	281	8105	262	250	3,26	3,08	22	401	15	83,07
XH1019	Francisco Helvideo da Rocha Barcelos	A4	118	2,3	351	10124	446	331	9126	402	291	4,39	3,21	76	444	94	85,04
XH1901	Francisco Hildeberto Toledo Ávila	A4	148	2,7	358	11710	402	380	10304	339	326	3,33	3,18	101	395	103	85,55
XH2521	Francisco José Berbereia de Sousa	A4	68	3	370	11157	362	361	9633	301	302	3,16	3,16	51	455	68	82,93
XH2758	Francisco Ludgero Vieira Vaz	A4	13	3,6	371	8804	298	284	7599	247	237	3,26	3,14	12	503	5	79,8
XH0145	Francisco Manuel Couto Dinis	A4	18	2	366	9515	335	304	8142	276	255	3,45	3,15	10	488	0	0
XH2705	Francisco Manuel Dias Ferreira	A4	35	3,9	323	7912	299	255	7663	282	239	3,71	3,12	27	408	22	82,77
XH2547	Helder Manuel Carvalho Nunes	A4	29	3,1	359	8058	332	256	7022	282	215	4,07	3,07	24	405	23	82,61
XH2942	Helder Narciso Vieira Contente	A4	13	3,1	321	6230	236	195	6015	231	190	3,87	3,17	10	419	9	80,67
XH3037	Hélio António Alves Castro	A4	47	1,8	349	11762	345	384	10523	298	337	2,85	3,22	21	431	20	81,5
XH0058	Hélio António Alves Castro	A4	2	2	278	10711	291	335	11420	314	356	2,76	3,11	2	407	2	81
XH2551	Hélio Francisco Melo Valadão	A4	20	3,4	319	5478	190	161	5316	186	157	3,53	2,97	14	498	14	79,71
XH2550	Hélio João Pereira Sousa Costa	A4	1	1	320	7396	313	267	7660	291	268	3,8	3,5	0	0	0	0
XH2599	Ildeberto Dias Leandro Uni Lda	A4	96	3	360	9516	375	300	8394	326	256	3,89	3,06	74	432	86	82,02
XH2714	Irmãos Sózinho e Azevedo Agro-pecuária Lda	A4	149	2,6	378	10550	443	340	8637	360	267	4,18	3,1	99	423	132	83,18
XH0147	Irmãos Toste Coelho - Soc. Agropec., Lda. **	A4	15	2,4	339	9440	320	287	8953	308	276	3,46	3,08	12	571	0	0
XH2049	Isabel Maria Corvelo de Melo Coelho	A4	47	3,1	328	7755	254	236	7371	237	222	3,23	3,03	34	407	31	81,74
XH0111	Isidoro de Azevedo Lima	A4	110	2,2	372	9965	334	314	8359	270	257	3,28	3,09	59	496	90	82,03

Expl.	Proprietário	Tipo de Contr.	Lact. Vál.	Lact. Méd.	Dias Lact.	Produção Total			Prod. 305 dias					Inter. P-P		Clas. Morf.	
						Leite	M. G.	M. P.	Leite	M. G.	M. P.	T. B.	T. P.	Vacas	Dias	Vacas	Pont.
XH2621	João Coelho Pires	A4	71	3,5	343	9347	333	301	8592	299	270	3,52	3,18	60	377	66	81,74
XH2062	João Evangelho - Explor. Agrícola, Unip. Lda.	A4	27	3,3	390	9739	350	317	8162	277	255	3,42	3,13	22	418	7	80,71
XH2746	João Fernando de Sousa Gomes	A4	60	2,8	348	8168	336	268	7411	294	237	4	3,21	40	450	37	80,95
XH0038	João Pedro Silva Toste	A4	6	3,7	312	8164	324	276	8221	320	272	3,92	3,33	6	718	3	81
XH1696	João Valquírio da Rocha Barcelos	A4	45	3,8	346	10827	354	343	9837	311	305	3,19	3,11	36	423	41	83,44
XH0007	Joaquim Campos Dinis	A4	18	2,3	346	10372	395	337	9580	370	310	3,86	3,25	13	422	16	84
XH0019	Joe Lopes Pires	A4	105	2,3	380	8935	345	284	7569	283	232	3,77	3,08	72	435	60	81,87
XH2501	José Alberto Ferreira Mendes	A4	30	2,8	394	9926	357	323	8224	285	258	3,5	3,15	22	532	21	81,67
XH2949	José Avelino Carvalho Paim	A4	24	2,6	396	10733	407	356	8660	316	275	3,67	3,18	21	443	21	82,71
XH2687	José Belmiro Nunes da Silva	A4	35	3,5	380	8975	339	293	7744	280	240	3,67	3,12	30	451	25	82,32
XH3026	José Davide Leonardo Mendonça	A4	68	2,1	421	10277	413	334	8034	311	251	3,93	3,13	41	410	62	82,89
XH0101	José Eduardo de Meneses Fagundes	A4	3	5,7	433	10808	357	355	8216	273	263	3,33	3,2	3	484	3	79,67
XH0149	José Henrique Dinis Pimentel	A4	1	1	296	8817	406	286	0	0	0	0	0	0	0	0	0
XH1572	José Luis Lourenço Parreira	A4	93	3	331	10964	377	355	10254	347	326	3,42	3,19	71	387	85	82,47
XH2448	José Manuel Lopes Mendes	A4	35	4,1	308	10198	333	324	10152	324	317	3,2	3,13	33	475	27	81,89
XH2631	José Manuel Melo Soares	A4	19	2,1	268	5957	218	190	6577	239	207	3,7	3,17	14	557	13	80,77
XH3127	José Manuel N. S. Rodrigues	A4	7	2,9	310	4644	180	152	4496	169	141	3,74	3,16	5	719	4	77,5
XH0152	José Narciso Contente Borba	A4	1	2	409	7924	254	215	6822	233	198	3,41	2,9	1	402	0	0
XH1428	José Narciso Contente Borba	A4	75	2,9	381	7650	287	233	6145	229	182	3,74	2,97	59	434	52	81,13
XH0146	Laurénio Manuel Aguiar	A4	37	3	324	9524	324	303	9177	308	292	3,39	3,19	31	383	14	82,64
XH1013	Luciano da Silva Mendonça	A4	13	2,5	416	11286	460	369	8833	349	280	3,97	3,17	9	431	11	83,27
XH1817	Luis Carlos de Melo Vieira	A4	33	3,6	348	8506	313	267	7700	279	236	3,63	3,08	29	424	28	81,68
XH0133	Luis César Pamplona Evangelho **	A4	23	3,5	260	4240	158	137	4660	176	151	3,81	3,25	23	395	0	0
XH1093	Luis Luciano Bretão Cardoso	A4	45	3,1	333	10725	347	358	10114	314	329	3,13	3,25	38	380	31	82,97
XH0151	Luis Miguel de Sousa Vieira **	A4	26	3,1	330	7939	296	245	7517	286	236	3,83	3,15	19	412	19	82,26
XH2477	Luis Miguel Fernandes Vieira	A4	33	3,2	325	7293	256	224	6936	238	209	3,46	3,02	27	407	24	80,33
XH0017	Manuel de Jesus Campos Dinis	A4	20	2,7	314	9362	365	307	9164	362	304	3,98	3,33	15	379	16	83,75
XH0132	Manuel Galante Junior	A4	13	1,9	460	11591	418	402	8235	281	274	3,43	3,34	8	549	0	0
XH0009	Manuel Xavier Santos Ferreira	A4	24	3,2	344	8909	331	291	8164	294	257	3,64	3,17	17	406	16	81,94
XH2827	Marcelino Martins Faria	A4	22	2,3	410	11065	395	364	9008	304	283	3,42	3,16	15	553	14	80,93
XH2968	Marcelo Correia da Costa	A4	34	2,4	355	10677	407	349	9599	370	311	3,88	3,26	26	388	33	83,88
XH2095	Marcelo Correia Dias	A4	39	3,8	324	7354	257	232	7020	243	217	3,51	3,12	34	434	25	81,64
XH0059	Márcio José Fernandes da Silva	A4	70	3,1	357	9379	341	308	8376	296	269	3,56	3,22	52	431	63	82,21
XH2369	Marco Daniel Furtado Nogueira	A4	39	3,1	355	9656	301	306	8671	260	269	3,05	3,11	26	399	37	82,32
XH0118	Maria de Lourdes Duarte Ferreira	A4	10	2,8	347	7555	273	249	6844	239	220	3,55	3,24	6	513	5	81,8
XH0081	Maria de Lurdes Borges Faria Rocha	A4	7	4,3	341	7341	297	242	6894	275	224	4	3,26	7	560	7	83,14
XH2804	Maria Irene R. Candeias Mendes	A4	11	2,5	296	9885	329	313	10190	341	325	3,38	3,2	8	475	4	81,25
XH0142	Maria Lina Pires Sousa Mendes	A4	31	2,5	396	7377	274	231	5930	218	181	3,66	3,05	17	429	14	81,5
XH0011	Maria Milagres V. P. Cardoso	A4	8	2,5	313	7835	282	249	7682	269	238	3,54	3,12	5	395	2	83
XH1551	Maria Natalina Fernandes Gonçalves	A4	21	2,3	350	8802	334	291	7909	291	254	3,72	3,22	14	444	21	82
XH0075	Marília Azevedo Cunha Couto	A4	11	3,4	327	11007	383	347	10475	352	322	3,37	3,09	10	359	6	81,67
XH0131	Mercês Fátima Borges G. Lima	A4	23	2,3	329	9816	321	308	9275	302	287	3,27	3,1	16	385	0	0
XH1107	Moisés Manuel Moules Ferreira	A4	48	3,2	325	9873	318	308	9501	301	294	3,18	3,11	42	390	36	81,67
XH0121	Nelson Filipe Ferreira Nunes	A4	30	2,7	357	8261	330	261	7163	282	217	4	3,05	18	428	17	82,18
XH2989	Nelson Jeremias Vaz Ázera	A4	35	2,9	303	8162	279	256	8177	283	260	3,48	3,18	29	467	5	81,2
XH2772	Nelson Marco Barcelos	A4	49	2,4	369	12647	427	415	10980	349	346	3,22	3,17	34	446	44	84,95
XH2515	Nuno Lourenço Pereira Cardoso	A4	20	4,9	360	8755	291	271	7810	248	234	3,19	3,02	19	523	19	80,95
XH0148	Odília Maria B. S. Coelho **	A4	2	1	315	7416	247	218	7122	249	219	3,5	3,08	0	0	0	0
XH0050	Paulo André Fernandes Vieira	A4	13	1,8	331	6576	248	213	6222	226	197	3,64	3,18	6	403	4	78,75
XH0056	Paulo Manuel Correia Dias	A4	27	4,1	350	6109	191	186	5553	171	168	3,11	3,02	22	375	18	81
XH0057	Paulo Manuel Correia Dias	A4	1	2	265	4268	146	143	4449	150	147	3,37	3,3	1	378	0	0
XH2766	Paulo Rui Mendes Vieira	A4	9	3,6	331	5773	205	181	5419	190	168	3,52	3,1	7	452	6	81,5
XH2747	Rodrigo Alexandre Costa Rocha	A4	60	3	312	8395	284	263	8309	274	257	3,32	3,1	47	390	28	82,32
XH3203	Rosa Maria da Silva Pires	A4	31	2,5	346	7827	307	257	7313	275	225	3,77	3,08	22	470	19	81,53
XH2696	Rúben Filipe da Rocha Barcelos	A4	43	3,6	400	8995	371	286	7629	320	234	4,2	3,08	34	438	42	83,6
XH2790	Rui Fernando Faria da Costa	A4	16	3,1	298	7201	227	210	7230	227	210	3,14	2,91	15	456	15	82,13

Expl.	Proprietário	Tipo de Contr.	Lact. Vál.	Lact. Méd.	Dias Lact.	Produção Total			Prod. 305 dias					Inter. P-P		Clas. Morf.	
						Leite	M. G.	M. P.	Leite	M. G.	M. P.	T. B.	T. P.	Vacas	Dias	Vacas	Pont.
XH2423	Sérgio Fernando Lourenço Rocha	A4	24	2,1	327	8282	298	269	7772	274	248	3,56	3,2	14	417	21	82,76
XH0089	Sérgio Nuno de Borba Ferreira	A4	14	3,9	332	9123	373	291	8640	348	271	4,06	3,15	14	435	12	81,08
XH0055	Sofia Toste Evangelho	A4	29	2,5	348	7510	272	250	6829	244	223	3,58	3,27	16	499	11	80,18
XH0106	Tiago António Vieira Barcelos	A4	26	2,8	339	8166	288	262	7501	256	233	3,45	3,13	17	418	23	82,74
XH2761	Tiago Parreira Ferreira	A4	24	2,6	401	8966	336	299	7220	261	229	3,63	3,17	15	510	16	80,88
XH2760	Vítor Manuel Silveira Sozinho Borges	A4	18	4,1	373	10642	358	341	9227	305	287	3,34	3,14	15	444	14	82,57
XH2421	Zulmira Maria Lisboa de Almeida	A4	26	3	318	9209	337	298	8992	323	286	3,62	3,18	19	402	26	82,46
Praia da Vitória																	
XI1514	Adelino Cardoso Menezes Ávila	A4	21	3,2	376	10756	467	349	9110	391	285	4,32	3,16	17	432	17	82,59
XI0144	Adelino Ferreira de Sousa Mendes	A4	12	1,7	344	8837	302	268	8030	274	245	3,44	3,06	6	376	0	0
XI0113	Alberto Ferreira Sousa Dinis	A4	27	5,4	329	10906	349	345	10188	317	316	3,15	3,11	27	410	24	82,79
XI0120	Ana Dinis Borges Pires Rocha	A4	37	3,2	410	9262	342	319	7463	263	246	3,56	3,31	28	507	14	81,21
XI0137	António Eduardo de Freitas Ávila	A4	34	2,5	374	9547	360	314	8249	299	261	3,67	3,18	23	401	29	81,24
XI2835	António Fernando Pires Soares	A4	4	4	321	7092	263	214	6690	235	188	3,51	2,81	4	358	3	80
XI0110	António Filipe Estrela Toste	A4	33	2,3	365	10843	342	339	9354	285	285	3,07	3,06	27	473	26	85,23
XI0001	António José Borges Toste	A4	6	2,7	352	10521	336	339	9411	286	292	3,08	3,1	4	471	4	83,5
XI3093	Cândido Miguel Branco Pereira	A4	57	2,9	384	7721	265	251	6409	213	198	3,36	3,11	45	445	41	79,73
XI0106	Carlos Alberto Meneses Aguiar	A4	15	2,7	363	7845	299	265	7101	260	230	3,66	3,25	9	406	7	82,57
XI0085	Carlos Meneses Aguiar	A4	14	2,9	345	8632	272	287	7937	238	255	3,05	3,24	10	413	8	80,5
XI2927	Délio Fernando Ferraz Sales	A4	100	3,2	370	12732	402	422	10932	331	351	3,06	3,23	80	425	87	83,87
XI1718	Dinis Manuel M. Simões Ávila	A4	35	2,6	364	8716	308	275	7743	266	234	3,45	3,03	26	412	19	83,05
XI0139	Élio Manuel da Silva Borges	A4	3	3,3	362	6182	222	192	5654	200	174	3,54	3,07	2	396	0	0
XI0111	Francisco Anastácio Martins Borges	A4	56	3,1	300	9293	293	283	9486	298	289	3,16	3,05	43	399	35	81,91
XI0112	Francisco Anastácio Martins Borges	A4	3	5	286	9076	300	279	9576	315	294	3,31	3,08	3	417	2	81
XI2465	Francisco Natálio Mendonça Ventura	A4	79	2,6	328	8427	349	268	8059	331	251	4,14	3,14	58	396	67	84,06
XI2606	Francisco Roberto Ferraz Sales	A4	118	2,7	397	11094	469	360	9149	382	284	4,18	3,12	84	417	90	83,03
XI1302	Francisco Romualdo Nunes de Sales	A4	6	2,7	380	12414	414	425	10284	327	338	3,18	3,28	4	393	5	83,8
XI1886	Francisco Toledo Gonçalves	A4	47	3	353	11145	380	366	10058	333	322	3,33	3,2	36	420	31	82,74
XI1592	Hélio Toledo Gonçalves	A4	11	3,2	321	9833	328	316	9431	309	299	3,31	3,19	8	383	6	82,83
XI2744	Hugo Emiliano Coelho Aguiar	A4	19	2,4	350	7306	275	244	6487	235	210	3,65	3,24	11	424	14	81,29
XI3058	Irmãos Dinis Exploração AP LDA	A4	118	2,5	348	13066	421	425	11834	366	376	3,14	3,19	79	412	104	83,92
XI0136	Ivo Carvalho Borges	A4	3	4	454	10255	383	345	7968	284	244	3,59	3,07	3	405	0	0
XI2879	João Eleutério Borges Toste - Cab. Casal Her.	A4	59	2,6	351	9973	308	326	8928	263	281	2,99	3,16	41	498	36	83,33
XI0143	João Ivo Dinis Alves	A4	21	2,6	306	8444	299	268	8452	291	264	3,53	3,14	14	383	11	81,36
XI2660	João Manuel da Rocha de Melo	A4	24	3,1	372	7765	289	256	6714	248	215	3,72	3,23	17	418	14	81,5
XI2997	Joaquim Mendes de Sousa **	A4	10	3,8	323	3585	130	128	3488	118	118	3,43	3,38	8	396	6	78,5
XI0084	Joel Vieira de Meneses	A4	2	1	270	6316	182	188	6984	205	202	2,96	2,9	0	0	0	0
XI1996	Jorge Henrique Toledo Ávila	A4	33	2,7	422	11914	411	392	9275	298	289	3,24	3,12	24	446	28	86,36
XI3010	José Gabriel Borba Toledo **	A4	27	3,3	339	6289	217	203	5848	197	183	3,55	3,19	24	369	17	79,65
XI0125	José Manuel Aguiar Pinto	A4	3	4,7	261	9564	340	309	10948	392	360	3,58	3,26	3	457	3	84,33
XI0108	José Rafael Valadão Vaz	A4	45	2,4	319	11812	348	372	11521	331	359	2,95	3,14	33	409	25	82,76
XI2805	José Ricardo Martins Borges	A4	24	2,5	349	8360	300	261	7535	262	227	3,48	3,02	18	376	13	82,23
XI0128	José Vieira Rodrigues Quartilho	A4	22	2,6	377	7809	274	250	6579	220	197	3,41	3,04	17	446	1	84
XI3117	Laureano de Meneses do Rego	A4	1	1	220	5078	153	158	6588	202	206	3,06	3,13	0	0	0	0
XI0083	Lucília Maria P. M. Vieira Sousa	A4	6	1,3	432	11189	323	370	8045	231	251	2,95	3,18	1	511	1	84
XI2795	Ludgero Manuel Ávila de Meneses	A4	38	3	356	10326	320	325	9120	275	282	3,04	3,1	28	439	20	81,15
XI3029	Manuel Branco & José Branco	A4	50	3,3	361	10275	336	329	9009	290	282	3,25	3,14	39	398	44	83,11
XI0150	Marco Agnelo Aguiar Dinis Ormonde **	A4	2	3,5	423	9362	287	302	7524	225	230	3,06	3,14	1	374	1	81
XI0104	Marco António Martins Fontes	A4	9	2,9	376	7743	304	262	6713	258	217	3,86	3,25	8	462	8	82,5
XI0134	Maria Godinho Alves Dinis	A4	3	3	385	9919	343	333	8590	277	278	3,25	3,25	3	529	3	83,33
XI2092	Maria Helena da Costa Fagundes Simões	A4	9	4,8	315	9995	300	290	9728	292	283	3,02	2,92	5	464	5	82
XI2839	Mário Adelino Pereira Machado	A4	29	3	352	11163	391	358	9648	331	304	3,48	3,17	23	374	20	82,85
XI0116	Michael Romeiro Lima	A4	28	2,3	354	11558	434	381	10438	377	333	3,65	3,19	19	417	24	82,63
XI0122	Natércia Manuela D. B. Pinheiro	A4	23	2,6	386	9681	356	323	7975	284	257	3,57	3,22	17	475	16	82
XI0133	Nelson José Meneses Almeida	A4	25	3,6	360	9279	311	308	8258	267	262	3,24	3,19	22	457	23	82

Expl.	Proprietário	Tipo de Contr.	Lact. Vál.	Lact. Méd.	Dias Lact.	Produção Total			Prod. 305 dias					Inter. P-P		Clas. Morf.	
						Leite	M. G.	M. P.	Leite	M. G.	M. P.	T. B.	T. P.	Vacas	Dias	Vacas	Pont.
XI0138	Orlando Borges Pinheiro	A4	3	2	273	3568	128	108	3795	131	116	3,44	3,06	2	488	0	0
XI0100	Paulo César Baptista Machado	A4	18	3,3	383	10192	363	329	8484	289	262	3,43	3,1	14	417	14	83,5
XI0124	Paulo José Gaspar Pinto	A4	52	2,4	315	10143	358	320	9846	344	309	3,51	3,15	34	403	25	82,88
XI2955	Pedro Rodrigo Valadão Toste	A4	45	3,2	330	9532	337	317	8985	309	290	3,47	3,25	31	425	22	82,45
XI1627	Quitéria de Fátima Borges Machado Ávila	A4	17	3,3	334	8497	296	262	7944	269	237	3,41	2,99	12	436	16	82,25
XI2720	Ricardo Manuel Toste Leal	A4	17	3,5	331	8274	282	258	7552	257	232	3,43	3,09	15	400	13	82,15
XI0107	Rogério Martins Dinis Borges	A4	13	3,8	318	9181	335	303	9080	331	300	3,65	3,31	10	395	7	82,57
XI2703	Rui Miguel Ferraz de Sales	A4	11	3,5	318	8952	393	304	8765	381	292	4,36	3,35	10	380	7	81,71
XI3014	Samuel Fagundes Simões	A4	29	4,1	306	10079	321	313	10094	320	315	3,18	3,13	27	392	16	82,44
XI1310	Sociedade Agro-Pecuária Gomes Aguiar, Lda	A4	105	2,8	339	9065	361	299	8351	328	271	3,96	3,26	72	395	88	82
XI0033	Telo Adriano Enes Pereira	A4	2	3	341	15104	531	455	14052	490	414	3,49	2,95	2	522	2	82,5
XI3017	Telo Adriano Enes Pereira	A4	36	2,2	327	14836	496	466	13819	447	424	3,26	3,08	22	444	30	84,23
XI0105	Tiago Manuel de Almeida Melo	A4	17	3,5	329	7078	254	232	6695	237	213	3,57	3,2	14	481	12	80,08

** — ordenha robotizada



Associação
de Agricultores
da Ilha do Faial

AAIF – Associação de Agricultores da Ilha do Faial

Região Autónoma dos Açores



Associação
de Agricultores
da Ilha do Faial



Colaboradores da área de influência da AAIF

Sónia Patrícia Castilho de Lisboa

Serviços Administrativos

Ana Luísa de Melo Jorge

Contrastador

Vasco André Rosa Duarte

Valores Globais do Contraste Leiteiro

2023

Explorações contrastadas = 16

Vacas secas / exploração = 24,75

	Nº de Vacas	Lactação Média	Dias Lactação	Produção Total			Produção aos 305 dias				
				Leite	Gord.	Prot.	Leite	Gord.	Prot.	T. B.	T. P.
Produção média geral											
A4	380	3,00	357	9.382	361	312	8.405	317	274	3,81	3,27
AT4	16	2,90	555	14.340	580	494	9.158	345	299	3,82	3,26
Total	396	3,00	365	9.583	370	319	8.435	318	275	3,81	3,27
Produção Média das Vacas Registadas no Livro Genealógico											
L1	39	2,30	360	8.805	333	287	8.011	297	257	3,75	3,21
L2	N/A	N/A	N/A	N/A	N/A	N/A	N/A	N/A	N/A	N/A	N/A
L3	1	6,00	297	9.679	393	331	9.945	400	342	4,02	3,44
Total	40	2,40	359	8.827	334	288	8.060	300	259	3,76	3,21
Produção Média / Lactação											
1ª	96	1,00	364	8.411	328	281	7.245	276	236	3,83	3,26
2ª	96	2,00	361	9.513	372	321	8.468	323	279	3,86	3,29
3ª	71	3,00	377	10.370	396	346	8.949	337	294	3,79	3,29
4ª	57	4,00	377	10.619	407	354	9.146	342	297	3,82	3,27
5ª	32	5,00	348	10.029	383	324	9.219	346	295	3,80	3,20
>5ª	44	6,50	352	9.352	354	307	8.643	317	279	3,72	3,23
Produção Média / Trimestre**											
1º	131	3,00	358	9.519	368	315	8.495	320	276	3,81	3,25
2º	109	2,80	357	9.440	368	315	8.414	322	277	3,87	3,29
3º	62	3,10	411	10.158	398	339	7.998	307	261	3,90	3,27
4º	94	3,10	352	9.457	355	316	8.665	318	282	3,71	3,25
Média da 1ª Lactação / Grupo Etário***											
A	—	—	—	—	—	—	—	—	—	—	—
B	4	1,00	361	9.798	388	354	8.422	321	285	3,87	3,38
C	54	1,00	383	9.229	354	305	7.562	282	245	3,76	3,24
D	38	1,00	337	7.103	285	240	6.669	262	219	3,94	3,27

Idade Média ao Primeiro Parto (meses)

31

* Vacas paridas no mesmo trimestre

** Vacas da 1ª lactação cujos partos ocorreram:

- Grupo A => até aos 18 meses de idade (média = meses)
- Grupo B => entre os 18 e os 24 meses de idade (média = 22,8 meses)
- Grupo C => entre os 24 e os 32 meses de idade (média = 27,7 meses)
- Grupo D => depois dos 32 meses de idade (média = 36,6 meses)

Valores da evolução do contraste leiteiro nos últimos 10 anos

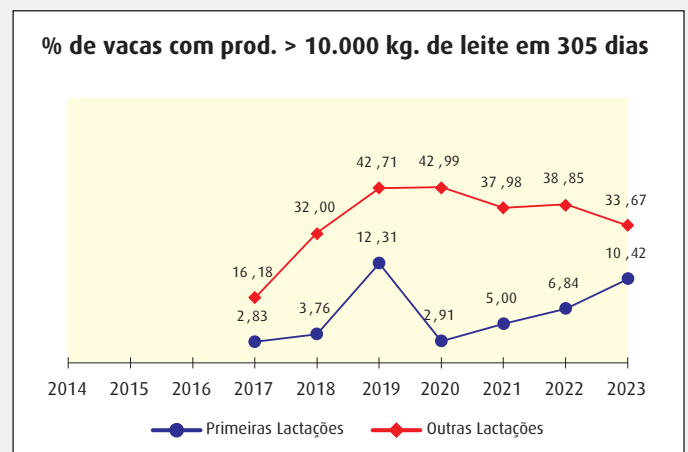
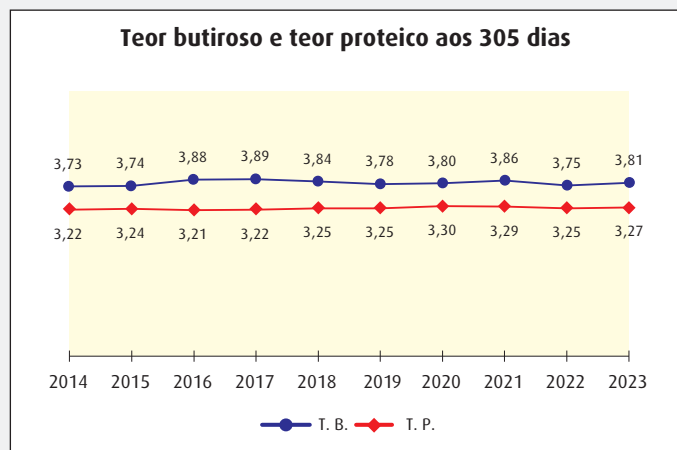
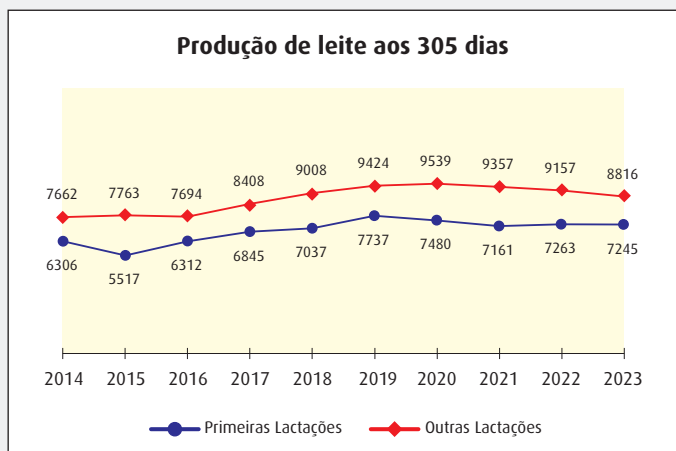
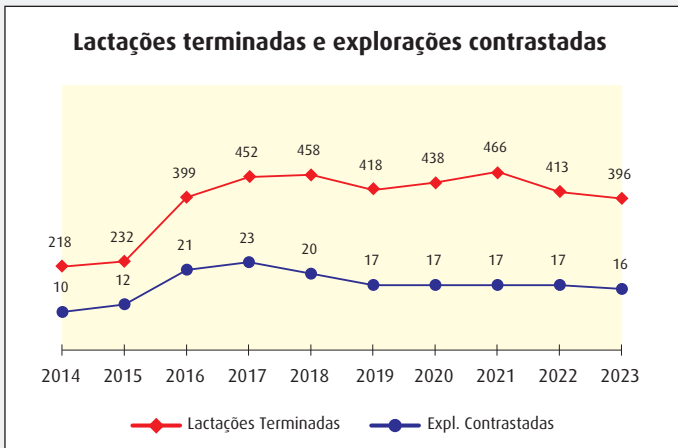
	Ano									
	2014	2015	2016	2017	2018	2019	2020	2021	2022	2023
Explorações contrastadas	10	12	21	23	20	17	17	17	17	16
Explorações A4	10	12	21	23	20	17	17	17	16	15
Explorações AT4	—	—	—	—	—	—	—	—	1	1
Vacas c/ contrastes válidos	218	232	399	452	458	418	438	466	413	396
Vacas / exploração contrastada	21,80	19,33	19,00	19,65	22,90	24,59	25,76	27,41	24,29	24,75
Produção média de leite aos 305 dias	7.313	7.298	7.292	8.041	8.439	8.899	9.055	8.886	8.621	8.435
Produção média de gordura aos 305 dias	270	270	280	310	321	333	340	338	319	318
Teor butiroso médio aos 305 dias	3,73	3,74	3,88	3,89	3,84	3,78	3,80	3,86	3,75	3,81
Produção média de proteína aos 305 dias	234	236	234	259	274	288	298	291	279	275
Teor proteico médio aos 305 dias	3,22	3,24	3,21	3,22	3,25	3,25	3,30	3,29	3,25	3,27

Produções médias por Concelhos

(Ordenação pela produção de leite aos 305 dias)

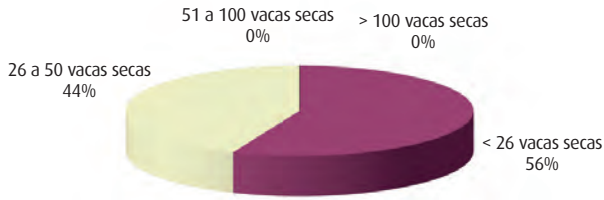
Concelhos	Expl. Cont.	Lactações			Produção Total			Produção aos 305 dias				
		Vál.	Média	Dias	Leite	M. G.	M. P.	Leite	M. G.	M. P.	T. B.	T. P.
Horta	16	396	3,0	365	9.583	370	319	8.435	318	275	3,81	3,27
AAIF	16	396	3,0	365	9.583	370	319	8.435	318	275	3,81	3,27

Evolução do contraste leiteiro

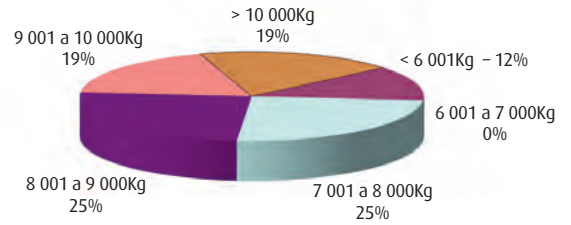


Características das lactações

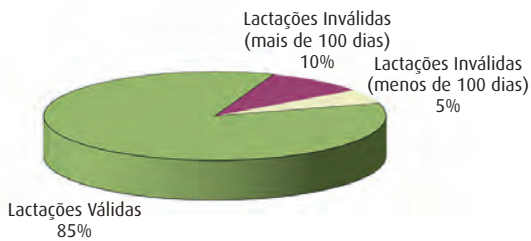
Distribuição das explorações em função da sua dimensão



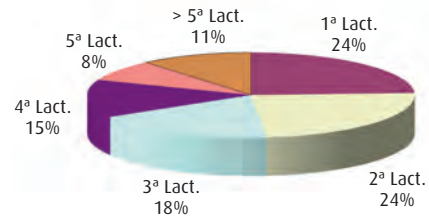
Distribuição das explorações em função das produções



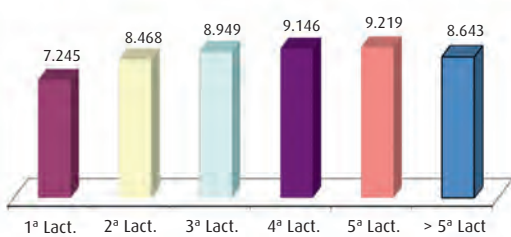
Lactações válidas e inválidas



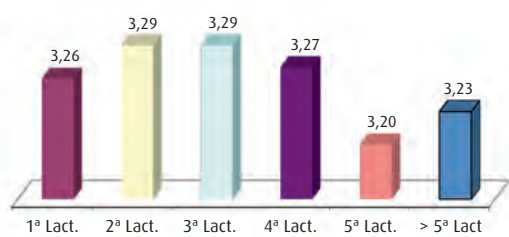
Distribuição das lactações



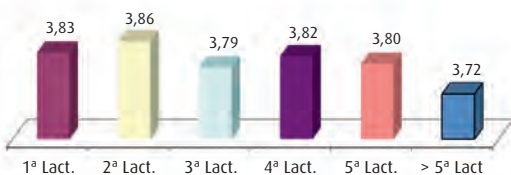
Produção de leite por lactação



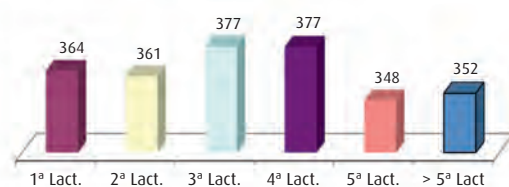
Teor proteico por lactação



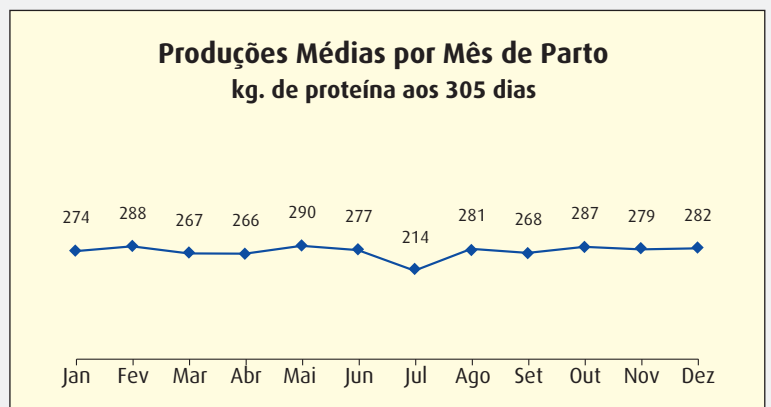
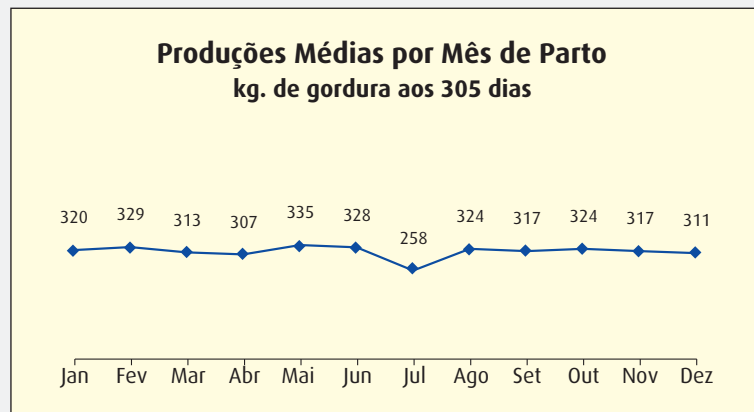
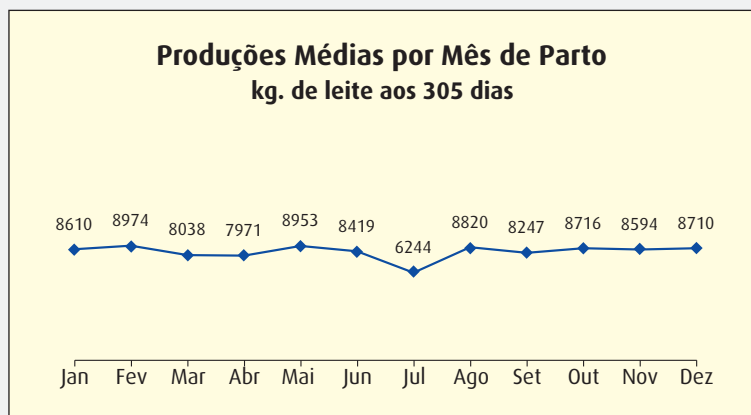
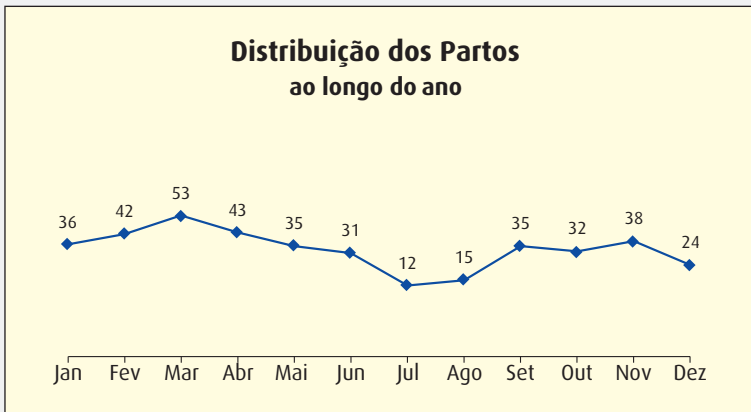
Teor butiroso por lactação



Duração médias das lactações



Varição dos valores médios das lactações em função do mês do parto



Vacas – TOP 50 – Produção de leite

Primíparas

Vaca	Nome	Proprietário	Concelho	Lactação	Produção aos 305 dias				
					Leite	M. G.	M. P.	T. B.	T. P.
PT523812531	002531	David Alvernaz Escobar André	Horta	1	11.383	443	384	3,89	3,37
PT823811078	8/11078	David Alvernaz Escobar André	Horta	1	11.282	375	342	3,32	3,03
PT723811700	001700	David Alvernaz Escobar André	Horta	1	11.249	404	381	3,59	3,39
PT623812205	6/12205	José Alvernaz de Escobar André	Horta	1	11.131	383	367	3,44	3,30
PT023072805	0/72805	José Alvernaz de Escobar André	Horta	1	10.732	338	338	3,15	3,15
PT823812940	002940	David Alvernaz Escobar André	Horta	1	10.229	415	362	4,06	3,54
PT023941960	0/41960	Manuel Lacerda Faria	Horta	1	10.215	350	335	3,43	3,28
PT023924470	004470	José Alvernaz de Escobar André	Horta	1	10.209	337	334	3,30	3,27
PT423888404	008404	José Alvernaz de Escobar André	Horta	1	10.105	366	300	3,62	2,97
PT723812597	002597	José Alvernaz de Escobar André	Horta	1	10.031	351	337	3,50	3,36
PT823923788	8/23788	Manuel Lacerda Faria	Horta	1	9.965	358	297	3,59	2,98
PT522919910	5/19910	Manuel Lacerda Faria	Horta	1	9.914	328	331	3,31	3,34
PT722920545	7/20545	Manuel Lacerda Faria	Horta	1	9.559	353	312	3,69	3,26
PT323431066	3/31066	David Alvernaz Escobar André	Horta	1	9.554	324	322	3,39	3,37
PT623813257	003257	José Alvernaz de Escobar André	Horta	1	9.509	397	324	4,17	3,41
PT023923787	0/23787	Manuel Lacerda Faria	Horta	1	9.247	342	296	3,70	3,20
PT923811445	001445	José Alvernaz de Escobar André	Horta	1	9.136	406	320	4,44	3,50
PT922920544	9/20544	Manuel Lacerda Faria	Horta	1	9.135	342	313	3,74	3,43
PT723923014	003014	David Alvernaz Escobar André	Horta	1	9.024	359	321	3,98	3,56
PT923812534	002534	David Alvernaz Escobar André	Horta	1	8.846	362	283	4,09	3,20
PT622920093	000093	José Manuel Soares Garcia	Horta	1	8.658	322	258	3,72	2,98
PT423813371	003371	José Alvernaz de Escobar André	Horta	1	8.545	391	304	4,57	3,56
PT823887110	007110	José Alvernaz de Escobar André	Horta	1	8.442	307	272	3,64	3,22
PT323812599	002599	José Alvernaz de Escobar André	Horta	1	8.384	349	301	4,16	3,59
PT123888491	kika	José Natalino Pereira da Cunha	Horta	1	8.338	359	307	4,31	3,68
PT022919908	0/19908	Manuel Lacerda Faria	Horta	1	7.823	360	278	4,60	3,55
PT123887567	007567	José Manuel Nunes Azevedo – Cabeça Casal Herança	Horta	1	7.808	316	248	4,05	3,17
PT123908700	Carocha	José Natalino Pereira da Cunha	Horta	1	7.801	277	268	3,55	3,43
PT723430710	Sara	Eduino Manuel dos Santos Ávila	Horta	1	7.780	261	242	3,36	3,11
PT822919244	009244	José Manuel Soares Garcia	Horta	1	7.641	303	264	3,96	3,46
PT523431720	001720	Luis Manuel Pereira	Horta	1	7.636	249	247	3,26	3,24
PT623887512	6/87512	José Manuel Nunes Azevedo – Cabeça Casal Herança	Horta	1	7.634	311	246	4,07	3,22
PT823812600	002600	José Alvernaz de Escobar André	Horta	1	7.616	356	299	4,68	3,92
PT823813430	Lola	Carlos Manuel Medeiros Rodrigues	Horta	1	7.602	271	249	3,57	3,28
PT019998787	0/98787	José Manuel Nunes Azevedo – Cabeça Casal Herança	Horta	1	7.538	268	201	3,55	2,66
PT723941957	7/41957	Manuel Lacerda Faria	Horta	1	7.451	290	253	3,89	3,40
PT223922975	2/22975	José Manuel Nunes Azevedo – Cabeça Casal Herança	Horta	1	7.405	307	229	4,15	3,09
PT423922615	4/22615	Luis Manuel Pereira	Horta	1	7.379	249	229	3,38	3,11
PT422920433	000433	José Manuel Soares Garcia	Horta	1	7.331	268	238	3,66	3,25
PT223812288	Mascarada	José Natalino Pereira da Cunha	Horta	1	7.252	309	247	4,26	3,41
PT823813133	Maria	Luis Carlos Escobar da Rosa	Horta	1	7.207	241	221	3,35	3,07
PT123943114	1/43114	Manuel Lacerda Faria	Horta	1	7.186	326	241	4,54	3,35
PT623888649	Bomboca	Hugo Miguel da Silva	Horta	1	7.179	279	233	3,88	3,24
PT917410067	000067	José Manuel Nunes Azevedo – Cabeça Casal Herança	Horta	1	7.169	245	236	3,42	3,29
PT423670047	00157	José Manuel Nunes Azevedo – Cabeça Casal Herança	Horta	1	7.147	289	234	4,04	3,28
PT922919999	009999	José Manuel Soares Garcia	Horta	1	7.131	265	247	3,71	3,47
PT223431712	001712	Luis Manuel Pereira	Horta	1	6.985	291	209	4,17	2,99
PT223812080	Pombinha	José Natalino Pereira da Cunha	Horta	1	6.924	313	244	4,52	3,53
PT323923578	003578	José Manuel Soares Garcia	Horta	1	6.922	223	193	3,22	2,79
PT223888641	Fúria	Hugo Miguel da Silva	Horta	1	6.919	275	216	3,98	3,12

Vacas – TOP 50 – Produção de leite

Múltiparas

Vaca	Nome	Proprietário	Concelho	Lactação	Produção aos 305 dias				
					Leite	M. G.	M. P.	T. B.	T. P.
PT318695058	Pica	José Natalino Pereira da Cunha	Horta	6	15.135	428	465	2,83	3,07
PT418619926	Luisinha	David Alvernaz Escobar André	Horta	4	14.528	450	439	3,10	3,02
PT818623709	Francesa	David Alvernaz Escobar André	Horta	3	14.500	493	441	3,40	3,04
PT317411579	Micá	José Alvernaz de Escobar André	Horta	5	13.828	431	412	3,12	2,98
PT218622033	2/22033	Luis Manuel Pereira	Horta	4	13.470	380	419	2,82	3,11
PT018621501	0/21501	David Alvernaz Escobar André	Horta	4	13.441	329	444	2,45	3,30
PT222382916	Chica	David Alvernaz Escobar André	Horta	3	13.432	423	418	3,15	3,11
PT018752965	Pipoca	Hugo Miguel da Silva	Horta	6	13.409	400	417	2,98	3,11
PT623072369	6/72369	José Alvernaz de Escobar André	Horta	2	13.218	432	423	3,27	3,20
PT018623727	Bacalhão	José Alvernaz de Escobar André	Horta	3	13.138	485	413	3,69	3,14
PT618624016	Borboleta	David Alvernaz Escobar André	Horta	4	13.001	485	398	3,73	3,06
PT219755273	2/55273	Manuel Lacerda Faria	Horta	3	13.001	499	446	3,84	3,43
PT622898427	6/98427	Manuel Lacerda Faria	Horta	3	12.827	469	431	3,66	3,36
PT817413023	Preta	José Natalino Pereira da Cunha	Horta	5	12.614	366	367	2,90	2,91
PT918776896	Girafa	José Natalino Pereira da Cunha	Horta	5	12.564	420	371	3,34	2,95
PT719998118	Luisa	José Alvernaz de Escobar André	Horta	3	12.557	509	428	4,05	3,41
PT919998117	Janete	Luis Carlos Escobar da Rosa	Horta	3	12.515	448	424	3,58	3,39
PT122896850	1/96850	Manuel Lacerda Faria	Horta	2	12.378	399	375	3,22	3,03
PT319753825	3/53825	José Manuel Soares Garcia	Horta	3	12.355	367	388	2,97	3,14
PT522919910	5/19910	Manuel Lacerda Faria	Horta	2	12.264	462	426	3,77	3,47
PT419998884	Espanhola	José Alvernaz de Escobar André	Horta	2	12.125	467	394	3,85	3,25
PT018622393	0/22393	José Manuel Nunes Azevedo – Cabeça Casal Herança	Horta	4	12.098	440	386	3,64	3,19
PT719998892	Rute	David Alvernaz Escobar André	Horta	3	12.089	451	410	3,73	3,39
PT619998128	Ritinha	David Alvernaz Escobar André	Horta	4	12.010	460	388	3,83	3,23
PT318621236	3/21236	José Manuel Nunes Azevedo – Cabeça Casal Herança	Horta	4	11.972	391	415	3,27	3,47
PT419999119	4/99119	David Alvernaz Escobar André	Horta	3	11.950	376	374	3,15	3,13
PT723430357	7/30357	José Alvernaz de Escobar André	Horta	2	11.893	446	413	3,75	3,47
PT319999308	Duairá	José Natalino Pereira da Cunha	Horta	2	11.873	330	344	2,78	2,90
PT323811443	3/11443	José Alvernaz de Escobar André	Horta	2	11.744	426	432	3,63	3,68
PT123072739	1/72739	David Alvernaz Escobar André	Horta	2	11.730	341	399	2,91	3,40
PT223071890	2/71890	David Alvernaz Escobar André	Horta	2	11.689	424	399	3,63	3,41
PT718622705	Flor	Carlos Manuel Medeiros Rodrigues	Horta	4	11.646	416	360	3,57	3,09
PT219751058	2/51058	José Alvernaz de Escobar André	Horta	3	11.611	442	402	3,81	3,46
PT718776897	India	José Natalino Pereira da Cunha	Horta	6	11.605	408	363	3,52	3,13
PT619751056	Mafalda	José Alvernaz de Escobar André	Horta	3	11.567	394	357	3,41	3,09
PT718752914	7/52914	José António Dutra de Escobar	Horta	7	11.487	408	377	3,55	3,28
PT323430717	3/30717	David Alvernaz Escobar André	Horta	2	11.452	428	426	3,74	3,72
PT719755629	7/55629	Manuel Lacerda Faria	Horta	3	11.446	348	396	3,04	3,46
PT322899249	Bragada	Hugo Miguel da Silva	Horta	2	11.415	402	344	3,52	3,01
PT723071888	7/71888	José Alvernaz de Escobar André	Horta	2	11.405	439	380	3,85	3,33
PT623430201	Chocolate	David Alvernaz Escobar André	Horta	2	11.395	416	366	3,65	3,21
PT618754640	6/54640	José Alvernaz de Escobar André	Horta	4	11.335	406	372	3,58	3,28
PT117411612	1/11612	David Alvernaz Escobar André	Horta	6	11.298	393	388	3,48	3,43
PT818621526	Morena	Luis Carlos Escobar da Rosa	Horta	5	11.272	444	384	3,94	3,41
PT718619514	Lourdes	David Alvernaz Escobar André	Horta	4	11.240	473	383	4,21	3,41
PT123071886	1/71886	José Alvernaz de Escobar André	Horta	2	11.220	430	383	3,83	3,41
PT717411614	Morena	David Alvernaz Escobar André	Horta	6	11.217	422	411	3,76	3,66
PT317407510	3/07510	José Manuel Soares Garcia	Horta	7	11.192	330	313	2,95	2,80
PT022898647	0/98647	José Manuel Soares Garcia	Horta	2	11.188	364	355	3,25	3,17
PT719755648	7/55648	José Manuel Soares Garcia	Horta	3	11.167	470	421	4,21	3,77

Vacas – TOP 50 – Produção de matéria útil

Primíparas

Vaca	Nome	Proprietário	Concelho	Lactação	Produção aos 305 dias			
					Leite	Mat. Útil	T. B.	T. P.
PT523812531	002531	David Alvernaz Escobar André	Horta	1	11.383	826	3,89	3,37
PT723811700	001700	David Alvernaz Escobar André	Horta	1	11.249	785	3,59	3,39
PT823812940	002940	David Alvernaz Escobar André	Horta	1	10.229	777	4,06	3,54
PT623812205	6/12205	José Alvernaz de Escobar André	Horta	1	11.131	750	3,44	3,30
PT923811445	001445	José Alvernaz de Escobar André	Horta	1	9.136	725	4,44	3,50
PT623813257	003257	José Alvernaz de Escobar André	Horta	1	9.509	721	4,17	3,41
PT823811078	8/11078	David Alvernaz Escobar André	Horta	1	11.282	716	3,32	3,03
PT423813371	003371	José Alvernaz de Escobar André	Horta	1	8.545	695	4,57	3,56
PT723812597	002597	José Alvernaz de Escobar André	Horta	1	10.031	688	3,50	3,36
PT023941960	0/41960	Manuel Lacerda Faria	Horta	1	10.215	685	3,43	3,28
PT723923014	003014	David Alvernaz Escobar André	Horta	1	9.024	680	3,98	3,56
PT023072805	0/72805	José Alvernaz de Escobar André	Horta	1	10.732	676	3,15	3,15
PT023924470	004470	José Alvernaz de Escobar André	Horta	1	10.209	671	3,30	3,27
PT123888491	kika	José Natalino Pereira da Cunha	Horta	1	8.338	666	4,31	3,68
PT423888404	008404	José Alvernaz de Escobar André	Horta	1	10.105	666	3,62	2,97
PT722920545	7/20545	Manuel Lacerda Faria	Horta	1	9.559	664	3,69	3,26
PT522919910	5/19910	Manuel Lacerda Faria	Horta	1	9.914	659	3,31	3,34
PT922920544	9/20544	Manuel Lacerda Faria	Horta	1	9.135	655	3,74	3,43
PT823812600	002600	José Alvernaz de Escobar André	Horta	1	7.616	655	4,68	3,92
PT823923788	8/23788	Manuel Lacerda Faria	Horta	1	9.965	655	3,59	2,98
PT323812599	002599	José Alvernaz de Escobar André	Horta	1	8.384	650	4,16	3,59
PT323431066	3/31066	David Alvernaz Escobar André	Horta	1	9.554	646	3,39	3,37
PT923812534	002534	David Alvernaz Escobar André	Horta	1	8.846	645	4,09	3,20
PT023923787	0/23787	Manuel Lacerda Faria	Horta	1	9.247	638	3,70	3,20
PT022919908	0/19908	Manuel Lacerda Faria	Horta	1	7.823	638	4,60	3,55
PT622920093	000093	José Manuel Soares Garcia	Horta	1	8.658	580	3,72	2,98
PT823887110	007110	José Alvernaz de Escobar André	Horta	1	8.442	579	3,64	3,22
PT123943114	1/43114	Manuel Lacerda Faria	Horta	1	7.186	567	4,54	3,35
PT822919244	009244	José Manuel Soares Garcia	Horta	1	7.641	567	3,96	3,46
PT123887567	007567	José Manuel Nunes Azevedo – Cabeça Casal Herança	Horta	1	7.808	564	4,05	3,17
PT223812080	Pombinha	José Natalino Pereira da Cunha	Horta	1	6.924	557	4,52	3,53
PT623887512	6/87512	José Manuel Nunes Azevedo – Cabeça Casal Herança	Horta	1	7.634	557	4,07	3,22
PT223812288	Mascarada	José Natalino Pereira da Cunha	Horta	1	7.252	556	4,26	3,41
PT123908700	Carocha	José Natalino Pereira da Cunha	Horta	1	7.801	545	3,55	3,43
PT723941957	7/41957	Manuel Lacerda Faria	Horta	1	7.451	543	3,89	3,40
PT023431614	Palmira	Eduino Manuel dos Santos Ávila	Horta	1	6.591	537	4,46	3,68
PT223922975	2/22975	José Manuel Nunes Azevedo – Cabeça Casal Herança	Horta	1	7.405	536	4,15	3,09
PT423670047	00157	José Manuel Nunes Azevedo – Cabeça Casal Herança	Horta	1	7.147	523	4,04	3,28
PT223887798	FANI	Luis Carlos Escobar da Rosa	Horta	1	6.737	522	4,44	3,31
PT823813430	Lola	Carlos Manuel Medeiros Rodrigues	Horta	1	7.602	521	3,57	3,28
PT833160265	Russa	Carlos Manuel Medeiros Rodrigues	Horta	1	6.743	519	4,11	3,59
PT922919999	009999	José Manuel Soares Garcia	Horta	1	7.131	512	3,71	3,47
PT623888649	Bomboca	Hugo Miguel da Silva	Horta	1	7.179	511	3,88	3,24
PT422920433	000433	José Manuel Soares Garcia	Horta	1	7.331	507	3,66	3,25
PT723430710	Sara	Eduino Manuel dos Santos Ávila	Horta	1	7.780	503	3,36	3,11
PT223431712	001712	Luis Manuel Pereira	Horta	1	6.985	500	4,17	2,99
PT523431720	001720	Luis Manuel Pereira	Horta	1	7.636	496	3,26	3,24
PT523942424	Kikas	Carlos Manuel Medeiros Rodrigues	Horta	1	6.650	493	4,10	3,31
PT223888641	Fúria	Hugo Miguel da Silva	Horta	1	6.919	491	3,98	3,12
PT223942010	Paloma	Carlos Manuel Medeiros Rodrigues	Horta	1	6.673	490	3,81	3,54

Vacas – TOP 50 – Produção de matéria útil

Múltiparas

Vaca	Nome	Proprietário	Concelho	Lactação	Produção aos 305 dias			
					Leite	Mat. Útil	T. B.	T. P.
PT219755273	2/55273	Manuel Lacerda Faria	Horta	3	13.001	945	3,84	3,43
PT719998118	Luisa	José Alvernaz de Escobar André	Horta	3	12.557	937	4,05	3,41
PT818623709	Francesa	David Alvernaz Escobar André	Horta	3	14.500	934	3,40	3,04
PT622898427	6/98427	Manuel Lacerda Faria	Horta	3	12.827	900	3,66	3,36
PT018623727	Bacalhão	José Alvernaz de Escobar André	Horta	3	13.138	897	3,69	3,14
PT318695058	Pica	José Natalino Pereira da Cunha	Horta	6	15.135	893	2,83	3,07
PT719755648	7/55648	José Manuel Soares Garcia	Horta	3	11.167	891	4,21	3,77
PT418619926	Luisinha	David Alvernaz Escobar André	Horta	4	14.528	889	3,10	3,02
PT522919910	5/19910	Manuel Lacerda Faria	Horta	2	12.264	888	3,77	3,47
PT618624016	Borboleta	David Alvernaz Escobar André	Horta	4	13.001	883	3,73	3,06
PT919998117	Janete	Luis Carlos Escobar da Rosa	Horta	3	12.515	872	3,58	3,39
PT923072518	9/72518	José Alvernaz de Escobar André	Horta	2	11.081	872	4,16	3,71
PT218624056	Juca	José Alvernaz de Escobar André	Horta	4	10.948	863	4,39	3,49
PT419998884	Espanhola	José Alvernaz de Escobar André	Horta	2	12.125	861	3,85	3,25
PT719998892	Rute	David Alvernaz Escobar André	Horta	3	12.089	861	3,73	3,39
PT723430357	7/30357	José Alvernaz de Escobar André	Horta	2	11.893	859	3,75	3,47
PT323811443	3/11443	José Alvernaz de Escobar André	Horta	2	11.744	858	3,63	3,68
PT718619514	Lourdes	David Alvernaz Escobar André	Horta	4	11.240	856	4,21	3,41
PT623072369	6/72369	José Alvernaz de Escobar André	Horta	2	13.218	855	3,27	3,20
PT323430717	3/30717	David Alvernaz Escobar André	Horta	2	11.452	854	3,74	3,72
PT619998128	Ritinha	David Alvernaz Escobar André	Horta	4	12.010	848	3,83	3,23
PT019999116	Jovita	David Alvernaz Escobar André	Horta	3	10.601	847	4,28	3,71
PT219751058	2/51058	José Alvernaz de Escobar André	Horta	3	11.611	844	3,81	3,46
PT317411579	Micá	José Alvernaz de Escobar André	Horta	5	13.828	844	3,12	2,98
PT017412792	ZITA	José Alvernaz de Escobar André	Horta	5	11.090	843	4,22	3,38
PT222382916	Chica	David Alvernaz Escobar André	Horta	3	13.432	841	3,15	3,11
PT318687652	Alemanha	David Alvernaz Escobar André	Horta	5	11.165	841	4,20	3,33
PT717411614	Morena	David Alvernaz Escobar André	Horta	6	11.217	832	3,76	3,66
PT422382830	4/82830	José Alvernaz de Escobar André	Horta	2	10.324	831	4,44	3,61
PT818621526	Morena	Luis Carlos Escobar da Rosa	Horta	5	11.272	828	3,94	3,41
PT018622393	0/22393	José Manuel Nunes Azevedo – Cabeça Casal Herança	Horta	4	12.098	826	3,64	3,19
PT223071890	2/71890	David Alvernaz Escobar André	Horta	2	11.689	823	3,63	3,41
PT723071888	7/71888	José Alvernaz de Escobar André	Horta	2	11.405	819	3,85	3,33
PT723072519	7/72519	José Alvernaz de Escobar André	Horta	2	10.998	818	4,03	3,41
PT018752965	Pipoca	Hugo Miguel da Silva	Horta	6	13.409	817	2,98	3,11
PT123071886	1/71886	José Alvernaz de Escobar André	Horta	2	11.220	812	3,83	3,41
PT018688054	0/88054	José Manuel Nunes Azevedo – Cabeça Casal Herança	Horta	6	9.849	810	4,34	3,88
PT918750872	Lavrada	José Natalino Pereira da Cunha	Horta	6	11.016	809	4,08	3,26
PT419750666	4/50666	José Alvernaz de Escobar André	Horta	4	10.689	807	3,98	3,57
PT318621236	3/21236	José Manuel Nunes Azevedo – Cabeça Casal Herança	Horta	4	11.972	807	3,27	3,47
PT922898430	9/98430	Manuel Lacerda Faria	Horta	3	10.924	804	3,97	3,39
PT922898430	9/98430	Manuel Lacerda Faria	Horta	2	11.041	800	3,95	3,30
PT018618730	0/18730	Luis Manuel Pereira	Horta	6	11.127	799	3,84	3,34
PT218622033	2/22033	Luis Manuel Pereira	Horta	4	13.470	799	2,82	3,11
PT619755271	6/55271	Manuel Lacerda Faria	Horta	3	10.253	799	4,42	3,37
PT418618875	4/18875	José Manuel Nunes Azevedo – Cabeça Casal Herança	Horta	3	11.074	798	4,05	3,16
PT919999183	Kaka	José Alvernaz de Escobar André	Horta	2	11.088	797	3,83	3,36
PT918776896	Girafa	José Natalino Pereira da Cunha	Horta	5	12.564	790	3,34	2,95
PT623072203	6/72203	David Alvernaz Escobar André	Horta	2	10.235	786	4,24	3,44
PT718752914	7/52914	José António Dutra de Escobar	Horta	7	11.487	785	3,55	3,28

As explorações com as produções de leite mais elevadas em 305 dias

Explorações com mais de 10 vacas secas

Proprietário	Concelho	Tipo Cont.	Vac. Secas	Lactação	Produção aos 305 dias		
					Leite	T. B.	T. P.
David Alvernaz Escobar André	Horta	A4	29	2,8	11293	3,68	3,35
José Alvernaz de Escobar André	Horta	A4	39	2,4	10552	3,87	3,33
Manuel Lacerda Faria	Horta	A4	23	2,1	10014	3,88	3,35
José Natalino Pereira da Cunha	Horta	A4	31	3,1	9544	3,61	3,29
Hugo Miguel da Silva	Horta	A4	16	3,1	9208	3,75	3,3
José Manuel Nunes Azevedo – Cabeça Casal Her.	Horta	AT4	22	2,7	8837	3,85	3,26
Eduino Manuel dos Santos Ávila	Horta	A4	16	2,8	8231	3,57	2,94
José Manuel Soares Garcia	Horta	A4	17	2,1	8225	3,58	3,14
Luis Manuel Pereira	Horta	A4	48	3,8	7856	3,87	3,2
Carlos Manuel Medeiros Rodrigues	Horta	A4	38	2,2	7739	3,78	3,33
José António Dutra de Escobar	Horta	A4	35	3,7	7682	4,13	3,34
Joaquim Hermínio Ávila da Silveira	Horta	A4	26	2,9	7188	3,85	3,26
António Manuel Melo Amaral	Horta	A4	18	3,1	5412	4,01	3,25
Lúcia de Fátima Oliveira da Silva Gomes	Horta	A4	23	3,7	4532	3,57	3,08

Médias das Explorações por Concelho

Expl.	Proprietário	Tipo de Contr.	Lact. Vál.	Lact. Méd.	Dias Lact.	Produção Total			Prod. 305 dias					Inter. P-P		Clas. Morf.	
						Leite	M. G.	M. P.	Leite	M. G.	M. P.	T. B.	T. P.	Vacas	Dias	Vacas	Pont.
Horta																	
XR0303	António Manuel da Silveira Garcia	A4	7	5,4	411	10180	426	356	8418	338	287	4,07	3,45	7	434	7	81,86
XR0667	António Manuel Melo Amaral	A4	18	3,1	391	6421	261	214	5412	216	175	4,01	3,25	15	550	18	81,44
XR0008	Carlos Manuel Medeiros Rodrigues	A4	38	2,2	335	8324	316	280	7739	291	257	3,78	3,33	27	447	35	82,14
XR0498	David Alvernaz Escobar André	A4	29	2,8	389	13445	512	465	11293	410	376	3,68	3,35	22	441	28	83,07
XR0585	Eduino Manuel dos Santos Ávila	A4	16	2,8	274	6970	231	190	8231	293	241	3,57	2,94	13	382	16	84,38
XR0648	Hugo Miguel da Silva	A4	16	3,1	308	9176	344	304	9208	341	303	3,75	3,3	14	445	14	84,21
XR0108	Joaquim Hermínio Ávila da Silveira	A4	26	2,9	380	8195	322	275	7188	274	233	3,85	3,26	19	412	24	81,79
XR0486	José Alvernaz de Escobar André	A4	39	2,4	377	12224	477	414	10552	406	351	3,87	3,33	28	494	37	82,24
XR0539	José António Dutra de Escobar	A4	35	3,7	378	8978	372	304	7682	310	254	4,13	3,34	31	416	33	82,58
XR0028	José Manuel Nunes Azevedo - Cab. Casal Her.	AT4	22	2,7	490	12655	509	432	8837	337	288	3,85	3,26	14	478	20	82,75
XR0160	José Manuel Soares Garcia	A4	17	2,1	368	9479	335	298	8225	291	260	3,58	3,14	6	453	14	84,43
XR0165	José Natalino Pereira da Cunha	A4	31	3,1	336	10320	371	339	9544	340	312	3,61	3,29	25	424	29	84,9
XR0666	Lúcia de Fátima Oliveira da Silva Gomes	A4	23	3,7	344	4911	180	154	4532	161	138	3,57	3,08	20	501	22	79,91
XR0188	Luis Carlos Escobar da Rosa	A4	8	2,8	333	9852	394	330	9311	366	310	3,97	3,33	6	411	6	83
XR0190	Luis Manuel Pereira	A4	48	3,8	323	8265	323	269	7856	299	251	3,87	3,2	38	403	46	81,91
XR0542	Manuel Lacerda Faria	A4	23	2,1	428	12664	500	434	10014	384	334	3,88	3,35	14	445	17	84,29



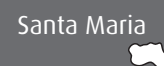
ASSOCIAÇÃO DOS AGRICULTORES



DA ILHA DE S. JORGE

AAISJ – Associação dos Agricultores da Ilha de São Jorge

Região Autónoma dos Açores



Colaboradores da área de influência da AAISJ

Célio Ribeiro Bento dos Santos

Serviços Administrativos

Encarnação da Silva Amaral Gambão

Contrastadores

Diogo Filipe Ávila Carreira

Francisco António Bettencourt Gomes

Valores Globais do Contraste Leiteiro

2023

Explorações contrastadas = 19

Vacas secas / exploração = 30,79

	Nº de Vacas	Lactação Média	Dias Lactação	Produção Total			Produção aos 305 dias				
				Leite	Gord.	Prot.	Leite	Gord.	Prot.	T. B.	T. P.
Produção média geral											
A4	585	3,00	310	8.636	270	271	8.517	263	262	3,17	3,10
AT4	N/A	N/A	N/A	N/A	N/A	N/A	N/A	N/A	N/A	N/A	N/A
Total	585	3,00	310	8.636	270	271	8.517	263	262	3,17	3,10
Produção Média das Vacas Registadas no Livro Genealógico											
L1	46	2,40	303	8.562	271	268	8.644	273	270	3,23	3,15
L2	6	3,00	345	11.157	355	348	10.385	307	309	3,01	2,98
L3	N/A	N/A	N/A	N/A	N/A	N/A	N/A	N/A	N/A	N/A	N/A
Total	52	2,40	308	8.862	281	277	8.845	277	275	3,20	3,13
Produção Média / Lactação											
1ª	140	1,00	324	7.510	234	236	7.087	218	219	3,15	3,10
2ª	159	2,00	312	8.807	274	279	8.720	268	272	3,15	3,14
3ª	102	3,00	300	9.616	294	300	9.644	291	293	3,06	3,05
4ª	81	4,00	308	9.388	289	290	9.384	286	284	3,13	3,05
5ª	45	5,00	296	9.168	291	284	9.489	298	290	3,21	3,08
>5ª	58	7,40	307	7.698	259	241	7.476	251	232	3,47	3,16
Produção Média / Trimestre**											
1º	362	2,90	301	8.312	261	260	8.376	259	257	3,18	3,09
2º	119	3,60	311	8.592	279	268	8.425	272	257	3,28	3,08
3º	32	3,00	358	8.864	281	286	7.896	246	247	3,28	3,16
4º	72	2,30	333	10.234	295	323	9.648	276	301	2,90	3,14
Média da 1ª Lactação / Grupo Etário***											
A	—	—	—	—	—	—	—	—	—	—	—
B	33	1,00	346	8.641	253	274	7.789	224	242	2,93	3,12
C	89	1,00	306	7.192	228	224	7.102	223	219	3,19	3,08
D	18	1,00	369	7.007	231	227	5.722	184	175	3,38	3,10

Idade Média ao Primeiro Parto (meses)

26,1

* Vacas paridas no mesmo trimestre

** Vacas da 1ª lactação cujos partos ocorreram:

- Grupo A=> até aos 18 meses de idade
- Grupo B=> entre os 18 e os 24 meses de idade (média = 22,2 meses)
- Grupo C=> entre os 24 e os 32 meses de idade (média = 25,7 meses)
- Grupo D=> depois dos 32 meses de idade (média = 35,2 meses)

Valores da evolução do contraste leiteiro nos últimos 8 anos

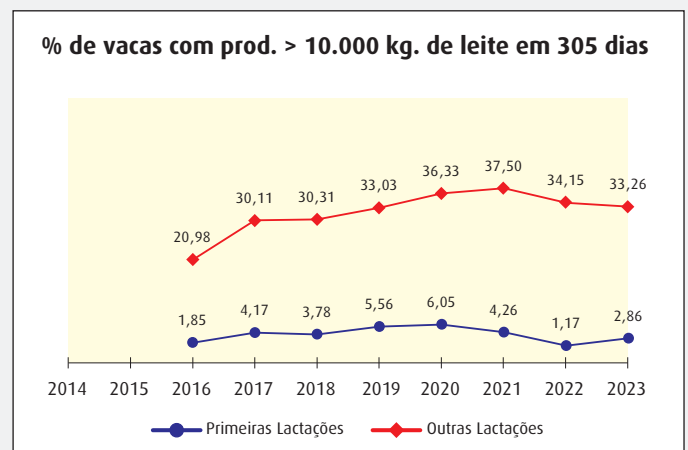
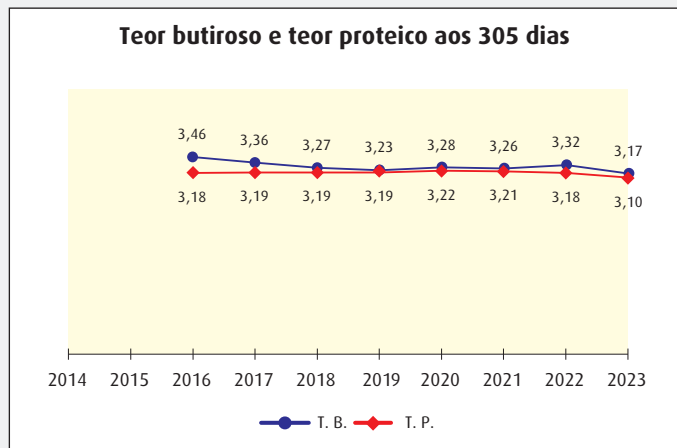
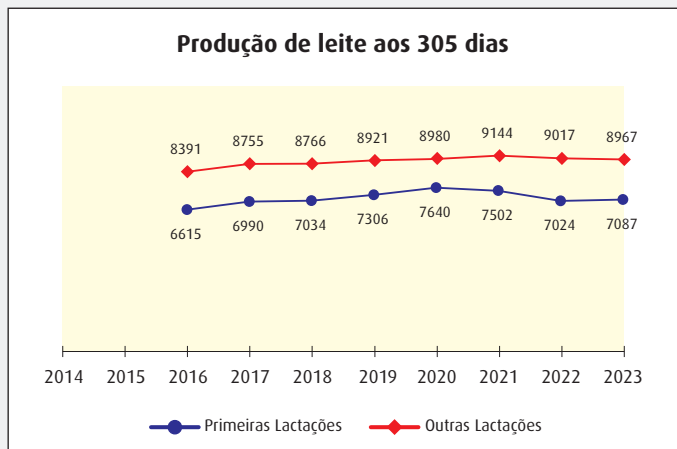
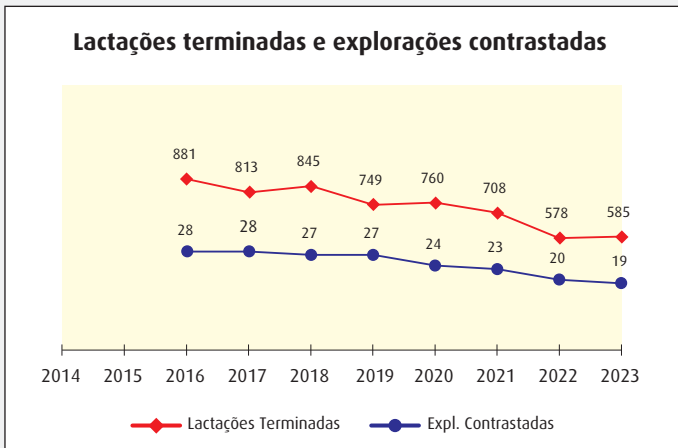
	Ano									
	2014	2015	2016	2017	2018	2019	2020	2021	2022	2023
Explorações contrastadas	—	—	28	28	27	27	24	23	20	19
Explorações A4	—	—	28	28	27	27	24	23	20	19
Explorações AT4	—	—	—	—	—	—	—	—	—	—
Vacas c/ contrastes válidos	—	—	881	813	845	749	760	708	578	585
Vacas / exploração contrastada	—	—	31,46	29,04	31,30	27,74	31,67	30,78	28,90	30,79
Produção média de leite aos 305 dias	—	—	7.836	8.338	8.274	8.494	8.601	8.702	8.421	8.517
Produção média de gordura aos 305 dias	—	—	266	275	265	269	275	278	274	263
Teor butiroso médio aos 305 dias	—	—	3,46	3,36	3,27	3,23	3,28	3,26	3,32	3,17
Produção média de proteína aos 305 dias	—	—	248	265	262	269	275	278	266	262
Teor proteico médio aos 305 dias	—	—	3,18	3,19	3,19	3,19	3,22	3,21	3,18	3,10

Produções médias por Concelhos

(Ordenação pela produção de leite aos 305 dias)

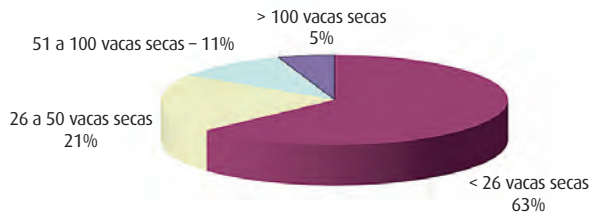
Concelhos	Expl. Cont.	Lactações			Produção Total			Produção aos 305 dias				
		Vál.	Média	Dias	Leite	M. G.	M. P.	Leite	M. G.	M. P.	T. B.	T. P.
Calheta (São Jorge)	9	191	3,4	296	7.976	267	252	8.217	269	254	3,32	3,11
Velas	10	394	2,8	317	8.955	271	280	8.661	261	266	3,09	3,09
AAISJ	19	585	3,0	310	8.636	270	271	8.517	263	262	3,17	3,10

Evolução do contraste leiteiro

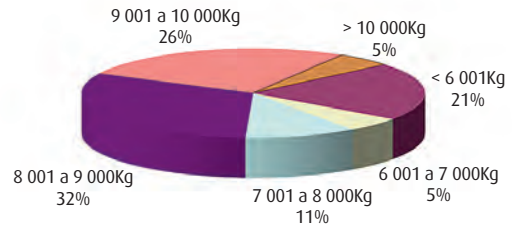


Características das lactações

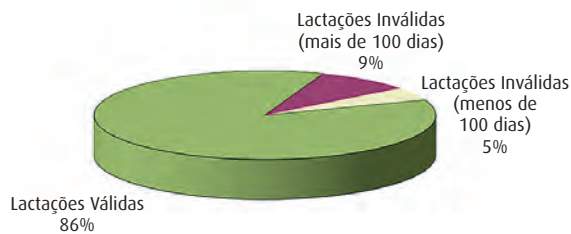
Distribuição das explorações em função da sua dimensão



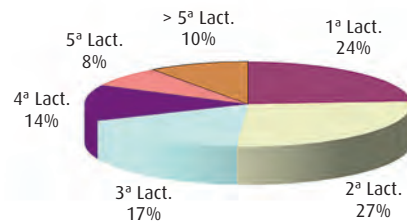
Distribuição das explorações em função das produções



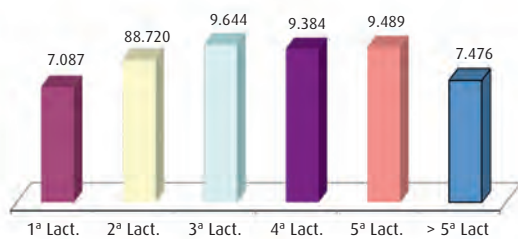
Lactações válidas e inválidas



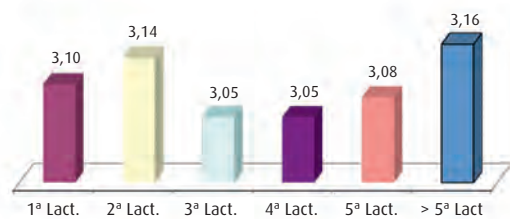
Distribuição das lactações



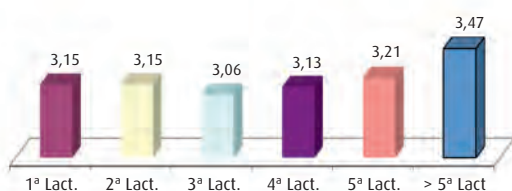
Produção de leite por lactação




Teor proteico por lactação



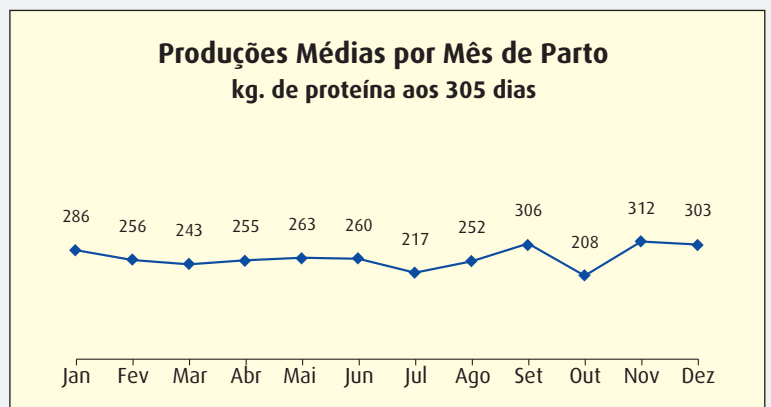
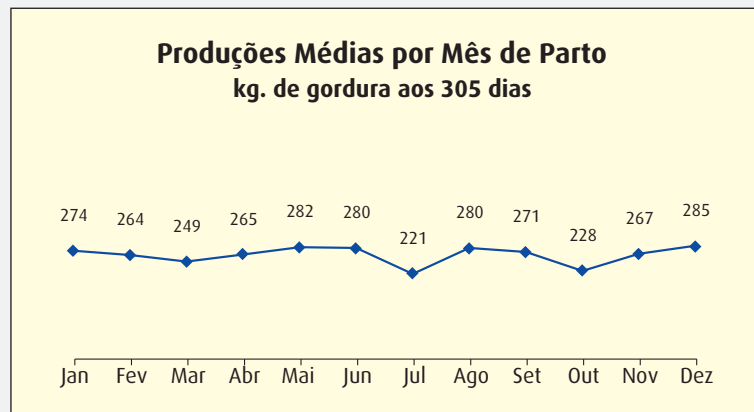
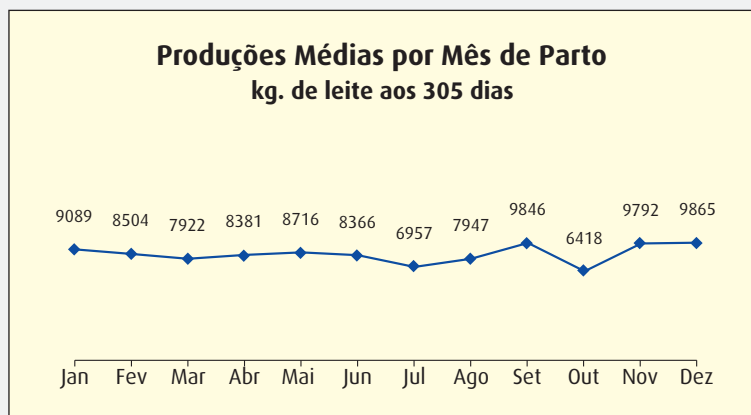
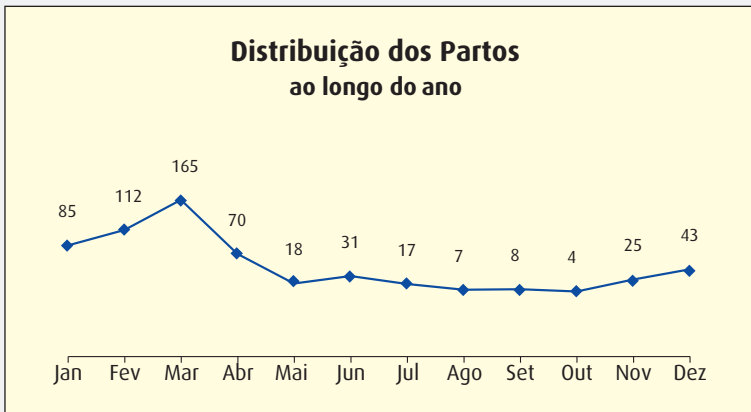
Teor butiroso por lactação



Duração médias das lactações



Varição dos valores médios das lactações em função do mês do parto



Vacas – TOP 50 – Produção de leite

Primíparas

Vaca	Nome	Proprietário	Concelho	Lactação	Produção aos 305 dias				
					Leite	M. G.	M. P.	T. B.	T. P.
PT823944696	Castanha	Fernandino Bettencourt de Simas	Velas	1	11.424	210	337	1,84	2,95
PT423944650	Morgada	Fernandino Bettencourt de Simas	Velas	1	10.420	298	309	2,86	2,97
PT223944694	Esperança	Fernandino Bettencourt de Simas	Velas	1	10.260	250	315	2,44	3,07
PT123946146	Esmeralda	Fernandino Bettencourt de Simas	Velas	1	10.103	229	303	2,27	3,00
PT023946156	Lima	Fernandino Bettencourt de Simas	Velas	1	9.922	222	300	2,24	3,02
PT723905355	Armandinha Nova	Emanuel Duarte Vitorino Fontes	Calheta (São Jorge)	1	9.397	291	298	3,10	3,17
PT623944710	Ema	Fernandino Bettencourt de Simas	Velas	1	9.262	207	294	2,23	3,17
PT223905367	Calistra	Emanuel Duarte Vitorino Fontes	Calheta (São Jorge)	1	9.157	210	247	2,29	2,70
PT723944700	Formiga	Fernandino Bettencourt de Simas	Velas	1	9.033	192	259	2,13	2,87
PT919771765	Fadista	Fernando Rui Bettencourt Azevedo	Velas	1	9.000	222	276	2,47	3,07
PT523944725	Ratinha	Fernandino Bettencourt de Simas	Velas	1	8.980	259	292	2,88	3,25
PT323946626	Estrela	António Miguel Gomes Azevedo	Calheta (São Jorge)	1	8.844	284	249	3,21	2,81
PT923944681	Mascarada	Fernandino Bettencourt de Simas	Velas	1	8.814	246	256	2,79	2,91
PT923915334	Pulga	Hélio Manuel Brasil	Calheta (São Jorge)	1	8.774	240	257	2,74	2,93
PT123823041	Primavera	Isidro Ângelo Gonçalves Oliveira	Velas	1	8.774	339	297	3,86	3,38
PT823944714	Fininha	Fernandino Bettencourt de Simas	Velas	1	8.674	248	261	2,86	3,01
PT223823135	Maia	Fernandino Bettencourt de Simas	Velas	1	8.632	245	264	2,84	3,06
PT023947868	Jesey	Fernandino Bettencourt de Simas	Velas	1	8.581	195	234	2,27	2,73
PT523915336	5336	Rui César Matos Bettencourt	Velas	1	8.576	256	238	2,99	2,78
PT623901985	Ema	Isidro Ângelo Gonçalves Oliveira	Velas	1	8.568	292	260	3,41	3,03
PT123944708	Manquinha	Fernandino Bettencourt de Simas	Velas	1	8.550	198	265	2,31	3,10
PT223948173	8173	Marco Paulo Gomes Avila	Calheta (São Jorge)	1	8.487	235	238	2,77	2,80
PT823823118	Ursula	Fernandino Bettencourt de Simas	Velas	1	8.464	246	251	2,91	2,97
PT423914691	Pantufa	Hélio Manuel Brasil	Calheta (São Jorge)	1	8.447	222	216	2,63	2,56
PT223823994	3994	Rui César Matos Bettencourt	Velas	1	8.434	244	259	2,89	3,07
PT923914622	4622	Marco Paulo Gomes Avila	Calheta (São Jorge)	1	8.409	211	245	2,51	2,91
PT523823983	3983	Rui César Matos Bettencourt	Velas	1	8.385	251	242	2,99	2,89
PT023915343	5343	Rui César Matos Bettencourt	Velas	1	8.319	268	265	3,22	3,19
PT623946153	Lola	Fernandino Bettencourt de Simas	Velas	1	8.228	233	264	2,83	3,21
PT023824041	4041	Rui César Matos Bettencourt	Velas	1	8.205	204	208	2,49	2,53
PT823946812	6812	Rui César Matos Bettencourt	Velas	1	8.193	207	236	2,53	2,88
PT923948042	Mascarada Sound System Se	Bruno Severino Bettencourt	Velas	1	8.165	247	267	3,03	3,27
PT623944692	Dolce	Fernandino Bettencourt de Simas	Velas	1	8.163	202	268	2,48	3,28
PT523905370	Laranja	Emanuel Duarte Vitorino Fontes	Calheta (São Jorge)	1	8.152	206	231	2,53	2,83
PT323853924	Nina	Fernandino Bettencourt de Simas	Velas	1	8.132	261	257	3,21	3,16
PT123946160	Faisca	Fernandino Bettencourt de Simas	Velas	1	8.131	201	272	2,47	3,35
PT423905347	Trigueira	Emanuel Duarte Vitorino Fontes	Calheta (São Jorge)	1	8.124	236	271	2,90	3,33
PT523903173	Lisboa	Emanuel Duarte Vitorino Fontes	Calheta (São Jorge)	1	8.088	255	249	3,15	3,08
PT023704690	Cleopatra Sound System Se	Bruno Severino Bettencourt	Velas	1	8.065	247	244	3,06	3,02
PT423944716	Kinder	Fernandino Bettencourt de Simas	Velas	1	8.032	202	252	2,51	3,14
PT223948036	Lambreta	Bruno Severino Bettencourt	Velas	1	7.969	202	223	2,54	2,80
PT823703700	Malhada	Fernandino Bettencourt de Simas	Velas	1	7.946	215	251	2,70	3,16
PT823902837	Mimosa	Fernandino Bettencourt de Simas	Velas	1	7.920	270	249	3,41	3,14
PT523945390	5390	António Sousa Gomes	Calheta (São Jorge)	1	7.861	234	235	2,98	2,99
PT123946165	Carmélia	Fernandino Bettencourt de Simas	Velas	1	7.842	249	247	3,18	3,15
PT123913570	Ines Tatroo	Bruno Severino Bettencourt	Velas	1	7.841	226	237	2,88	3,02
PT623705281	5281	António Sousa Gomes	Calheta (São Jorge)	1	7.813	256	236	3,28	3,02
PT623948171	Russa	António Miguel Gomes Azevedo	Calheta (São Jorge)	1	7.812	261	243	3,34	3,11
PT223946810	6810	Rui César Matos Bettencourt	Velas	1	7.811	243	256	3,11	3,28
PT423703745	Malhada	Fernando Rui Bettencourt Azevedo	Velas	1	7.785	217	252	2,79	3,24

Vacas – TOP 50 – Produção de leite

Múltiparas

Vaca	Nome	Proprietário	Concelho	Lactação	Produção aos 305 dias				
					Leite	M. G.	M. P.	T. B.	T. P.
PT818654819	Santana	Fernandino Bettencourt de Simas	Velas	6	15.037	486	432	3,23	2,87
PT023409618	Safira	Fernandino Bettencourt de Simas	Velas	4	14.077	272	394	1,93	2,80
PT322374383	Belga	Fernandino Bettencourt de Simas	Velas	3	13.897	360	414	2,59	2,98
PT622374391	Aurora	Fernandino Bettencourt de Simas	Velas	4	13.642	370	370	2,71	2,71
PT722366805	Bolinha	Fernandino Bettencourt de Simas	Velas	3	13.551	295	383	2,18	2,83
PT423409611	Inglaterra	Fernandino Bettencourt de Simas	Velas	3	13.356	311	409	2,33	3,06
PT319991864	Florentina	Fernandino Bettencourt de Simas	Velas	5	13.153	262	371	1,99	2,82
PT923410617	Carlota	Isidro Ângelo Gonçalves Oliveira	Velas	3	13.124	386	416	2,94	3,17
PT219812310	Abelhinha	Fernandino Bettencourt de Simas	Velas	4	13.123	260	391	1,98	2,98
PT723411707	Zuca	Fernandino Bettencourt de Simas	Velas	3	13.107	364	423	2,78	3,23
PT123905358	Redonda	Emanuel Duarte Vitorino Fontes	Calheta (São Jorge)	2	12.870	283	313	2,20	2,43
PT918442840	Gabriela	Fernandino Bettencourt de Simas	Velas	6	12.844	313	385	2,44	3,00
PT622385403	Dora	Fernandino Bettencourt de Simas	Velas	3	12.724	410	405	3,22	3,18
PT819991710	Cravina	Fernandino Bettencourt de Simas	Velas	5	12.658	352	397	2,78	3,14
PT123409608	Lavrada	Fernandino Bettencourt de Simas	Velas	3	12.474	314	352	2,52	2,82
PT123823980	3980	Rui César Matos Bettencourt	Velas	2	12.334	332	308	2,69	2,50
PT322374425	Beatriz	Fernandino Bettencourt de Simas	Velas	4	12.251	309	365	2,52	2,98
PT118609094	Branquela	António Miguel Gomes Azevedo	Calheta (São Jorge)	5	12.238	388	404	3,17	3,30
PT022374394	Teimosa	Fernandino Bettencourt de Simas	Velas	4	12.237	263	396	2,15	3,24
PT322374963	4963	Rui César Matos Bettencourt	Velas	4	12.226	290	400	2,37	3,27
PT622373080	Salgueira	Hélio Manuel Brasil	Calheta (São Jorge)	4	12.210	327	346	2,68	2,83
PT619991797	Trinta	Fernandino Bettencourt de Simas	Velas	5	12.090	248	352	2,05	2,91
PT618443025	3025	Rui César Matos Bettencourt	Velas	5	12.066	335	333	2,78	2,76
PT922374422	Campea	Fernandino Bettencourt de Simas	Velas	3	12.046	382	384	3,17	3,19
PT018442779	Esperta	Fernandino Bettencourt de Simas	Velas	6	11.991	284	384	2,37	3,20
PT018504620	Castanha	Emanuel Duarte Vitorino Fontes	Calheta (São Jorge)	3	11.944	447	369	3,74	3,09
PT418654830	Natasha	Fernandino Bettencourt de Simas	Velas	6	11.845	336	340	2,84	2,87
PT119991808	Estrela	Fernandino Bettencourt de Simas	Velas	3	11.832	322	394	2,72	3,33
PT322375033	5033	Rui César Matos Bettencourt	Velas	3	11.828	304	299	2,57	2,53
PT622374617	Ovelha	Fernandino Bettencourt de Simas	Velas	4	11.801	244	340	2,07	2,88
PT223823135	Maia	Fernandino Bettencourt de Simas	Velas	2	11.798	286	378	2,42	3,20
PT019767975	Janota	António Miguel Gomes Azevedo	Calheta (São Jorge)	5	11.758	392	363	3,33	3,09
PT622374193	Velhaca	Isidro Ângelo Gonçalves Oliveira	Velas	4	11.757	328	363	2,79	3,09
PT317303621	Madita	Hélio Manuel Brasil	Calheta (São Jorge)	6	11.741	343	315	2,92	2,68
PT023411093	Cubana	Fernandino Bettencourt de Simas	Velas	2	11.706	272	362	2,32	3,09
PT423439118	9118	Rui César Matos Bettencourt	Velas	3	11.704	351	335	3,00	2,86
PT323409626	Andorinha	Fernandino Bettencourt de Simas	Velas	3	11.673	306	386	2,62	3,31
PT819992649	2649	Rui César Matos Bettencourt	Velas	5	11.646	367	367	3,15	3,15
PT322374505	Pipoca	Isidro Ângelo Gonçalves Oliveira	Velas	3	11.634	339	340	2,91	2,92
PT618671787	Mafiosa	António Sousa Gomes	Calheta (São Jorge)	5	11.587	408	353	3,52	3,05
PT823439470	Matilde	Isidro Ângelo Gonçalves Oliveira	Velas	2	11.548	331	368	2,87	3,19
PT623902819	Cega	Fernandino Bettencourt de Simas	Velas	2	11.517	294	364	2,55	3,16
PT022385401	Ramona	Fernandino Bettencourt de Simas	Velas	4	11.514	303	343	2,63	2,98
PT323703675	Benvinda	Fernandino Bettencourt de Simas	Velas	2	11.481	371	372	3,23	3,24
PT423411096	Pantufa	Fernandino Bettencourt de Simas	Velas	3	11.466	337	362	2,94	3,16
PT723410618	Perna	Isidro Ângelo Gonçalves Oliveira	Velas	3	11.459	324	349	2,83	3,05
PT323823125	Pretinha	Fernandino Bettencourt de Simas	Velas	2	11.443	306	346	2,67	3,02
PT518442786	Picarda	Fernandino Bettencourt de Simas	Velas	5	11.428	350	336	3,06	2,94
PT218496399	Pintada	Emanuel Duarte Vitorino Fontes	Calheta (São Jorge)	5	11.421	411	362	3,60	3,17
PT822374555	Macaca	Isidro Ângelo Gonçalves Oliveira	Velas	3	11.401	316	347	2,77	3,04

Vacas – TOP 50 – Produção de matéria útil

Primíparas

Vaca	Nome	Proprietário	Concelho	Lactação	Produção aos 305 dias			
					Leite	Mat. Útil	T. B.	T. P.
PT123823041	Primavera	Isidro Ângelo Gonçalves Oliveira	Velas	1	8.774	635	3,86	3,38
PT423944650	Morgada	Fernandino Bettencourt de Simas	Velas	1	10.420	607	2,86	2,97
PT723905355	Armandinha Nova	Emanuel Duarte Vitorino Fontes	Calheta (São Jorge)	1	9.397	589	3,10	3,17
PT223944694	Esperança	Fernandino Bettencourt de Simas	Velas	1	10.260	565	2,44	3,07
PT623901985	Ema	Isidro Ângelo Gonçalves Oliveira	Velas	1	8.568	552	3,41	3,03
PT523944725	Ratinha	Fernandino Bettencourt de Simas	Velas	1	8.980	550	2,88	3,25
PT823944696	Castanha	Fernandino Bettencourt de Simas	Velas	1	11.424	547	1,84	2,95
PT923913557	Amora	Bruno Severino Bettencourt	Velas	1	7.436	537	3,58	3,64
PT023915343	5343	Rui César Matos Bettencourt	Velas	1	8.319	533	3,22	3,19
PT123946146	Esmeralda	Fernandino Bettencourt de Simas	Velas	1	10.103	532	2,27	3,00
PT323946626	Estrela	António Miguel Gomes Azevedo	Calheta (São Jorge)	1	8.844	532	3,21	2,81
PT423937862	7862	José Gabriel Gomes Silveira Gonçalves	Calheta (São Jorge)	1	7.333	524	3,71	3,44
PT623907289	Espantada	Hélio Manuel Brasil	Calheta (São Jorge)	1	7.740	522	3,47	3,28
PT023946156	Lima	Fernandino Bettencourt de Simas	Velas	1	9.922	522	2,24	3,02
PT823902837	Mimosa	Fernandino Bettencourt de Simas	Velas	1	7.920	519	3,41	3,14
PT323853924	Nina	Fernandino Bettencourt de Simas	Velas	1	8.132	518	3,21	3,16
PT923948042	Mascarada Sound System Se	Bruno Severino Bettencourt	Velas	1	8.165	514	3,03	3,27
PT623946832	6832	Rui César Matos Bettencourt	Velas	1	7.488	512	3,65	3,19
PT223823135	Maia	Fernandino Bettencourt de Simas	Velas	1	8.632	509	2,84	3,06
PT823944714	Fininha	Fernandino Bettencourt de Simas	Velas	1	8.674	509	2,86	3,01
PT623704692	Pavlova	Bruno Severino Bettencourt	Velas	1	7.613	507	3,10	3,56
PT023704695	Nikita Sound System Sever	Bruno Severino Bettencourt	Velas	1	7.369	506	3,60	3,27
PT423905347	Trigueira	Emanuel Duarte Vitorino Fontes	Calheta (São Jorge)	1	8.124	506	2,90	3,33
PT523903173	Lisboa	Emanuel Duarte Vitorino Fontes	Calheta (São Jorge)	1	8.088	504	3,15	3,08
PT623948171	Russa	António Miguel Gomes Azevedo	Calheta (São Jorge)	1	7.812	504	3,34	3,11
PT223823994	3994	Rui César Matos Bettencourt	Velas	1	8.434	503	2,89	3,07
PT923944681	Mascarada	Fernandino Bettencourt de Simas	Velas	1	8.814	502	2,79	2,91
PT623908618	Gema	Hélio Manuel Brasil	Calheta (São Jorge)	1	7.170	500	3,60	3,38
PT623944710	Ema	Fernandino Bettencourt de Simas	Velas	1	9.262	500	2,23	3,17
PT223946810	6810	Rui César Matos Bettencourt	Velas	1	7.811	499	3,11	3,28
PT723946846	6846	Rui César Matos Bettencourt	Velas	1	7.665	499	3,40	3,11
PT919771765	Fadista	Fernando Rui Bettencourt Azevedo	Velas	1	9.000	499	2,47	3,07
PT023948037	Coringa Copyright Severin	Bruno Severino Bettencourt	Velas	1	7.708	498	3,33	3,13
PT823823118	Ursula	Fernandino Bettencourt de Simas	Velas	1	8.464	498	2,91	2,97
PT923915334	Pulga	Hélio Manuel Brasil	Calheta (São Jorge)	1	8.774	497	2,74	2,93
PT623946153	Lola	Fernandino Bettencourt de Simas	Velas	1	8.228	497	2,83	3,21
PT123946165	Carmélia	Fernandino Bettencourt de Simas	Velas	1	7.842	496	3,18	3,15
PT523906025	Laurinha	Hélio Manuel Brasil	Calheta (São Jorge)	1	7.746	495	3,28	3,11
PT523915336	5336	Rui César Matos Bettencourt	Velas	1	8.576	495	2,99	2,78
PT023914594	Cabaçinha	António Sousa Gomes	Calheta (São Jorge)	1	7.581	494	3,37	3,15
PT523823983	3983	Rui César Matos Bettencourt	Velas	1	8.385	493	2,99	2,89
PT623705281	5281	António Sousa Gomes	Calheta (São Jorge)	1	7.813	492	3,28	3,02
PT023704690	Cleopatra Sound System Se	Bruno Severino Bettencourt	Velas	1	8.065	490	3,06	3,02
PT823704691	Narobi	Bruno Severino Bettencourt	Velas	1	7.570	489	3,23	3,23
PT523946842	6842	Rui César Matos Bettencourt	Velas	1	7.272	486	3,54	3,15
PT023822165	Nina	Isidro Ângelo Gonçalves Oliveira	Velas	1	7.446	485	3,38	3,13
PT123946849	6849	Rui César Matos Bettencourt	Velas	1	6.756	481	3,64	3,48
PT423704693	Charneca	Bruno Severino Bettencourt	Velas	1	6.891	478	3,41	3,53
PT423945386	5386	António Sousa Gomes	Calheta (São Jorge)	1	6.690	478	3,79	3,35
PT823948038	Kalua	Bruno Severino Bettencourt	Velas	1	7.093	476	3,34	3,37

Vacas – TOP 50 – Produção de matéria útil**Múltiparas**

Vaca	Nome	Proprietário	Concelho	Lactação	Produção aos 305 dias			
					Leite	Mat. Útil	T. B.	T. P.
PT818654819	Santana	Fernandino Bettencourt de Simas	Velas	6	15.037	917	3,23	2,87
PT018504620	Castanha	Emanuel Duarte Vitorino Fontes	Calheta (São Jorge)	3	11.944	816	3,74	3,09
PT622385403	Dora	Fernandino Bettencourt de Simas	Velas	3	12.724	814	3,22	3,18
PT923410617	Carlota	Isidro Ângelo Gonçalves Oliveira	Velas	3	13.124	802	2,94	3,17
PT118609094	Branquela	António Miguel Gomes Azevedo	Calheta (São Jorge)	5	12.238	792	3,17	3,30
PT723411707	Zuca	Fernandino Bettencourt de Simas	Velas	3	13.107	788	2,78	3,23
PT123410616	Morena	Isidro Ângelo Gonçalves Oliveira	Velas	3	11.297	787	3,66	3,31
PT322374383	Belga	Fernandino Bettencourt de Simas	Velas	3	13.897	774	2,59	2,98
PT218496399	Pintada	Emanuel Duarte Vitorino Fontes	Calheta (São Jorge)	5	11.421	773	3,60	3,17
PT922374422	Campea	Fernandino Bettencourt de Simas	Velas	3	12.046	766	3,17	3,19
PT618671787	Mafiosa	António Sousa Gomes	Calheta (São Jorge)	5	11.587	761	3,52	3,05
PT019767975	Janota	António Miguel Gomes Azevedo	Calheta (São Jorge)	5	11.758	755	3,33	3,09
PT819991710	Cravina	Fernandino Bettencourt de Simas	Velas	5	12.658	749	2,78	3,14
PT323703675	Benvinda	Fernandino Bettencourt de Simas	Velas	2	11.481	743	3,23	3,24
PT622374391	Aurora	Fernandino Bettencourt de Simas	Velas	4	13.642	739	2,71	2,71
PT819992649	2649	Rui César Matos Bettencourt	Velas	5	11.646	734	3,15	3,15
PT219767290	Mimosa	António Sousa Gomes	Calheta (São Jorge)	4	10.825	731	3,53	3,22
PT223410366	Lorena	Isidro Ângelo Gonçalves Oliveira	Velas	3	10.848	724	3,57	3,10
PT423409611	Inglaterra	Fernandino Bettencourt de Simas	Velas	3	13.356	720	2,33	3,06
PT619767236	Ruiva	Emanuel Duarte Vitorino Fontes	Calheta (São Jorge)	3	10.616	719	3,42	3,35
PT323431929	Benfica	José Gabriel Gomes Silveira Gonçalves	Calheta (São Jorge)	3	10.844	718	3,41	3,21
PT823703668	Bela	Fernandino Bettencourt de Simas	Velas	2	11.346	716	2,97	3,34
PT119991808	Estrela	Fernandino Bettencourt de Simas	Velas	3	11.832	716	2,72	3,33
PT622385229	Mariana	Isidro Ângelo Gonçalves Oliveira	Velas	3	10.668	716	3,34	3,37
PT918671776	1776	António Sousa Gomes	Calheta (São Jorge)	7	10.266	711	3,51	3,42
PT819985535	Carminha	Hélio Manuel Brasil	Calheta (São Jorge)	4	11.292	711	3,41	2,89
PT619767217	Varanda	Emanuel Duarte Vitorino Fontes	Calheta (São Jorge)	4	11.188	708	2,90	3,43
PT022376317	Mariposa	Bruno Severino Bettencourt	Velas	3	11.034	705	3,19	3,20
PT619767311	7311	António Sousa Gomes	Calheta (São Jorge)	4	10.918	703	3,34	3,10
PT522374400	Roseira Brava	Fernandino Bettencourt de Simas	Velas	3	10.848	701	3,35	3,11
PT823439470	Matilde	Isidro Ângelo Gonçalves Oliveira	Velas	2	11.548	700	2,87	3,19
PT423411096	Pantufa	Fernandino Bettencourt de Simas	Velas	3	11.466	699	2,94	3,16
PT223439473	Fonte	Isidro Ângelo Gonçalves Oliveira	Velas	2	11.226	699	3,24	2,99
PT316973585	3585	Rui César Matos Bettencourt	Velas	9	11.127	699	3,01	3,27
PT918442840	Gabriela	Fernandino Bettencourt de Simas	Velas	6	12.844	699	2,44	3,00
PT323704288	Fadista	Emanuel Duarte Vitorino Fontes	Calheta (São Jorge)	2	9.964	692	3,73	3,22
PT323409626	Andorinha	Fernandino Bettencourt de Simas	Velas	3	11.673	692	2,62	3,31
PT622374193	Velhaca	Isidro Ângelo Gonçalves Oliveira	Velas	4	11.757	691	2,79	3,09
PT222375802	Boneca	Emanuel Duarte Vitorino Fontes	Calheta (São Jorge)	2	10.796	691	3,25	3,15
PT218611167	Curiosa	Isidro Ângelo Gonçalves Oliveira	Velas	5	11.149	690	3,03	3,16
PT322374963	4963	Rui César Matos Bettencourt	Velas	4	12.226	690	2,37	3,27
PT423439118	9118	Rui César Matos Bettencourt	Velas	3	11.704	686	3,00	2,86
PT518442786	Picarda	Fernandino Bettencourt de Simas	Velas	5	11.428	686	3,06	2,94
PT917108094	Picarota	Isidro Ângelo Gonçalves Oliveira	Velas	9	8.590	685	4,22	3,75
PT523439085	9085	Rui César Matos Bettencourt	Velas	3	10.126	685	3,49	3,27
PT722366805	Bolinha	Fernandino Bettencourt de Simas	Velas	3	13.551	679	2,18	2,83
PT322374505	Pipoca	Isidro Ângelo Gonçalves Oliveira	Velas	3	11.634	678	2,91	2,92
PT619767236	Ruiva	Emanuel Duarte Vitorino Fontes	Calheta (São Jorge)	4	10.358	676	3,13	3,40
PT418654830	Natasha	Fernandino Bettencourt de Simas	Velas	6	11.845	676	2,84	2,87
PT022373083	Rosa	Hélio Manuel Brasil	Calheta (São Jorge)	2	11.284	675	3,31	2,67

As explorações com as produções de leite mais elevadas em 305 dias

Até 50 vacas secas

Proprietário	Concelho	Tipo Cont.	Vacas Secas	Lactação	Produção aos 305 dias		
					Leite	T. B.	T. P.
Isidro Ângelo Gonçalves Oliveira	Velas	A4	32	2,8	9694	3,19	3,15
Emanuel Duarte Vitorino Fontes	Calheta (São Jorge)	A4	23	2,1	9609	3,08	3,09
Hélio Manuel Brasil	Calheta (São Jorge)	A4	15	2,5	9508	3,11	2,97
António Miguel Gomes Azevedo	Calheta (São Jorge)	A4	21	2,7	9131	3,03	2,99
José Gabriel Gomes Silveira Gonçalves	Calheta (São Jorge)	A4	15	2,3	8790	3,08	3,03
Marco Paulo Gomes Avila	Calheta (São Jorge)	A4	21	2,6	8778	2,97	3,02
Bruno Severino Bettencourt	Velas	A4	35	2,2	8680	3,16	3,17
António Sousa Gomes	Calheta (São Jorge)	A4	30	2,9	8400	3,4	3,13
Fernando Tibério Sousa Oliveira	Calheta (São Jorge)	A4	14	4	7093	3,98	3,36
José Leodegário Sousa Oliveira	Calheta (São Jorge)	A4	21	5,3	7024	3,55	3,18
Pedro Miguel Fontes Silveira	Calheta (São Jorge)	A4	31	5,5	6438	3,64	3,2
Ricardo Miguel Mendonça Silva	Velas	A4	15	1,7	5769	3,36	2,87
Jorge Manuel Sousa da Silva	Velas	A4	21	2,8	5512	3,71	3,01
Ricardo Victor Bettencourt Matos	Velas	A4	13	3,6	3870	3,6	3,28
Manuel Soares Silveira, Unipessoal, Lda.	Velas	A4	12	5,2	3221	3,88	3,39

As explorações com as produções de leite mais elevadas em 305 dias

Entre 51 e 100 vacas secas

Proprietário	Concelho	Tipo Cont.	Vacas Secas	Lactação	Produção aos 305 dias		
					Leite	T. B.	T. P.
Rui César Matos Bettencourt	Velas	A4	92	2,8	9270	3,14	3
João Júlio Alves Amarante	Velas	A4	57	2,8	8288	3,16	3,13

As explorações com as produções de leite mais elevadas em 305 dias

Mais de 100 vacas secas

Proprietário	Concelho	Tipo Cont.	Vacas Secas	Lactação	Produção aos 305 dias		
					Leite	T. B.	T. P.
Fernandino Bettencourt de Simas	Velas	A4	108	2,6	10246	2,66	3,09

Médias das Explorações por Concelho

Expl.	Proprietário	Tipo de Contr.	Lact. Vål.	Lact. Méd.	Dias Lact.	Produção Total			Prod. 305 dias					Inter. P-P		Clas. Morf.	
						Leite	M. G.	M. P.	Leite	M. G.	M. P.	T. B.	T. P.	Vacas	Dias	Vacas	Pont.
Calheta (São Jorge)																	
XM0146	António Miguel Gomes Azevedo	A4	21	2,7	249	8246	273	269	9131	276	273	3,03	2,99	16	394	16	83,13
XM0037	António Sousa Gomes	A4	30	2,9	318	8639	287	265	8400	282	261	3,4	3,13	20	399	23	82,35
XM0151	Emanuel Duarte Vitorino Fontes	A4	23	2,1	252	8085	252	251	9609	297	297	3,08	3,09	16	356	14	80,5
XM0154	Fernando Tibério Sousa Oliveira	A4	14	4	254	5916	225	197	7093	277	237	3,98	3,36	12	374	12	78,67
XM0155	Hélio Manuel Brasil	A4	15	2,5	333	9969	315	302	9508	294	280	3,11	2,97	9	412	9	83,56
XM0134	José Gabriel Gomes Silveira Gonçalves	A4	15	2,3	286	8364	258	258	8790	267	263	3,08	3,03	12	421	13	82,31
XM0135	José Leodegário Sousa Oliveira	A4	21	5,3	316	7113	259	236	7024	247	223	3,55	3,18	17	379	18	81
XM0392	Marco Paulo Gomes Avila	A4	21	2,6	304	8952	279	282	8778	262	265	2,97	3,02	16	387	16	83,06
XM0142	Pedro Miguel Fontes Silveira	A4	31	5,5	328	6775	251	220	6438	233	205	3,64	3,2	28	403	28	82,25
Velas																	
XJ0148	Bruno Severino Bettencourt	A4	35	2,2	296	8448	253	253	8680	273	275	3,16	3,17	22	386	22	83,18
XJ0190	Fernandino Bettencourt de Simas	A4	108	2,6	320	10641	283	333	10246	271	315	2,66	3,09	78	417	80	81,59
XJ0153	Fernando Rui Bettencourt Azevedo	A4	9	2,4	429	11329	354	364	8383	268	265	3,21	3,18	5	418	8	82,25
XJ0130	Isidro Ângelo Gonçalves Oliveira	A4	32	2,8	346	10510	338	335	9694	307	304	3,19	3,15	24	411	24	82,5
XJ0131	João Júlio Alves Amarante	A4	57	2,8	321	8663	273	275	8288	260	258	3,16	3,13	47	394	55	80,4
XJ0133	Jorge Manuel Sousa da Silva	A4	21	2,8	307	5546	216	183	5512	200	164	3,71	3,01	16	413	19	82,74
XJ0138	Manuel Soares Silveira, Unipessoal, Lda.	A4	12	5,2	264	3019	115	101	3221	123	108	3,88	3,39	11	408	10	78,9
XJ0413	Ricardo Miguel Mendonça Silva	A4	15	1,7	302	5909	208	179	5769	194	166	3,36	2,87	4	390	4	82,25
XJ0140	Ricardo Victor Bettencourt Matos	A4	13	3,6	351	4450	166	153	3870	137	126	3,6	3,28	9	374	10	78
XJ0141	Rui César Matos Bettencourt	A4	92	2,8	305	9263	291	282	9270	288	277	3,14	3	73	388	78	82,19

Região Autónoma dos Açores



Associação dos Agricultores da Graciosa



Colaboradores da área de influência da AAG

Serviços Administrativos

Catarina Maria Vieira da Silva
 João Pedro Veiga da Costa
 Orlando Miguel Alves Bettencourt dos Santos

Contrastadores

José Alexandre Medina Silva
 Eurico Manuel Ramos Picanço

Valores Globais do Contraste Leiteiro

2023

Explorações contrastadas = 14

Vacas secas / exploração = 34,29

	Nº de Vacas	Lactação Média	Dias Lactação	Produção Total			Produção aos 305 dias					
				Leite	Gord.	Prot.	Leite	Gord.	Prot.	T. B.	T. P.	
Produção média geral												
A4	480	3,20	369	8.924	359	291	7.654	303	245	3,98	3,21	
AT4	N/A	N/A	N/A	N/A	N/A	N/A	N/A	N/A	N/A	N/A	N/A	
Total	480	3,20	369	8.924	359	291	7.654	303	245	3,98	3,21	
Produção Média das Vacas Registadas no Livro Genealógico												
L1	10	4,30	462	11.041	447	367	8.260	317	257	3,89	3,15	
L2	N/A	N/A	N/A	N/A	N/A	N/A	N/A	N/A	N/A	N/A	N/A	
L3	N/A	N/A	N/A	N/A	N/A	N/A	N/A	N/A	N/A	N/A	N/A	
Total	10	4,30	462	11.041	447	367	8.260	317	257	3,89	3,15	
Produção Média / Lactação												
1ª	104	1,00	357	7.610	303	247	6.579	258	209	3,94	3,18	
2ª	107	2,00	380	8.883	366	296	7.420	300	242	4,06	3,27	
3ª	83	3,00	374	9.643	381	313	8.318	325	264	3,93	3,19	
4ª	77	4,00	359	9.211	379	304	8.102	326	263	4,02	3,25	
5ª	61	5,00	360	9.461	378	303	8.239	322	258	3,93	3,13	
>5ª	48	7,10	387	9.478	377	305	7.893	310	254	3,96	3,24	
Produção Média / Trimestre**												
1º	168	2,90	377	9.205	367	300	7.732	305	248	3,95	3,22	
2º	105	3,50	372	8.817	361	289	7.524	302	244	4,03	3,25	
3º	88	3,60	361	8.530	344	278	7.394	292	235	3,97	3,19	
4º	119	2,80	359	8.915	359	291	7.851	310	248	3,98	3,18	
Média da 1ª Lactação / Grupo Etário***												
A	—	—	—	—	—	—	—	—	—	—	—	
B	13	1,00	327	6.866	278	221	6.447	258	203	4,02	3,16	
C	75	1,00	363	7.876	313	255	6.671	262	211	3,94	3,17	
D	16	1,00	351	6.966	275	230	6.255	244	203	3,88	3,22	

Idade Média ao Primeiro Parto (meses)	27,6
--	------

* Vacas paridas no mesmo trimestre

** Vacas da 1ª lactação cujos partos ocorreram:

- Grupo A=> até aos 18 meses de idade (média = meses)
- Grupo B=> entre os 18 e os 24 meses de idade (média = 22,5 meses)
- Grupo C=> entre os 24 e os 32 meses de idade (média = 26,8 meses)
- Grupo D=> depois dos 32 meses de idade (média = 35,4 meses)

Valores da evolução do contraste leiteiro nos últimos 6 anos

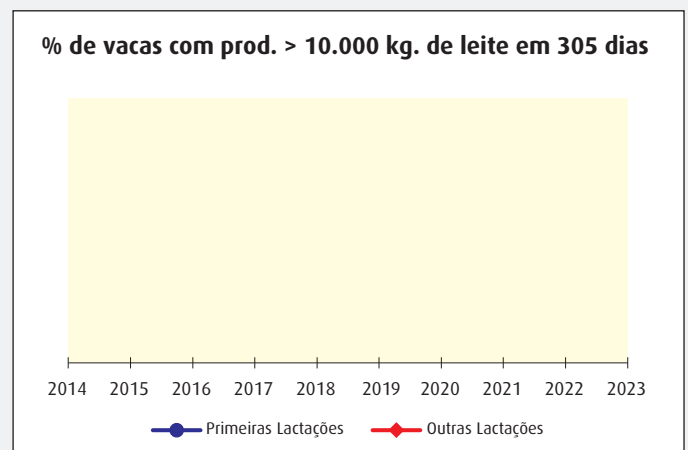
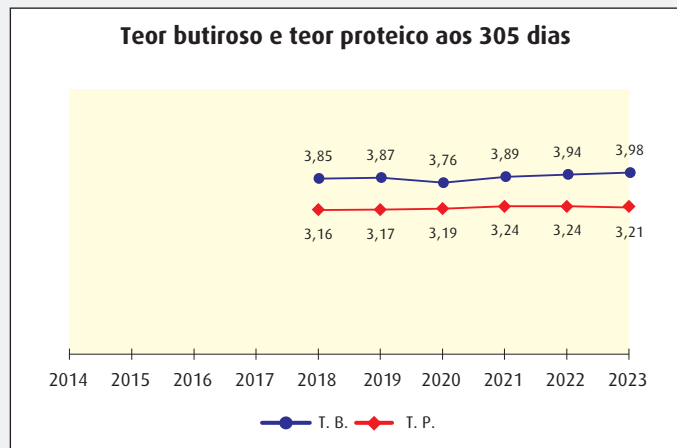
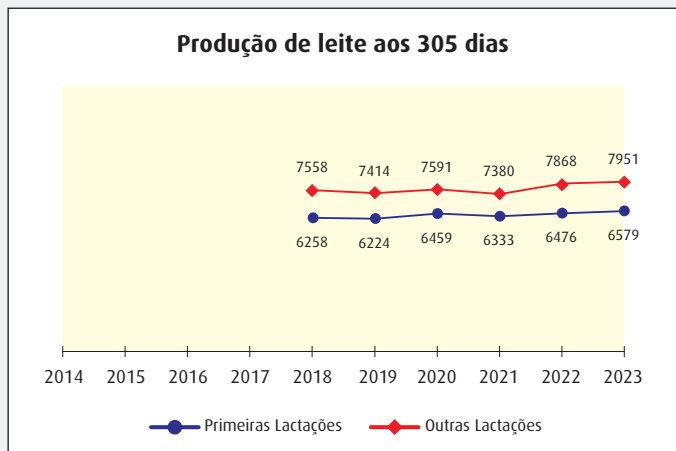
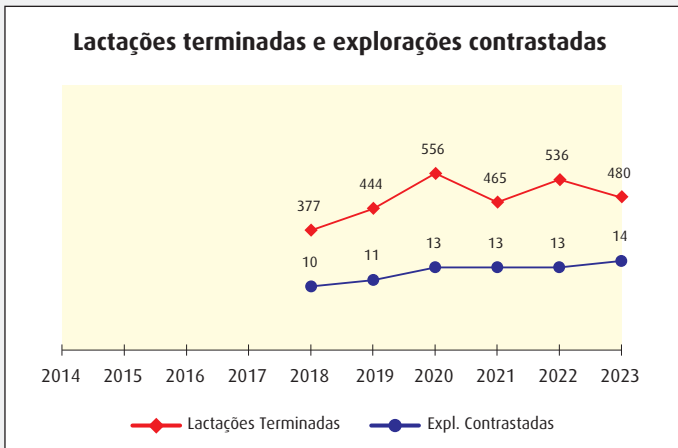
	Ano									
	2014	2015	2016	2017	2018	2019	2020	2021	2022	2023
Explorações contrastadas	—	—	—	—	10	11	13	13	13	14
Explorações A4	—	—	—	—	10	11	13	13	13	14
Explorações AT4	—	—	—	—	—	—	—	—	—	—
Vacas c/ contrastes válidos	—	—	—	—	377	444	556	465	536	480
Vacas / exploração contrastada	—	—	—	—	37,70	40,36	42,77	35,77	41,23	34,29
Produção média de leite aos 305 dias	—	—	—	—	7.224	7.098	7.344	7.202	7.525	7.654
Produção média de gordura aos 305 dias	—	—	—	—	276	274	274	279	295	303
Teor butiroso médio aos 305 dias	—	—	—	—	3,85	3,87	3,76	3,89	3,94	3,98
Produção média de proteína aos 305 dias	—	—	—	—	227	224	233	233	243	245
Teor proteico médio aos 305 dias	—	—	—	—	3,16	3,17	3,19	3,24	3,24	3,21

Produções médias por Concelhos

(Ordenação pela produção de leite aos 305 dias)

Concelhos	Expl. Cont.	Lactações			Produção Total			Produção aos 305 dias				
		Vál.	Média	Dias	Leite	M. G.	M. P.	Leite	M. G.	M. P.	T. B.	T. P.
Santa Cruz da Graciosa	14	480	3,2	369	8.924	359	291	7.654	303	245	3,98	3,21
AAG	14	480	3,2	369	8.924	359	291	7.654	303	245	3,98	3,21

Evolução do contraste leiteiro

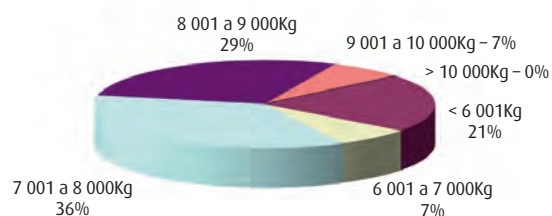


Características das lactações

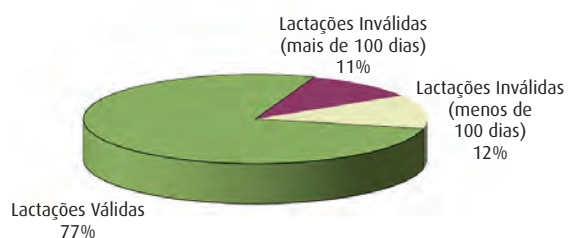
Distribuição das explorações em função da sua dimensão



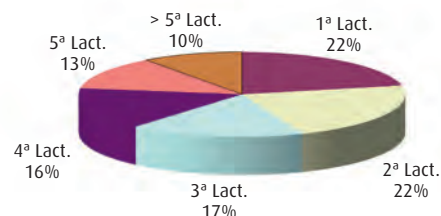
Distribuição das explorações em função das produções



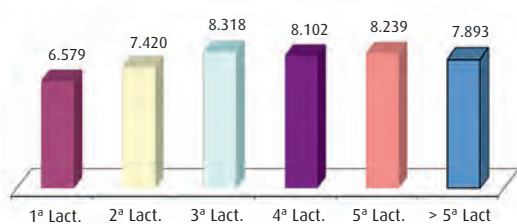
Lactações válidas e inválidas



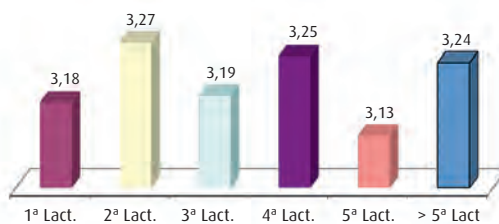
Distribuição das lactações



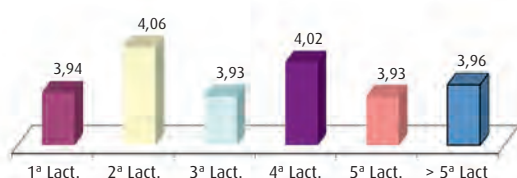
Produção de leite por lactação



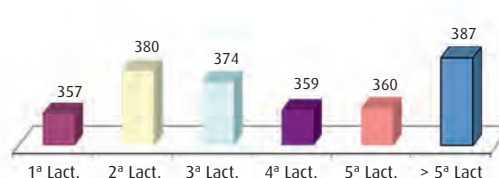
Teor proteico por lactação



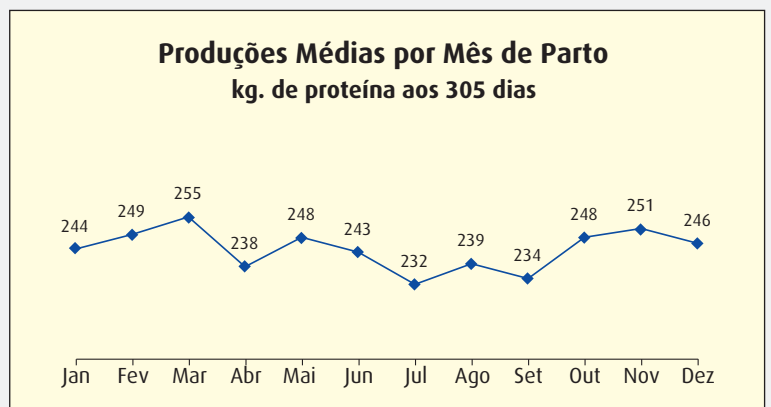
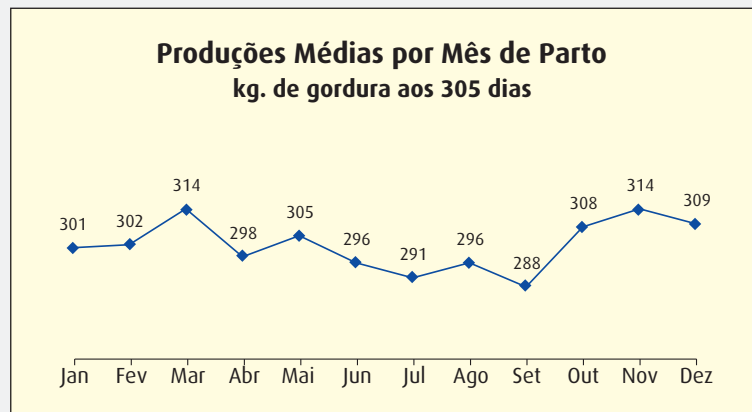
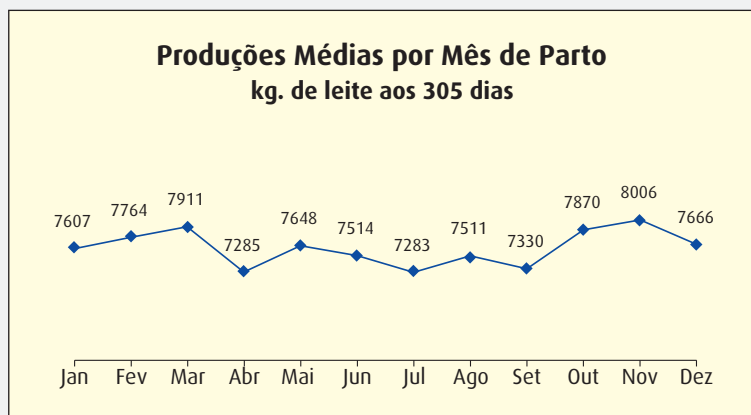
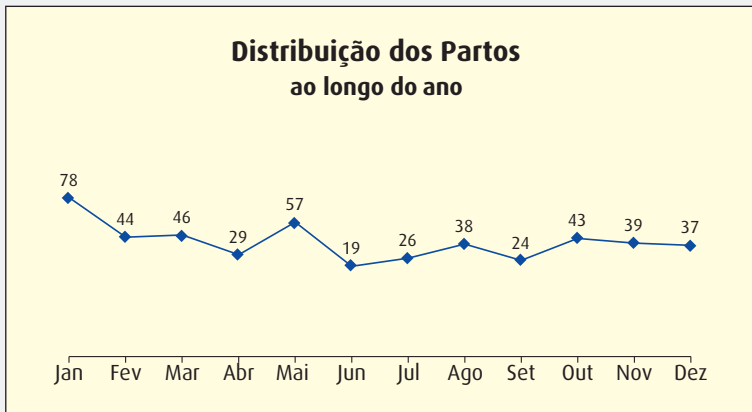
Teor butiroso por lactação



Duração médias das lactações



Variação dos valores médios das lactações em função do mês do parto



Vacas – TOP 50 – Produção de leite

Primíparas

Vaca	Nome	Proprietário	Concelho	Lactação	Produção aos 305 dias				
					Leite	M. G.	M. P.	T. B.	T. P.
PT323710487	0487	Dagoberto Manuel Cunha Boga - Cabeça Casal Her.	Santa Cruz da Graciosa	1	9.173	310	288	3,38	3,14
PT923918885	008885	Carlos Manuel Silva Picanço	Santa Cruz da Graciosa	1	8.876	282	288	3,18	3,25
PT523918801	8801	Carlos Manuel Silva Picanço	Santa Cruz da Graciosa	1	8.723	337	264	3,86	3,03
PT023048909	8909	Dagoberto Manuel Cunha Boga - Cabeça Casal Her.	Santa Cruz da Graciosa	1	8.561	329	271	3,84	3,16
PT623899072	9072	Dagoberto Manuel Cunha Boga - Cabeça Casal Her.	Santa Cruz da Graciosa	1	8.351	330	252	3,95	3,02
PT223825677	5677	Dagoberto Manuel Cunha Boga - Cabeça Casal Her.	Santa Cruz da Graciosa	1	8.286	279	266	3,37	3,21
PT322902883	2883	Rosa Maria Medina Ataíde Espínola	Santa Cruz da Graciosa	1	8.267	281	222	3,40	2,68
PT423899078	9078	Dagoberto Manuel Cunha Boga - Cabeça Casal Her.	Santa Cruz da Graciosa	1	8.232	295	227	3,58	2,76
PT719990730	0730	Rui Jorge Bettencourt Pereira	Santa Cruz da Graciosa	1	8.099	277	235	3,42	2,90
PT123552446	002446	João Luís da Cunha Oliveira	Santa Cruz da Graciosa	1	7.980	316	279	3,96	3,50
PT923710489	0489	Dagoberto Manuel Cunha Boga - Cabeça Casal Her.	Santa Cruz da Graciosa	1	7.947	295	241	3,71	3,03
PT223706518	6518	Carlos Manuel Silva Picanço	Santa Cruz da Graciosa	1	7.896	350	258	4,43	3,27
PT023825678	5678	Dagoberto Manuel Cunha Boga - Cabeça Casal Her.	Santa Cruz da Graciosa	1	7.829	312	261	3,99	3,34
PT023706755	006755	Maria Guadalupe Melo Caetano Oliveira	Santa Cruz da Graciosa	1	7.791	288	229	3,70	2,94
PT923918960	008960	Miguel Artur da Cunha Oliveira	Santa Cruz da Graciosa	1	7.692	325	259	4,22	3,37
PT123910185	0185	Dagoberto Manuel Cunha Boga - Cabeça Casal Her.	Santa Cruz da Graciosa	1	7.657	284	210	3,71	2,74
PT523918764	8764	Carlos Manuel Silva Picanço	Santa Cruz da Graciosa	1	7.646	262	255	3,43	3,34
PT823883433	003433	José Rodrigo da Silva Espínola	Santa Cruz da Graciosa	1	7.608	326	246	4,28	3,23
PT823825679	5679	Dagoberto Manuel Cunha Boga - Cabeça Casal Her.	Santa Cruz da Graciosa	1	7.603	342	278	4,50	3,66
PT222902237	2237	João Luís da Cunha Oliveira	Santa Cruz da Graciosa	1	7.598	284	224	3,74	2,95
PT122902884	2884	Rosa Maria Medina Ataíde Espínola	Santa Cruz da Graciosa	1	7.537	294	241	3,90	3,20
PT523919198	009198	João Luís da Cunha Oliveira	Santa Cruz da Graciosa	1	7.522	318	243	4,23	3,23
PT133136278	006278	José Rodrigo da Silva Espínola	Santa Cruz da Graciosa	1	7.466	275	222	3,68	2,97
PT623706610	6610	Carlos Manuel Silva Picanço	Santa Cruz da Graciosa	1	7.463	265	244	3,55	3,27
PT933138117	008117	José Rodrigo da Silva Espínola	Santa Cruz da Graciosa	1	7.398	243	218	3,28	2,95
PT623706474	6474	Carlos Manuel Silva Picanço	Santa Cruz da Graciosa	1	7.325	251	232	3,43	3,17
PT723706520	6520	Carlos Manuel Silva Picanço	Santa Cruz da Graciosa	1	7.320	266	213	3,64	2,91
PT723918565	8565	Carlos Manuel Silva Picanço	Santa Cruz da Graciosa	1	7.276	230	240	3,16	3,30
PT123552823	002823	José Rodrigo da Silva Espínola	Santa Cruz da Graciosa	1	7.273	280	214	3,85	2,94
PT122902889	2889	João Luís da Cunha Oliveira	Santa Cruz da Graciosa	1	7.264	285	226	3,93	3,11
PT623550911	0911	Rosa Maria Medina Ataíde Espínola	Santa Cruz da Graciosa	1	7.220	307	229	4,25	3,17
PT422901982	1982 BIANCA	Ricardo Ortins Boga	Santa Cruz da Graciosa	1	7.206	280	243	3,88	3,37
PT423552817	002817	José Rodrigo da Silva Espínola	Santa Cruz da Graciosa	1	7.191	333	236	4,63	3,28
PT123706523	6523	Carlos Manuel Silva Picanço	Santa Cruz da Graciosa	1	7.177	279	233	3,89	3,24
PT023918474	008474	João Luís da Cunha Oliveira	Santa Cruz da Graciosa	1	7.176	296	235	4,12	3,27
PT923706666	6666	Carlos Manuel Silva Picanço	Santa Cruz da Graciosa	1	7.164	309	240	4,31	3,35
PT223706353	6353	Rui Jorge Bettencourt Pereira	Santa Cruz da Graciosa	1	7.149	290	214	4,06	3,00
PT423910174	0174	Dagoberto Manuel Cunha Boga - Cabeça Casal Her.	Santa Cruz da Graciosa	1	7.106	319	243	4,49	3,42
PT519763083	3083	Carlos Manuel Silva Picanço	Santa Cruz da Graciosa	1	7.104	292	231	4,11	3,25
PT122902728	2728BONECA	Ricardo Ortins Boga	Santa Cruz da Graciosa	1	7.102	255	220	3,59	3,10
PT023706750	006750	Maria Guadalupe Melo Caetano Oliveira	Santa Cruz da Graciosa	1	7.028	265	218	3,77	3,10
PT322902185	2185	José Rodrigo da Silva Espínola	Santa Cruz da Graciosa	1	7.004	296	232	4,23	3,31
PT023919742	009742	Carlos Manuel Silva Picanço	Santa Cruz da Graciosa	1	6.971	282	207	4,04	2,97
PT919762954	2954	Maria Guadalupe Melo Caetano Oliveira	Santa Cruz da Graciosa	1	6.933	284	230	4,09	3,32
PT623919480	009480	Carlos Manuel Silva Picanço	Santa Cruz da Graciosa	1	6.888	234	211	3,40	3,07
PT823550910	0910	Rosa Maria Medina Ataíde Espínola	Santa Cruz da Graciosa	1	6.882	245	191	3,56	2,78
PT023706359	6359	Rui Jorge Bettencourt Pereira	Santa Cruz da Graciosa	1	6.832	263	217	3,85	3,17
PT323550922	0922	Rosa Maria Medina Ataíde Espínola	Santa Cruz da Graciosa	1	6.814	270	200	3,96	2,93
PT123707150	7150	Rui Jorge Bettencourt Pereira	Santa Cruz da Graciosa	1	6.792	281	211	4,13	3,11
PT823706676	6676	Carlos Manuel Silva Picanço	Santa Cruz da Graciosa	1	6.771	255	211	3,76	3,11

Vacas – TOP 50 – Produção de leite

Múltiparas

Vaca	Nome	Proprietário	Concelho	Lactação	Produção aos 305 dias				
					Leite	M. G.	M. P.	T. B.	T. P.
PT222379084	9084	Rosa Maria Medina Ataíde Espínola	Santa Cruz da Graciosa	3	12.002	368	331	3,07	2,76
PT119788873	8873LUA	Ricardo Ortins Boga	Santa Cruz da Graciosa	5	11.406	394	351	3,45	3,08
PT119759724	9724	José Rodrigo da Silva Espínola	Santa Cruz da Graciosa	3	11.345	447	341	3,94	3,01
PT519805257	5257	João Luís da Cunha Oliveira	Santa Cruz da Graciosa	3	11.279	404	347	3,58	3,08
PT219759450	9450	Carlos Manuel Silva Picanço	Santa Cruz da Graciosa	3	11.100	417	345	3,76	3,11
PT616968266	8266	Rosa Maria Medina Ataíde Espínola	Santa Cruz da Graciosa	5	11.097	310	289	2,79	2,60
PT118768937	8937	Carlos Manuel Silva Picanço	Santa Cruz da Graciosa	5	11.059	420	322	3,80	2,91
PT318768931	8931	Carlos Manuel Silva Picanço	Santa Cruz da Graciosa	5	10.939	416	341	3,80	3,12
PT822380211	0211	Maria Guadalupe Melo Caetano Oliveira	Santa Cruz da Graciosa	3	10.821	384	346	3,55	3,20
PT217283001	3001	Rosa Maria Medina Ataíde Espínola	Santa Cruz da Graciosa	7	10.751	345	327	3,21	3,04
PT118405233	5233	Álvaro Manuel da Silva Picanço	Santa Cruz da Graciosa	4	10.716	464	377	4,33	3,52
PT117358610	8610JOANINHA	Ricardo Ortins Boga	Santa Cruz da Graciosa	6	10.646	350	347	3,29	3,26
PT319759902	9902	Carlos Manuel Silva Picanço	Santa Cruz da Graciosa	3	10.620	352	284	3,31	2,67
PT019759791	9791	Carlos Manuel Silva Picanço	Santa Cruz da Graciosa	2	10.527	415	319	3,94	3,03
PT119788779	8779	Miguel Artur da Cunha Oliveira	Santa Cruz da Graciosa	4	10.390	438	342	4,22	3,29
PT518582173	2173	Rosa Maria Medina Ataíde Espínola	Santa Cruz da Graciosa	4	10.313	372	324	3,61	3,14
PT119759040	9040 MARIA	Ricardo Ortins Boga	Santa Cruz da Graciosa	3	10.278	377	310	3,67	3,02
PT019805344	5344	Miguel Artur da Cunha Oliveira	Santa Cruz da Graciosa	2	10.219	331	295	3,24	2,89
PT417282515	2515	Rosa Maria Medina Ataíde Espínola	Santa Cruz da Graciosa	7	10.209	368	315	3,60	3,09
PT719805299	5299	Miguel Artur da Cunha Oliveira	Santa Cruz da Graciosa	3	10.207	371	291	3,63	2,85
PT419760863	0863	Carlos Manuel Silva Picanço	Santa Cruz da Graciosa	2	10.118	363	294	3,59	2,91
PT718770197	0197	Carlos Manuel Silva Picanço	Santa Cruz da Graciosa	4	10.098	432	314	4,28	3,11
PT616972305	2305	Rosa Maria Medina Ataíde Espínola	Santa Cruz da Graciosa	8	10.080	406	299	4,03	2,97
PT618582526	2526	Dagoberto Manuel Cunha Boga - Cabeça Casal Her.	Santa Cruz da Graciosa	5	10.059	348	283	3,46	2,81
PT019805240	5240	José Rodrigo da Silva Espínola	Santa Cruz da Graciosa	3	10.049	421	318	4,19	3,16
PT519759727	9727	José Rodrigo da Silva Espínola	Santa Cruz da Graciosa	3	10.048	379	316	3,77	3,14
PT819788822	8822	Miguel Artur da Cunha Oliveira	Santa Cruz da Graciosa	4	10.020	416	307	4,15	3,06
PT319761122	1122	Dagoberto Manuel Cunha Boga - Cabeça Casal Her.	Santa Cruz da Graciosa	2	10.009	402	321	4,02	3,21
PT019763076	003076	Cristina Amélia Reis dos Santos	Santa Cruz da Graciosa	2	9.995	345	322	3,45	3,22
PT519762994	2994	Miguel Artur da Cunha Oliveira	Santa Cruz da Graciosa	2	9.907	394	315	3,98	3,18
PT022901380	1380	Carlos Manuel Silva Picanço	Santa Cruz da Graciosa	2	9.862	371	281	3,76	2,85
PT019760280	0280	João Luís da Cunha Oliveira	Santa Cruz da Graciosa	3	9.808	370	302	3,77	3,08
PT919805236	5236	Miguel Artur da Cunha Oliveira	Santa Cruz da Graciosa	3	9.784	342	323	3,50	3,30
PT718770390	0390	João Luís da Cunha Oliveira	Santa Cruz da Graciosa	5	9.759	409	312	4,19	3,20
PT919788836	8836NEVE	Ricardo Ortins Boga	Santa Cruz da Graciosa	4	9.748	413	374	4,24	3,84
PT517282840	2840GRACIOSA	Ricardo Ortins Boga	Santa Cruz da Graciosa	5	9.733	349	328	3,59	3,37
PT923421804	1804	Carlos Manuel Silva Picanço	Santa Cruz da Graciosa	3	9.677	302	263	3,12	2,72
PT519788857	8857	Miguel Artur da Cunha Oliveira	Santa Cruz da Graciosa	4	9.677	403	346	4,16	3,58
PT518581768	1768	Álvaro Manuel da Silva Picanço	Santa Cruz da Graciosa	3	9.654	325	306	3,37	3,17
PT618770485	0485	Dagoberto Manuel Cunha Boga - Cabeça Casal Her.	Santa Cruz da Graciosa	5	9.636	322	267	3,34	2,77
PT318581523	1523	João Luís da Cunha Oliveira	Santa Cruz da Graciosa	4	9.542	410	315	4,30	3,30
PT916973322	3322	Carlos Manuel Silva Picanço	Santa Cruz da Graciosa	6	9.516	385	282	4,05	2,96
PT018770346	0346	Miguel Artur da Cunha Oliveira	Santa Cruz da Graciosa	4	9.484	411	315	4,33	3,32
PT919759126	9126	Miguel Artur da Cunha Oliveira	Santa Cruz da Graciosa	4	9.467	346	279	3,66	2,95
PT622379100	9100	Rosa Maria Medina Ataíde Espínola	Santa Cruz da Graciosa	3	9.467	340	279	3,59	2,95
PT216223800	3800	Carlos Manuel Silva Picanço	Santa Cruz da Graciosa	6	9.455	408	261	4,32	2,76
PT019805269	5269	João Luís da Cunha Oliveira	Santa Cruz da Graciosa	4	9.431	381	298	4,04	3,16
PT116977381	7381	Cristina Amélia Reis dos Santos	Santa Cruz da Graciosa	4	9.413	374	297	3,97	3,15
PT419760066	0066	Miguel Artur da Cunha Oliveira	Santa Cruz da Graciosa	4	9.410	310	275	3,29	2,92
PT816246653	6653LAGOA	Ricardo Ortins Boga	Santa Cruz da Graciosa	5	9.402	315	285	3,35	3,03

Vacas – TOP 50 – Produção de matéria útil

Primíparas

Vaca	Nome	Proprietário	Concelho	Lactação	Produção aos 305 dias			
					Leite	Mat. Útil	T. B.	T. P.
PT823825679	5679	Dagoberto Manuel Cunha Boga - Cabeça Casal Her.	Santa Cruz da Graciosa	1	7.603	620	4,50	3,66
PT223706518	6518	Carlos Manuel Silva Picanço	Santa Cruz da Graciosa	1	7.896	608	4,43	3,27
PT019990748	0748	João Luís da Cunha Oliveira	Santa Cruz da Graciosa	1	6.583	602	5,11	4,03
PT523918801	8801	Carlos Manuel Silva Picanço	Santa Cruz da Graciosa	1	8.723	601	3,86	3,03
PT023048909	8909	Dagoberto Manuel Cunha Boga - Cabeça Casal Her.	Santa Cruz da Graciosa	1	8.561	599	3,84	3,16
PT323710487	0487	Dagoberto Manuel Cunha Boga - Cabeça Casal Her.	Santa Cruz da Graciosa	1	9.173	598	3,38	3,14
PT123552446	002446	João Luís da Cunha Oliveira	Santa Cruz da Graciosa	1	7.980	595	3,96	3,50
PT923918960	008960	Miguel Artur da Cunha Oliveira	Santa Cruz da Graciosa	1	7.692	584	4,22	3,37
PT623899072	9072	Dagoberto Manuel Cunha Boga - Cabeça Casal Her.	Santa Cruz da Graciosa	1	8.351	582	3,95	3,02
PT023825678	5678	Dagoberto Manuel Cunha Boga - Cabeça Casal Her.	Santa Cruz da Graciosa	1	7.829	574	3,99	3,34
PT823883433	003433	José Rodrigo da Silva Espínola	Santa Cruz da Graciosa	1	7.608	571	4,28	3,23
PT923918885	008885	Carlos Manuel Silva Picanço	Santa Cruz da Graciosa	1	8.876	571	3,18	3,25
PT423552817	002817	José Rodrigo da Silva Espínola	Santa Cruz da Graciosa	1	7.191	569	4,63	3,28
PT423910174	0174	Dagoberto Manuel Cunha Boga - Cabeça Casal Her.	Santa Cruz da Graciosa	1	7.106	562	4,49	3,42
PT523919198	009198	João Luís da Cunha Oliveira	Santa Cruz da Graciosa	1	7.522	561	4,23	3,23
PT023919747	009747	Maria Guadalupe Melo Caetano Oliveira	Santa Cruz da Graciosa	1	6.746	555	4,72	3,50
PT923706666	6666	Carlos Manuel Silva Picanço	Santa Cruz da Graciosa	1	7.164	549	4,31	3,35
PT223825677	5677	Dagoberto Manuel Cunha Boga - Cabeça Casal Her.	Santa Cruz da Graciosa	1	8.286	545	3,37	3,21
PT623550911	0911	Rosa Maria Medina Ataíde Espínola	Santa Cruz da Graciosa	1	7.220	536	4,25	3,17
PT923710489	0489	Dagoberto Manuel Cunha Boga - Cabeça Casal Her.	Santa Cruz da Graciosa	1	7.947	536	3,71	3,03
PT122902884	2884	Rosa Maria Medina Ataíde Espínola	Santa Cruz da Graciosa	1	7.537	535	3,90	3,20
PT023918474	008474	João Luís da Cunha Oliveira	Santa Cruz da Graciosa	1	7.176	530	4,12	3,27
PT322902185	2185	José Rodrigo da Silva Espínola	Santa Cruz da Graciosa	1	7.004	528	4,23	3,31
PT519763083	3083	Carlos Manuel Silva Picanço	Santa Cruz da Graciosa	1	7.104	523	4,11	3,25
PT422901982	1982 BIANCA	Ricardo Ortins Boga	Santa Cruz da Graciosa	1	7.206	522	3,88	3,37
PT423899078	9078	Dagoberto Manuel Cunha Boga - Cabeça Casal Her.	Santa Cruz da Graciosa	1	8.232	522	3,58	2,76
PT523918764	8764	Carlos Manuel Silva Picanço	Santa Cruz da Graciosa	1	7.646	518	3,43	3,34
PT023706755	006755	Maria Guadalupe Melo Caetano Oliveira	Santa Cruz da Graciosa	1	7.791	517	3,70	2,94
PT723550906	0906	João Luís da Cunha Oliveira	Santa Cruz da Graciosa	1	6.111	516	4,66	3,79
PT423706753	006753	Maria Guadalupe Melo Caetano Oliveira	Santa Cruz da Graciosa	1	6.509	516	4,57	3,36
PT919762954	2954	Maria Guadalupe Melo Caetano Oliveira	Santa Cruz da Graciosa	1	6.933	514	4,09	3,32
PT719990730	0730	Rui Jorge Bettencourt Pereira	Santa Cruz da Graciosa	1	8.099	512	3,42	2,90
PT123706523	6523	Carlos Manuel Silva Picanço	Santa Cruz da Graciosa	1	7.177	512	3,89	3,24
PT122902889	2889	João Luís da Cunha Oliveira	Santa Cruz da Graciosa	1	7.264	511	3,93	3,11
PT623706610	6610	Carlos Manuel Silva Picanço	Santa Cruz da Graciosa	1	7.463	509	3,55	3,27
PT222902237	2237	João Luís da Cunha Oliveira	Santa Cruz da Graciosa	1	7.598	508	3,74	2,95
PT223706353	6353	Rui Jorge Bettencourt Pereira	Santa Cruz da Graciosa	1	7.149	505	4,06	3,00
PT322902883	2883	Rosa Maria Medina Ataíde Espínola	Santa Cruz da Graciosa	1	8.267	503	3,40	2,68
PT133136278	006278	José Rodrigo da Silva Espínola	Santa Cruz da Graciosa	1	7.466	496	3,68	2,97
PT123910185	0185	Dagoberto Manuel Cunha Boga - Cabeça Casal Her.	Santa Cruz da Graciosa	1	7.657	494	3,71	2,74
PT123552823	002823	José Rodrigo da Silva Espínola	Santa Cruz da Graciosa	1	7.273	494	3,85	2,94
PT123707150	7150	Rui Jorge Bettencourt Pereira	Santa Cruz da Graciosa	1	6.792	492	4,13	3,11
PT023919742	009742	Carlos Manuel Silva Picanço	Santa Cruz da Graciosa	1	6.971	489	4,04	2,97
PT023707146	7146	Rui Jorge Bettencourt Pereira	Santa Cruz da Graciosa	1	6.750	485	4,15	3,04
PT633138128	008128	José Rodrigo da Silva Espínola	Santa Cruz da Graciosa	1	6.214	485	4,04	3,77
PT623706474	6474	Carlos Manuel Silva Picanço	Santa Cruz da Graciosa	1	7.325	483	3,43	3,17
PT023706750	006750	Maria Guadalupe Melo Caetano Oliveira	Santa Cruz da Graciosa	1	7.028	483	3,77	3,10
PT023706359	6359	Rui Jorge Bettencourt Pereira	Santa Cruz da Graciosa	1	6.832	480	3,85	3,17
PT723706520	6520	Carlos Manuel Silva Picanço	Santa Cruz da Graciosa	1	7.320	479	3,64	2,91
PT122902728	2728BONECA	Ricardo Ortins Boga	Santa Cruz da Graciosa	1	7.102	475	3,59	3,10

Vacas – TOP 50 – Produção de matéria útil**Múltiparas**

Vaca	Nome	Proprietário	Concelho	Lactação	Produção aos 305 dias			
					Leite	Mat. Útil	T. B.	T. P.
PT118405233	5233	Álvaro Manuel da Silva Picanço	Santa Cruz da Graciosa	4	10.716	841	4,33	3,52
PT119759724	9724	José Rodrigo da Silva Espínola	Santa Cruz da Graciosa	3	11.345	788	3,94	3,01
PT919788836	8836NEVE	Ricardo Ortins Boga	Santa Cruz da Graciosa	4	9.748	788	4,24	3,84
PT119788779	8779	Miguel Artur da Cunha Oliveira	Santa Cruz da Graciosa	4	10.390	780	4,22	3,29
PT219759450	9450	Carlos Manuel Silva Picanço	Santa Cruz da Graciosa	3	11.100	763	3,76	3,11
PT516970750	0750	Carlos Manuel Silva Picanço	Santa Cruz da Graciosa	6	9.107	758	4,95	3,37
PT318768931	8931	Carlos Manuel Silva Picanço	Santa Cruz da Graciosa	5	10.939	757	3,80	3,12
PT318582679	2679	Carlos Manuel Silva Picanço	Santa Cruz da Graciosa	4	9.010	752	4,98	3,37
PT519805257	5257	João Luís da Cunha Oliveira	Santa Cruz da Graciosa	3	11.279	751	3,58	3,08
PT519788857	8857	Miguel Artur da Cunha Oliveira	Santa Cruz da Graciosa	4	9.677	749	4,16	3,58
PT718770197	0197	Carlos Manuel Silva Picanço	Santa Cruz da Graciosa	4	10.098	746	4,28	3,11
PT119788873	8873LUA	Ricardo Ortins Boga	Santa Cruz da Graciosa	5	11.406	745	3,45	3,08
PT419760085	0085	Miguel Artur da Cunha Oliveira	Santa Cruz da Graciosa	4	8.801	743	5,02	3,42
PT118768937	8937	Carlos Manuel Silva Picanço	Santa Cruz da Graciosa	5	11.059	742	3,80	2,91
PT019805240	5240	José Rodrigo da Silva Espínola	Santa Cruz da Graciosa	3	10.049	739	4,19	3,16
PT019759791	9791	Carlos Manuel Silva Picanço	Santa Cruz da Graciosa	2	10.527	734	3,94	3,03
PT119763462	3462	José Rodrigo da Silva Espínola	Santa Cruz da Graciosa	3	8.913	734	4,87	3,36
PT118771208	1208DIANA	Ricardo Ortins Boga	Santa Cruz da Graciosa	4	8.441	733	4,89	3,79
PT822380211	0211	Maria Guadalupe Melo Caetano Oliveira	Santa Cruz da Graciosa	3	10.821	730	3,55	3,20
PT018770346	0346	Miguel Artur da Cunha Oliveira	Santa Cruz da Graciosa	4	9.484	726	4,33	3,32
PT318581523	1523	João Luís da Cunha Oliveira	Santa Cruz da Graciosa	4	9.542	725	4,30	3,30
PT319761122	1122	Dagoberto Manuel Cunha Boga - Cabeça Casal Her.	Santa Cruz da Graciosa	2	10.009	724	4,02	3,21
PT819788822	8822	Miguel Artur da Cunha Oliveira	Santa Cruz da Graciosa	4	10.020	722	4,15	3,06
PT718770390	0390	João Luís da Cunha Oliveira	Santa Cruz da Graciosa	5	9.759	721	4,19	3,20
PT219788788	8788	Rosa Maria Medina Ataíde Espínola	Santa Cruz da Graciosa	5	9.290	719	4,05	3,69
PT118582038	2038	José Rodrigo da Silva Espínola	Santa Cruz da Graciosa	5	9.060	717	4,78	3,13
PT918581624	1624	Miguel Artur da Cunha Oliveira	Santa Cruz da Graciosa	4	7.772	717	5,24	3,98
PT519762994	2994	Miguel Artur da Cunha Oliveira	Santa Cruz da Graciosa	2	9.907	709	3,98	3,18
PT616972305	2305	Rosa Maria Medina Ataíde Espínola	Santa Cruz da Graciosa	8	10.080	706	4,03	2,97
PT219762825	2825VIUVA NOVA	Ricardo Ortins Boga	Santa Cruz da Graciosa	2	8.717	702	4,65	3,40
PT119788793	8793	Rosa Maria Medina Ataíde Espínola	Santa Cruz da Graciosa	5	8.849	700	4,45	3,46
PT222379084	9084	Rosa Maria Medina Ataíde Espínola	Santa Cruz da Graciosa	3	12.002	700	3,07	2,76
PT522902887	2887	Rosa Maria Medina Ataíde Espínola	Santa Cruz da Graciosa	2	9.033	699	4,50	3,24
PT117358610	8610JOANINHA	Ricardo Ortins Boga	Santa Cruz da Graciosa	6	10.646	697	3,29	3,26
PT518582173	2173	Rosa Maria Medina Ataíde Espínola	Santa Cruz da Graciosa	4	10.313	696	3,61	3,14
PT718582974	2974	Rosa Maria Medina Ataíde Espínola	Santa Cruz da Graciosa	5	9.369	695	4,19	3,23
PT819788841	8841	Rosa Maria Medina Ataíde Espínola	Santa Cruz da Graciosa	5	9.252	695	4,13	3,38
PT519759727	9727	José Rodrigo da Silva Espínola	Santa Cruz da Graciosa	3	10.048	694	3,77	3,14
PT217282436	2436	Rui Jorge Bettencourt Pereira	Santa Cruz da Graciosa	6	9.088	692	4,43	3,18
PT118770350	0350	João Luís da Cunha Oliveira	Santa Cruz da Graciosa	5	9.070	688	3,95	3,64
PT119759040	9040 MARIA	Ricardo Ortins Boga	Santa Cruz da Graciosa	3	10.278	688	3,67	3,02
PT018582180	2180	Rosa Maria Medina Ataíde Espínola	Santa Cruz da Graciosa	4	9.324	683	4,21	3,12
PT417282515	2515	Rosa Maria Medina Ataíde Espínola	Santa Cruz da Graciosa	7	10.209	683	3,60	3,09
PT219788825	8825	Miguel Artur da Cunha Oliveira	Santa Cruz da Graciosa	4	7.922	683	4,83	3,79
PT418582961	2961	Rosa Maria Medina Ataíde Espínola	Santa Cruz da Graciosa	5	9.391	682	4,23	3,03
PT019805269	5269	João Luís da Cunha Oliveira	Santa Cruz da Graciosa	4	9.431	679	4,04	3,16
PT818583294	3294	Rosa Maria Medina Ataíde Espínola	Santa Cruz da Graciosa	5	8.262	677	4,75	3,45
PT517282840	2840GRACIOSA	Ricardo Ortins Boga	Santa Cruz da Graciosa	5	9.733	677	3,59	3,37
PT917282466	2466	João Luís da Cunha Oliveira	Santa Cruz da Graciosa	5	8.695	676	4,35	3,42
PT418768445	8445	Carlos Manuel Silva Picanço	Santa Cruz da Graciosa	5	9.156	675	4,18	3,19

As explorações com as produções de leite mais elevadas em 305 dias

Até 50 vacas secas

Proprietário	Concelho	Tipo Cont.	Vacas Secas	Lactação	Produção aos 305 dias		
					Leite	T. B.	T. P.
Rosa Maria Medina Ataíde Espínola	Santa Cruz da Graciosa	A4	37	4	8551	3,98	3,15
Ricardo Ortins Boga	Santa Cruz da Graciosa	A4	21	3,3	8501	3,8	3,25
Miguel Artur da Cunha Oliveira	Santa Cruz da Graciosa	A4	47	3,8	8336	3,99	3,25
José Rodrigo da Silva Espínola	Santa Cruz da Graciosa	A4	39	3,1	7974	4,02	3,22
João Luís da Cunha Oliveira	Santa Cruz da Graciosa	A4	46	3,6	7686	4,02	3,26
Maria Guadalupe Melo Caetano Oliveira	Santa Cruz da Graciosa	A4	20	2	7568	4,16	3,28
Álvaro Manuel da Silva Picanço	Santa Cruz da Graciosa	A4	25	3,1	7014	3,93	3,4
Mária Alexandra Pais Benjamim	Santa Cruz da Graciosa	A4	19	4,3	5883	3,91	3
Sociedade Agrícola Bettencourt & Bettencourt	Santa Cruz da Graciosa	A4	14	3	5543	3,62	3,14

As explorações com as produções de leite mais elevadas em 305 dias

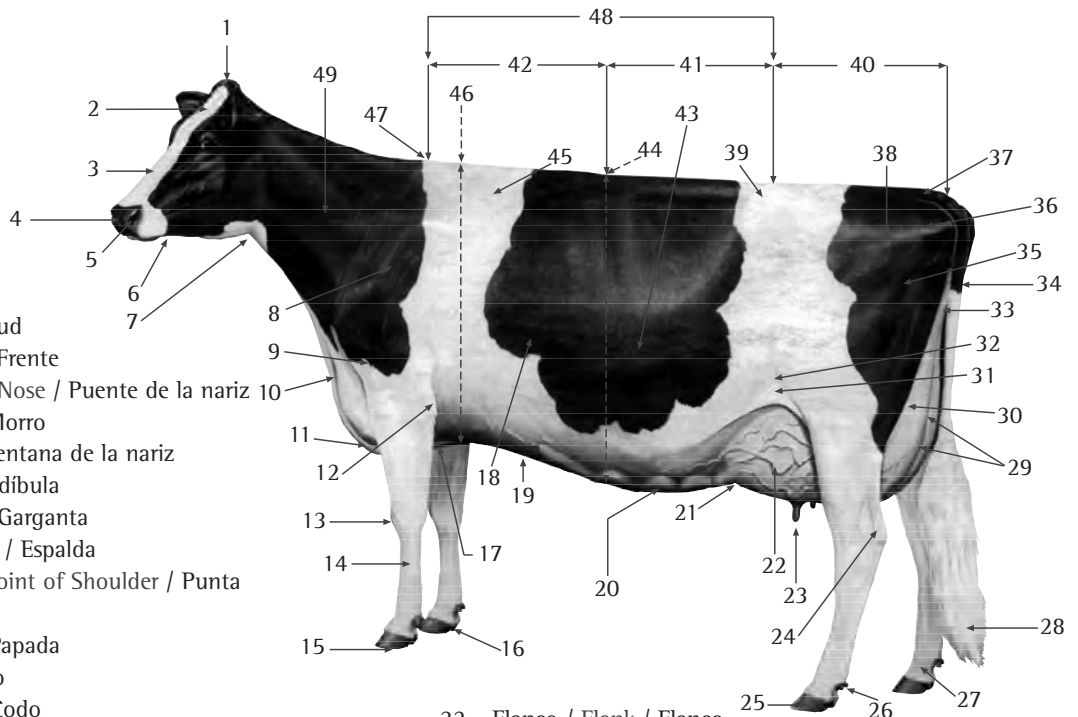
Mais de 50 vacas secas

Proprietário	Concelho	Tipo Cont.	Vacas Secas	Lactação	Produção aos 305 dias		
					Leite	T. B.	T. P.
Dagoberto Manuel Cunha Boga - Cabeça Casal Her.	Santa Cruz da Graciosa	A4	53	3,1	8086	3,91	3,22
Carlos Manuel Silva Picanço	Santa Cruz da Graciosa	A4	81	3	7958	3,88	3,18
Rui Jorge Bettencourt Pereira	Santa Cruz da Graciosa	A4	70	2,4	6839	4,25	3,21

Médias das Explorações por Concelho

Expl.	Proprietário	Tipo de Contr.	Lact. Vál.	Lact. Méd.	Dias Lact.	Produção Total			Prod. 305 dias					Inter. P-P		Clas. Morf.	
						Leite	M. G.	M. P.	Leite	M. G.	M. P.	T. B.	T. P.	Vacas	Dias	Vacas	Pont.
Santa Cruz da Graciosa																	
XL0092	Álvaro Manuel da Silva Picanço	A4	25	3,1	472	10188	425	351	7014	275	237	3,93	3,4	15	552	0	0
XL0029	Carlos Manuel Silva Picanço	A4	81	3	377	9346	360	300	7958	308	251	3,88	3,18	57	436	0	0
XL0249	Cristina Amélia Reis dos Santos	A4	2	3	619	15614	680	554	9704	359	309	3,71	3,18	1	597	0	0
XL0012	Dagoberto Manuel Cunha Boga - Cab. Casal Her.	A4	53	3,1	340	8907	351	289	8086	314	260	3,91	3,22	42	392	0	0
XL0024	João Luís da Cunha Oliveira	A4	46	3,6	360	8840	355	290	7686	308	250	4,02	3,26	30	443	0	0
XL0220	José Rodrigo da Silva Espínola	A4	39	3,1	345	8667	356	286	7974	320	256	4,02	3,22	27	412	0	0
XL0227	Mária Alexandra Pais Benjamim	A4	19	4,3	338	6248	244	189	5883	228	176	3,91	3	17	447	0	0
XL0228	Maria de Fátima Costa Santos Silva	A4	6	2,2	375	6943	254	204	5884	215	174	3,65	2,95	4	709	0	0
XL0192	Maria Guadalupe Melo Caetano Oliveira	A4	20	2	367	9000	371	298	7568	312	248	4,16	3,28	13	449	0	0
XL0018	Miguel Artur da Cunha Oliveira	A4	47	3,8	409	10561	431	351	8336	331	270	3,99	3,25	45	467	0	0
XL0173	Ricardo Ortins Boga	A4	21	3,3	317	8928	342	288	8501	322	276	3,8	3,25	17	389	0	0
XL0155	Rosa Maria Medina Ataíde Espínola	A4	37	4	372	10020	403	322	8551	337	268	3,98	3,15	29	416	0	0
XL0048	Rui Jorge Bettencourt Pereira	A4	70	2,4	346	7652	330	251	6839	289	219	4,25	3,21	47	415	0	0
XL0147	Sociedade Agrícola Bettencourt & Bettencourt	A4	14	3	393	6672	253	218	5543	199	173	3,62	3,14	9	379	0	0

Morfologia da Vaca Leiteira



- 1 – Marrafa / Poll / Testud
- 2 – Fronte / Forehead / Frente
- 3 – Chanfro / Bridge of Nose / Puente de la nariz
- 4 – Focinho / Muzzle / Morro
- 5 – Narinas / Nostril / Ventana de la nariz
- 6 – Maxilar / Jaw / Mandíbula
- 7 – Garganta / Throat / Garganta
- 8 – Espáduas / Shoulder / Espalda
- 9 – Ponta do Ombro / Point of Shoulder / Punta del Hombro
- 10 – Barbela / Dewlap / Papada
- 11 – Peito / Chest / Pecho
- 12 – Cotovelo / Elbow / Codo
- 13 – Joelho / Knee / Rodilla
- 14 – Canela / Shank / Caña
- 15 – Unhas / Sole / Planta
- 16 – Talão / Heele / Talón
- 17 – Base do Peito / Chest Floor / Base del Pecho
- 18 – Costelas Anteriores / Fore Ribs / Costillar Anterior
- 19 – Fonte do Leite / Milk Wells / Fuentes de Leche
- 20 – Veias Mamárias / Mammary Veins / Venas Mamarias
- 21 – Inserção do Úbere Anterior / Fore Udder Attachment / Inserción Anterior de la Ubre
- 22 – Úbere Anterior / Fore Udder / Ubre Anterior
- 23 – Tetos / Teats / Pezones
- 24 – Curvilhão / Hock / Corvejón
- 25 – Pés / Hoof / Pezuña
- 26 – Machinho / Dew Claw / Dedo del Menudillo
- 27 – Quartela / Pastern / Cuartilla
- 28 – Borla da Cauda / Switch / Borlón de la Cola
- 29 – Ligamento Suspensor / Suspensory Ligament / Ligamento Suspensor
- 30 – Úbere Posterior / Rear Udder / Ubre Posterior
- 31 – Prega da Babilha / Stifle / Babilla

- 32 – Flanco / Flank / Flanco
- 33 – Inserção Úbere Posterior / Rear Udder Attachment / Inserción Posterior de la Ubre
- 34 – Cauda / Tail / Cola
- 35 – Coxa e Nádegas / Thigh / Muslo y Nalga
- 36 – Ísquion / Pin bone / Isquion
- 37 – Inserção da Cauda / Tail Head / Inserción de la Cola
- 38 – Articulação Coxo-Femural / Thurl / Coxo-Femoral
- 39 – Ponta do Íleon / Hipbone / Ílion
- 40 – Garupa / Rump / Grupa
- 41 – Região Lombar / Loin / Lomo
- 42 – Dorso / Chine / Dorso
- 43 – Costelas Posteriores / Back Ribs / Costillar Posterior
- 44 – Barril / Barrel / Barril
- 45 – Área Retroescapular / Crops / Retroescápula
- 46 – Perímetro Torácico / Heart Girth / Perímetro Torácico o Cinchera
- 47 – Garrote / Withers / Cruz
- 48 – Linha Dorso-Lombar / Back / Línea Dorso-Lumbar
- 49 – Pescoço / Neck / Cuello

A Vaca Ideal:

Uma vaca leiteira forte que evidencie estilo e harmonia; cabeça bem feminina e pescoço longo e magro; pele fina, solta e elástica; garupa angular, quando observada quer de cima quer de lado, com um ligeiro desnível entre os íleons e os ísquions; estatura de cerca 150 cm; costelas largas, planas, bem separadas e arqueadas; úbere quadrado de boa qualidade e bem ligado, com os tetos colocados no centro de cada quarto, a prumo e correctamente espaçados, um forte ligamento suspensor; membros posteriores paralelos quando vistos por trás, ângulo dos curvilhões moderado, quartela forte e pés com ângulo inclinado e talão vertical; boa locomoção.

60 ANOS

A TRABALHAR PARA
A AGRICULTURA

15

Cooperativas

145

Milhões
litros recolhidos

100%



Explorações
aprovadas em
Bem-estar
animal

 LACTICOOP

O NOSSO LEITE CONTA UMA HISTÓRIA ... desde 1949

agros
DESDE 1949
UNIÃO DE COOPERATIVAS
DE PRODUTORES DE LEITE



*Beba Leite,
Todos os Dias
Toda a Vida*

AGROS - União das Cooperativas de Produtores de Leite de Entre Douro e Minho e Trás-os-Montes, U.C.R.L.
Argivai, Póvoa de Varzim